


GEMEINDE

SAMNAUN

JAHRESRECHNUNG 2019



Gäuggelistrasse 4
CH-7002 Chur

Gredig + Partner AG
Treuhand Steuern Revision



Telefon +41 81 257 10 40
Telefax +41 81 257 10 49
chur@gredig-partner.ch
www.gredig-partner.ch

Geschäftsleitung:
Karin Iseppi, dipl. Treuhandexpertin
Curdin Mayer, dipl. Treuhandexperte
Fabio Giovanoli, dipl. Treuhandexperte

Gemeinde Samnaun

Bericht der Revisionsstelle zur Jahresrechnung 2019

In Ausübung des uns von der Gemeinde Samnaun übertragenen Mandats haben wir die auf den 31. Dezember 2019 abgeschlossene Jahresrechnung (Bilanz, Erfolgsrechnung, Investitionsrechnung und Anhang) geprüft.

Für die Jahresrechnung ist der Gemeindevorstand verantwortlich, während unsere Aufgabe darin besteht, die Jahresrechnung zu prüfen und zu beurteilen. Wir bestätigen, dass wir die Anforderungen hinsichtlich Befähigung und Unabhängigkeit erfüllen.

Aufgrund der Ergebnisse unserer Prüfungen bestätigen wir, dass

- die Erfolgsrechnung, die Investitionsrechnung, die Bilanz, der Anhang zur Jahresrechnung und die Anlagebuchhaltung mit der ordnungsgemäss geführten Buchhaltung übereinstimmen,
- der Bestand der bilanzierten Aktiven und Passiven lückenlos nachgewiesen ist und deren Bewertung korrekt, das heisst in Übereinstimmung mit den Vorgaben des Harmonisierten Rechnungsmodells (HRM2) vorgenommen wurde,
- die Aufwendungen und Erträge der Erfolgsrechnung sowie die Einnahmen und Ausgaben der Investitionsrechnung, soweit diese überprüft wurden, belegt sind.

Vorbehältlich allfälliger von der Geschäftsprüfungskommission gemachter Feststellungen beantragen wir dem Gemeinderat, die vorliegende Jahresrechnung 2019 mit einem ausgewiesenen Ausgabenüberschuss von CHF 264'302.67 zu genehmigen.

Chur, 27. Mai 2020

Gredig + Partner AG



Curdin Mayer **Fabio Giovanoli**
zugelassener zugelassener
Revisionsexperte Revisor
Leitender Revisor

Jahresrechnung 2019

GEMEINDE S A M N A U N

Bericht der Revisionsstelle

über die Prüfung der Jahresrechnung 2019

27.05.2020 MA

Inhaltsverzeichnis		Seite
	Revisionsbericht	1
1	Gesamtergebnis - Übersicht	2
2.1	Erfolgsrechnung - Zusammenzug nach Arten	3
2.2	Erfolgsrechnung - Zusammenzug nach Funktionen	4
3.1	Investitionsrechnung - Zusammenzug nach Arten	5
3.2	Investitionsrechnung - Zusammenzug nach Funktionen	6
4	Bilanz - Zusammenzug	7
5	Grundstücke/Gebäude des Finanzvermögens und Sachanlagen des Verwaltungsvermögens	8
6	Finanzierung	9
7	Entwicklung der Finanzlage	10
8	Geldflussrechnung	11
9	Auszug aus dem Anhang zur Jahresrechnung	12
	Revisionsbemerkungen	13 - 15

1 GESAMTERGEBNIS - Übersicht

	Rechnung 2019		Budget 2019		Rechnung 2018	
	Soll	Haben	Soll	Haben	Soll	Haben
ERFOLGSRECHNUNG						
Total Aufwand	16'383'241.93		16'249'270		17'430'270.45	
Total Ertrag		16'118'939.26		16'262'396		17'685'097.67
Ertragsüberschuss			13'126		254'827.22	
Aufwandsüberschuss		264'302.67				
INVESTITIONSRECHNUNG						
Total Ausgaben	1'421'230.55		2'864'100		2'494'244.67	
Total Einnahmen		968'304.65		808'500		1'217'623.30
Zunahme der Nettoinvestitionen		452'925.90		2'055'600		1'276'621.37
Abnahme der Nettoinvestitionen						
FINANZIERUNG						
Zunahme der Nettoinvestitionen	452'925.90		2'055'600		1'276'621.37	
Abschreibungen VV		1'234'998.10		1'234'200		1'452'622.05
Einlagen Spezialfinanzierung EK		141'529.20		35'170		172'169.93
Entnahmen Spezialfinanzierung EK	157'737.42		87'950		0.00	
Einlagen in Fonds im Eigenkapital		0.00		0		0.00
Entnahmen aus Fonds im Eigenkapital	84.00		0		15'669.51	
Einlage in Vorfinanzierungen		0.00		0		0.00
Entnahme aus Vorfinanzierungen	0.00		0		0.00	
Ertragsüberschuss der Erfolgsrechnung		0.00		13'126		254'827.22
Aufwandsüberschuss der Erfolgsrechnung	264'302.67		0		0.00	
Finanzierungsfehlbetrag				861'054		
Finanzierungsüberschuss	501'477.31				587'328.32	

2.1 ERFOLGSRECHNUNG - Zusammenzug nach Arten

	Rechnung 2019		Budget 2019		Rechnung 2018	
	Aufwand	Ertrag	Aufwand	Ertrag	Aufwand	Ertrag
3 AUFWAND	15'838'007.18		15'964'370		16'477'111.71	
30 Personalaufwand	3'566'764.30		3'602'650		3'508'133.80	
31 Sachaufwand	2'615'238.06		2'459'200		2'751'161.45	
33 Abschreibungen Sachanlagen: Verwaltungsvermögen	1'234'998.10		1'234'200		1'258'347.70	
Finanzvermögen	0.00		0		0.00	
35 Einlagen in Fonds u. Spezialfinanz.	141'529.20		35'170		431'214.80	
36 Transferaufwand: Abschreibung Investitionsbeiträge	0.00		0		0.00	
Übriger Transferaufwand	6'658'679.63		7'205'060		6'935'417.88	
37 Durchlaufende Beiträge	0.00		0		0.00	
39 Interne Verrechnungen	1'620'797.89		1'428'090		1'592'836.08	
4 ERTRAG		15'186'752.42		15'378'546		16'308'883.57
40 Fiskalertrag		9'914'697.87		10'529'500		10'553'284.45
41 Regalien und Konzessionen		447'623.80		384'000		438'069.95
42 Entgelte		2'270'850.73		2'172'000		2'642'583.41
43 Verschiedene Erträge		141'590.80		212'600		169'283.30
45 Entnahmen aus Fonds u. Spezialf.		165'774.12		87'950		282'071.23
46 Transferertrag		625'417.21		564'406		630'755.15
47 Durchlaufende Beiträge		0.00		0		0.00
49 Interne Verrechnungen		1'620'797.89		1'428'090		1'592'836.08
ERGEBNIS BETRIEBLICHER TÄTIGKEIT	651'254.76		585'824		168'228.14	
34 Finanzaufwand	365'277.25		284'900		758'884.39	
44 Finanzertrag		932'186.84		883'850		1'167'074.10
ERGEBNIS AUS FINANZIERUNG		566'909.59		598'950		408'189.71
OPERATIVES ERGEBNIS	84'345.17		13'126		239'961.57	
38 Ausserordentlicher Aufwand	179'957.50		0		194'274.35	
48 Ausserordentlicher Ertrag		0.00		0	209'140.00	
AUSSERORDENTLICHES ERGEBNIS	179'957.50		0		14'865.65	
GESAMTERGEBNIS	264'302.67		13'126		254'827.22	

2.2 ERFOLGSRECHNUNG - Zusammenzug nach Funktionen

	Rechnung 2019		Budget 2019		Rechnung 2018	
	Aufwand	Ertrag	Aufwand	Ertrag	Aufwand	Ertrag
0 Allgemeine Verwaltung Netto Aufwand	1'137'490.42	496'004.36	1'167'500	461'800	1'136'635.31	475'721.99
		641'486.06		705'700		660'913.32
1 Öffentliche Sicherheit Netto Aufwand	539'786.80	139'399.95	551'420	106'500	542'319.64	129'468.35
		400'386.85		444'920		412'851.29
2 Bildung Netto Aufwand	1'569'398.70	289'179.06	1'598'200	243'206	1'541'811.22	258'911.55
		1'280'219.64		1'354'994		1'282'899.67
3 Kultur und Freizeit Netto Aufwand	755'920.75	248'234.42	740'900	236'700	739'208.46	248'174.29
		507'686.33		504'200		491'034.17
4 Gesundheit Netto Aufwand	581'368.80	106'831.22	695'410	83'420	558'920.04	124'487.69
		474'537.58		611'990		434'432.35
5 Soziale Sicherheit Netto Aufwand	271'585.48	2'032.60	268'500	0	263'435.20	9'391.75
		269'552.88		268'500		254'043.45
6 Verkehr Netto Aufwand	2'545'947.40	1'195'864.75	2'420'840	1'139'400	2'880'621.19	1'784'776.95
		1'350'082.65		1'281'440		1'095'844.24
7 Umwelt und Raumordnung Netto Aufwand	1'658'779.71	1'207'075.10	1'548'040	1'183'540	1'715'489.55	1'236'882.60
		451'704.61		364'500		478'606.95
8 Volkswirtschaft Netto Aufwand	2'786'307.60	1'097'508.64	2'920'240	947'100	3'091'720.94	1'169'780.00
		1'688'798.96		1'973'140		1'921'940.94
9 Finanzen und Steuern Netto Ertrag	4'536'656.27	11'336'809.16	4'338'220	11'860'730	4'960'108.90	12'247'502.50
	6'800'152.89		7'522'510		7'287'393.60	
Total Aufwand	16'383'241.93		16'249'270		17'430'270.45	
Total Ertrag		16'118'939.26		16'262'396		17'685'097.67
AUFWANDSÜBERSCHUSS		264'302.67				
ERTRAGSÜBERSCHUSS			13'126		254'827.22	

3.1 INVESTITIONSRECHNUNG - Zusammenzug nach Arten

	Rechnung 2019		Budget 2019		Rechnung 2018	
	Ausgaben	Einnahmen	Ausgaben	Einnahmen	Ausgaben	Einnahmen
5 INVESTITIONSAUSGABEN	1'421'230.55		2'864'100		2'494'244.67	
50 Sachanlagen	1'421'230.55		2'864'100		2'404'909.89	
51 Investitionen auf Rechnung Dritter	0.00		0		67'133.78	
52 Immaterielle Anlagen	0.00		0		0.00	
54 Darlehen	0.00		0		0.00	
55 Beteiligungen und Grundkapitalien	0.00		0		20'500.00	
56 Eigene Investitionsbeiträge	0.00		0		1'701.00	
58 Ausserordentliche Investitionen	0.00		0		0.00	
6 INVESTITIONSEINNAHMEN		968'304.65		808'500		1'217'623.30
61 Rückerstattungen		0.00		0		0.00
62 Abgang immaterielle Anlagen		0.00		0		0.00
63 Investitionsbeiträge eigene Rechnung		968'304.65		783'500		1'179'929.35
64 Rückzahlung Darlehen		0.00		0		0.00
65 Übertragung von Beteiligungen		0.00		0		0.00
66 Rückzahlung eigener Investitionsbeiträge		0.00		25'000		37'693.95
68 Ausserordentliche Investitionseinn.		0.00		0		0.00
TOTAL AUSGABEN	1'421'230.55		2'864'100		2'494'244.67	
TOTAL EINNAHMEN		968'304.65		808'500		1'217'623.30
NETTOINVESTITIONEN	452'925.90		2'055'600		1'276'621.37	
SELBSTFINANZIERUNG		954'403.21		1'194'546		1'863'949.69
FINANZIERUNGSÜBERSCHUSS		501'477.31				587'328.32
FINANZIERUNGSFEHLBETRAG			861'054			

3.2 INVESTITIONSRECHNUNG - Zusammenzug nach Funktionen

	Rechnung 2019		Budget 2019		Rechnung 2018	
	Ausgaben	Einnahmen	Ausgaben	Einnahmen	Ausgaben	Einnahmen
0 Allgemeine Verwaltung	15'029.00	0.00	16'100	0	0.00	0.00
Netto Ausgaben		15'029.00		16'100		0.00
1 Öffentliche Sicherheit	0.00	0.00	50'000	25'000	75'566.30	18'425.00
Netto Ausgaben		0.00		25'000		57'141.30
2 Bildung	57'297.44	0.00	115'000	0	48'720.05	0.00
Netto Ausgaben		57'297.44		115'000		48'720.05
3 Kultur und Freizeit	65'303.55	0.00	562'000	0	151'742.94	27'087.95
Netto Ausgaben		65'303.55		562'000		124'654.99
4 Gesundheit	0.00	0.00	0	0	0.00	0.00
Netto Ausgaben		0.00		0		0.00
6 Verkehr	267'890.41	0.00	352'000	0	153'627.10	0.00
Netto Ausgaben		267'890.41		352'000		153'627.10
7 Umwelt und Raumordnung	706'195.46	777'157.65	1'326'000	530'000	1'851'953.09	992'319.85
Netto Ausgaben				796'000		859'633.24
Netto Einnahmen	70'962.19					
8 Volkswirtschaft	309'514.69	191'147.00	443'000	253'500	212'635.19	179'790.50
Netto Ausgaben		118'367.69		189'500		32'844.69
9 Finanzen und Steuern	0.00	0.00	0	0	0.00	0.00
Netto Ausgaben		0.00		0		0.00
Total Ausgaben	1'421'230.55		2'864'100		2'494'244.67	
Total Einnahmen		968'304.65		808'500		1'217'623.30
AUSGABENÜBERSCHUSS		452'925.90		2'055'600		1'276'621.37
EINNAHMENÜBERSCHUSS						

4 BILANZ - Zusammenzug

	Bestand	Veränderungen		Bestand
	01.01.2019	Zuwachs	Abgang	31.12.2019
1 AKTIVEN	47'213'864.94	3'353'471.69	3'762'879.23	46'804'457.40
FINANZVERMÖGEN	32'963'864.04	1'932'241.14	1'559'576.48	33'336'528.70
100 Flüssige Mittel, kurzfr. Geldanlagen	2'265'334.64	627'962.19		2'893'296.83
101 Forderungen	4'752'357.16		98'243.84	4'654'113.32
102 Kurzfristige Finanzanlagen	0.00			0.00
104 Aktive Rechnungsabgrenzungen	1'318'333.14	1'295'678.95	1'318'333.14	1'295'678.95
106 Vorräte und angefangene Arbeiten	64'064.00		14'199.50	49'864.50
107 Finanzanlagen	6'268'775.10	8'600.00		6'277'375.10
108 Sachanlagen FV	18'295'000.00		128'800.00	18'166'200.00
VERWALTUNGSVERMÖGEN	14'250'000.90	1'421'230.55	2'203'302.75	13'467'928.70
140 Sachanlagen VV	14'175'160.90	1'421'230.55	2'203'302.75	13'393'088.70
142 Immaterielle Anlagen	0.00			0.00
145 Beteiligungen, Grundkapitalien	74'840.00			74'840.00
146 Investitionsbeiträge	0.00			0.00
2 PASSIVEN	47'213'864.94	1'474'923.19	1'884'330.73	46'804'457.40
FREMDKAPITAL	28'764'398.88	1'333'393.99	1'454'253.94	28'643'538.93
200 Laufende Verbindlichkeiten	810'144.94	17'966.25		828'111.19
201 Kurzfristige Finanzverbindlichkeiten	0.00			0.00
204 Passive Rechnungsabgrenzungen	1'454'253.94	1'315'427.74	1'454'253.94	1'315'427.74
206 Langfristige Finanzverbindlichkeiten	26'500'000.00			26'500'000.00
SPEZIALFINANZIERUNGEN UND FONDS	417'768.25	0.00	7'952.70	409'815.55
209 Verbindlichkeiten gegenüber Spezialfinanzierungen und Fonds (FK)	417'768.25		7'952.70	409'815.55
EIGENKAPITAL	18'031'697.81	141'529.20	422'124.09	17'751'102.92
290 Verpflichtungen gegenüber Spezialf.	3'665'775.66	141'529.20	157'737.42	3'649'567.44
291 Fonds	2'367.24		84.00	2'283.24
293 Vorfinanzierung	0.00			0.00
295 Aufwertungsreserve	0.00			0.00
296 Neubewertungsreserve FV	0.00			0.00
298 Übriges Eigenkapital	0.00			0.00
299 Bilanzüberschuss/-fehlbetrag	14'363'554.91		264'302.67	14'099'252.24

6 Finanzierung

	Rechnung 2019 HRM2 CHF	Rechnung 2018 HRM2 CHF
Ertragsüberschuss der Erfolgsrechnung	0.00	254'827.22
Aufwandsüberschuss der Erfolgsrechnung	(264'302.67)	0.00
Einlage Spezialfinanzierung im Eigenkapital	141'529.20	172'169.93
Entnahme Spezialfinanzierung im Eigenkapital	(157'737.42)	0.00
Einlagen in Fonds im Eigenkapital	0.00	0.00
Entnahme aus Fonds im Eigenkapital	(84.00)	(15'669.51)
Einlage in Vorfinanzierungen im Eigenkapital	0.00	0.00
Entnahmen aus Vorfinanzierungen im Eigenkapital	0.00	0.00
Abschreibungen	1'234'998.10	1'452'622.05
Selbstfinanzierung	954'403.21	1'863'949.69
Nettoinvestitionen Investitionsrechnung (VV)	(452'925.90)	(1'276'621.37)
Finanzierungsfehlbetrag Finanzierungsüberschuss	501'477.31	587'328.32
1) Finanzierungsfehlbetrag = Zunahme Nettoschuld		
2) Finanzierungsüberschuss = Abnahme Nettoschuld		

7 Entwicklung der Finanzlage

	Rechnung 31.12.2019 HRM2 CHF	Rechnung 31.12.2018 HRM2 CHF
Realisierbares Umlaufvermögen Kurzfristiges Fremdkapital	8'892'953.60 (2'143'538.93)	8'400'088.94 (2'264'398.88)
Nettoumlaufvermögen	6'749'414.67	6'135'690.06
Anlagen des Finanzvermögens:		
Aktien und Anteilscheine (Finanzanlagen)	6'277'375.10	6'268'775.10
<i>Sachanlagen des Finanzvermögens:</i>		
Grundstücke	5'129'900.00	5'129'900.00
Gebäude	13'036'300.00	13'165'100.00
Total	24'443'575.10	24'563'775.10
Mittel- und langfristige Verpflichtungen:		
Darlehen (kurz-, mittel- und langfristig)	(26'500'000.00)	(26'500'000.00)
Verpflichtungen gegenüber Fonds im Fremdkapital	(409'815.55)	(417'768.25)
Total	(26'909'815.55)	(26'917'768.25)
1) Nettovermögen (Zunahme gegenüber Vorjahr CHF 501'477.31) > Nettovermögen je Einwohner (734) CHF 5'835.40	4'283'174.22	3'781'696.91
Aktiviertes Verwaltungsvermögen:		
Sachanlagen VV	13'393'088.70	14'175'160.90
Immaterielle Anlagen	0.00	0.00
Beteiligungen, Grundkapitalien	74'840.00	74'840.00
Investitionsbeiträge	0.00	0.00
Total	13'467'928.70	14'250'000.90
Ausgewiesenes Eigenkapital (29)	17'751'102.92	18'031'697.81
1) Nettoschuld = durch Fremdkapital finanziertes Verwaltungsvermögen Nettovermögen = Überschuss Finanzvermögen nach Finanzierung des Verwaltungsvermögens Zunahme des Nettovermögens von CHF 501'477.31 entspricht dem Finanzierungsüberschuss 2019 (Seite 9)		

8 Geldflussrechnung

	Rechnung 2019 CHF	
Ertragsüberschuss, (Aufwandsüberschuss)	(264'303)	
Abschreibungen	1'234'998	
Einlagen in Spezialfinanzierungen	141'529	
Entnahmen aus Spezialfinanzierungen	(157'821)	
<i>Selbstfinanzierung</i>	<i>954'403</i>	
Guthaben, kurzfr. Anlagen und Vorräte	112'443	
Anlagen des Finanzvermögens	120'200	
Aktive Rechnungsabgrenzungen	22'654	
Laufende Verpflichtungen	17'966	
Verbindlichkeiten gegenüber Fonds	(7'953)	
Passive Rechnungsabgrenzungen	(138'826)	
<i>Cashflow aus betrieblicher Tätigkeit</i>	<i>1'080'888</i>	
Investitionsausgaben	(1'421'231)	
Investitionseinnahmen	968'305	
<i>Mittelabfluss aus Investitionstätigkeit</i>	<i>(452'926)</i>	
Langfristige Finanzverbindlichkeiten	0	
Kurzfristige Finanzverbindlichkeiten	0	
<i>Mittelveränderung aus Finanzierungstätigkeit</i>	<i>0</i>	
<i>Veränderung des Fonds "Geld"</i>	<i>627'962</i>	
<i>Nachweis Veränderung der flüssigen Mittel</i>		
Anfangsbestand der flüssigen Mittel	2'265'335	
Endbestand der flüssigen Mittel	2'893'297	
<i>Veränderung der flüssigen Mittel</i>	<i>627'962</i>	

9 Auszug aus dem Anhang zur Jahresrechnung

		31.12.2019	31.12.2018	31.12.2017	31.12.2016
		CHF	CHF	CHF	CHF
<u>Gebäudeversicherungswerte</u>					
Liegenschaften des Finanz- und des Verwaltungsvermögens		64'629'669	67'250'100	65'591'700	65'777'800
<u>Mittel- und langfristige Schulden</u>					
GKB, CG 134.304.104	0.45%	4'000'000	(12.03.2014 - 12.03.2019)		
GKB, CG 134.304.108	0.46%	3'000'000	(25.01.2016 - 25.01.2020)		
GKB, 00 134.304.103	0.55%	3'000'000	(13.08.2017 - 13.08.2021)		
GKB, 00 134.304.102	0.80%	2'000'000	(22.03.2015 - 22.03.2020)		
GKB, 00 134.304.105	0.47%	3'500'000	(02.05.2017 - 02.05.2021)		
GKB, 00 134.304.109	0.58%	1'000'000	(11.06.2018 - 11.06.2022)		
Postfinance, PF.003949	0.35%	3'500'000	(30.04.2015 - 30.04.2021)		
UBS, 935595.90 B	0.52%	6'000'000	(11.07.2018 - 11.07.2022)		
Darlehen EW Samnaun	0.40%	500'000	ohne feste Laufzeit		
<i>TOTAL bzw. Durchschnittszins</i>	<i>0.51%</i>	<i>26'500'000</i>			
 <i>Der vollständige Anhang zur Jahresrechnung mit den umfassenden Angaben gemäss Vorgaben des Harmonisierten Rechnungsmodells 2 (HRM2) kann der durch die Gemeinde Samnaun erstellten Jahresrechnung entnommen werden.</i>					

5. Übersicht, Kennzahlen

Finanzkennzahlen sind wichtige Grössen für die Führung einer Gemeinde. Sie zeigen finanzpolitische Trends auf und unterstützen die Gemeindebehörden in der Steuerung der Finanzpolitik. Für die Gemeinde Samnaun ergibt sich folgendes Bild:

Finanzkennzahlen		2019	2018	2018
		HRM2	HRM2	Bündner Gemeinden HRM2
Selbstfinanzierungsgrad	%	209.0	146.0	115.2
Selbstfinanzierungsanteil	%	6.5	11.6	18.8
Kapitaldienstanteil	%	9.6	8.8	10.5
Zinsbelastungsanteil	%	1.0	1.0	0.4
Nettovermögen (+), -schuld (-)	CHF	4'283'174	3'781'697	
Nettovermögen (+), -schuld (-)/Einwohner	CHF	5'835	5'097	6'707
Bruttoverschuldungsanteil	%	188.5	169.7	68.9
Investitionsanteil	%	9.6	15.2	22.8
Anzahl HRM2 Gemeinden				104

Kennzahl	Richtwerte		
Selbstfinanzierungsgrad in Prozent	ideal > 100%	gut / vertretbar 80% bis 100%	problematisch < 80%
Selbstfinanzierungsanteil in Prozent	gut > 20%	mittel 10% bis 20%	schwach < 10%
Kapitaldienstanteil in Prozent	gering < 5%	tragbar 5% bis 15%	hoch > 15%
Zinsbelastungsanteil in Prozent	gut 0% bis 4%	genügend 4% bis 9%	schlecht > 9%
Bruttoverschuldungsanteil in Prozent	sehr gut < 50%	gut / mittel 50% bis 150%	Schlecht / kritisch > 150%
Investitionsanteil in Prozent	schwach < 10%	mittel / stark 10% bis 30%	sehr stark > 30%
Nettoschuld pro Einwohner in Franken	gering bis 1'000	mittel / hoch 1'000 bis 5'000	sehr hoch > 5'000

Der Selbstfinanzierungsgrad zeigt an, in welchem Ausmass Neuinvestitionen durch selbst erwirtschaftete Mittel finanziert werden können. Ein Selbstfinanzierungsgrad unter 100 Prozent führt zu einer Neuverschuldung. Liegt dieser Wert über 100 Prozent, können Schulden abgebaut bzw. neues Vermögen geschaffen werden. Der Selbstfinanzierungsgrad beträgt bei der Gemeinde Samnaun im Jahr 2019 208.98 %.

Der Selbstfinanzierungsanteil charakterisiert die Finanzkraft und den finanziellen Spielraum der Gemeinde. Er gibt an, welchen Anteil ihres Ertrages die Gemeinde zur Finanzierung ihrer Investitionen aufwenden kann. Der Selbstfinanzierungsanteil beträgt bei der Gemeinde Samnaun im Jahr 2019 6.53 %.

Der Kapitaldienstanteil ist die Messgrösse für die Belastung des Haushaltes durch Kapitalkosten. Die Kennzahl gibt Auskunft darüber, wie stark der laufende Ertrag durch den Zinsendienst und die Abschreibungen (= Kapitaldienst) belastet ist. Ein hoher Anteil weist auf einen enger werdenden finanziellen Spielraum hin. Im Jahr 2019 beläuft sich der Kapitaldienstanteil bei der Gemeinde Samnaun auf 9.55 %.

Der Zinsbelastungsanteil sagt aus, welcher Anteil des laufenden Ertrags durch den Zinsaufwand gebunden ist. Je tiefer der Wert, desto grösser der Handlungsspielraum. Der Zinsbelastungsanteil beläuft sich bei der Gemeinde Samnaun auf 1.04 %.

Das Nettovermögen pro Einwohner wird als Gradmesser für die Verschuldung (Vermögensentwicklung) verwendet. Unter anderem infolge der Neubewertung im Zusammenhang mit der Umstellung auf HRM2 erhöhte sich dieser Wert bei der Gemeinde Samnaun weiter und beträgt am Ende des Jahres 2019 CHF 5'835 pro Kopf (Vermögen pro Kopf).

Der Bruttoverschuldungsanteil ist eine Grösse zur Beurteilung der Verschuldungssituation bzw. der Frage, ob die Verschuldung in einem angemessenen Verhältnis zu den erwirtschafteten Erträgen steht. Er zeigt an wie viele Prozente vom Ertrag benötigt werden, um die Bruttoschulden abzutragen. Bei der Gemeinde Samnaun beläuft sich dieser Bruttoverschuldungsanteil im Jahr 2019 auf 188.49 %.

Der Investitionsanteil zeigt die Aktivität im Bereich der Investitionen und den Einfluss auf die Nettoverschuldung. Im Jahr 2019 beläuft sich der Investitionsanteil bei der Gemeinde Samnaun auf 9.60 %.

Weitere interessante Erkenntnisse zur Finanzlage der Gemeinde Samnaun sind den Tabellen 6 „Finanzierung“ sowie Tabelle 7 „Entwicklung der Finanzlage“ zu entnehmen.

Des Weiteren haben wir unseren Revisionsbericht mit einer Geldflussrechnung ergänzt, welche Ihnen zusätzliche Informationen zum Berichtsjahr geben soll. Die Geldflussrechnung ist unter der Rechnungslegung nach HRM2 ein fester Bestandteil der Jahresrechnung.

Um die für die Gemeinde Samnaun berechneten Kennzahlen in ein Verhältnis setzen zu können, haben wir zum Vergleich die Durchschnittswerte des Jahres 2018 der Bündner Gemeinden aufgeführt. Im kantonalen Durchschnitt wird beim Nettovermögen ein Betrag von CHF 6'707 pro Kopf ausgewiesen; das bedeutet, dass auch die Gemeinden im Kanton Graubünden (wie auch die Gemeinde Samnaun) im Mittel über ein Nettovermögen verfügen.

Die für die Gemeinde Samnaun berechneten Kennzahlen wurden auf den vom Kantonalen Amt für Gemeinden zur Verfügung gestellten Vorlagen für HRM2 Gemeinden erfasst und berechnet. Betrachtet man hierbei die errechneten Werte, so stellt man fest, dass die für einzelne Kennzahlen massgebende Selbstfinanzierung (Seite 9 dieses Berichtes) eine Abweichung zum durch uns berechneten Wert ausweist. Die Abweichung ist auf die Veränderung der im Fremdkapital bilanzierten Fonds zurückzuführen, welche wir bei unserer Berechnung nicht berücksichtigen. Ohne diese Abweichung zur kantonalen Berechnungsvorlage würde die Zunahme des Nettovermögens nicht dem Finanzierungsüberschuss entsprechen, weshalb wir unsere Berechnung der Selbstfinanzierung entsprechend angepasst haben.

6. Schlussbemerkungen

Die Gemeindeangestellten erteilten uns kompetent alle eingeholten Auskünfte und stellten uns zusätzliche Unterlagen bereit. Für die angenehme Zusammenarbeit und das uns entgegengebrachte Vertrauen danken wir ihnen, dem Gemeindevorstand und der Geschäftsprüfungskommission bestens.

Chur, 27. Mai 2020

Gredig + Partner AG

Curdin Mayer
Revisionsexperte
Leitender Revisor

Fabio Giovanoli
Revisor

Geschäftsprüfungskommission (GPK) der Gemeinde Samnaun

Gemeinderat der Gemeinde Samnaun
Kirchweg 25
7562 Samnaun-Compatsch

Samnaun, 21.07.2020

Bericht der Geschäftsprüfungskommission Jahresrechnung 2019 Gemeinde Samnaun

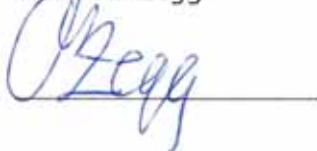
Die Geschäftsprüfungskommission der Gemeinde Samnaun hat die Jahresrechnung der Gemeinde Samnaun für das Jahr 2019 geprüft. Im Anhang befindet sich eine Zusammenfassung der Jahresrechnung 2019 inkl. Vorjahresvergleich.

Gestützt auf Art. 37 der Gemeindeverfassung stellt die GPK dem Gemeinderat den Antrag, die Jahresrechnung 2019 mit einem ausgewiesenen Aufwandsüberschuss von CHF 264'302.67 – vorbehaltlich des fakultativen Referendums – zu genehmigen.

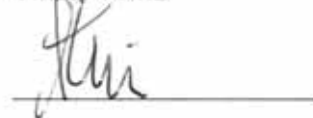
Jasmin Kleinstein



Manuela Zegg



Viktor Prinz



Sebastian Lumpi



Gian Claudio Oswald



Erfolgsrechnung für das Jahr 2019

		2019		2018
Aufwand	CHF	16'383'241.93	CHF	17'430'270.45
Ertrag	CHF	16'118'939.26	CHF	17'685'097.67
Ertragsüberschuss			CHF	254'827.22
Aufwandsüberschuss	CHF	264'302.67		

Investitionsrechnung für das Jahr 2019

		2019		2018
Ausgaben	CHF	1'421'230.55	CHF	2'494'244.67
Einnahmen	CHF	968'304.65	CHF	1'217'623.30
Zunahme der Nettoinvestitionen	CHF	452'925.90	CHF	1'276'621.37

Bilanz per 31.12.2019

		2019		2018
Aktiven	CHF	46'804'457.40	CHF	47'213'864.94
Fremdkapital	CHF	28'643'538.93	CHF	28'764'398.88
Spezialfinanzierungen	CHF	409'815.55	CHF	417'768.25
Eigenkapital	CHF	17'751'102.92	CHF	18'031'697.81

1. Prüfungen

Die Prüfungen, Sitzungen und Besprechungen führten die GPK in der Zeit vom Mai 2019 bis Mai / Juni 2020 durch. Für die Prüfung der verschiedenen Projekte wurden wiederum Arbeitsgruppen gebildet. Bei unseren Kontrollen haben wir jederzeit kompetente Auskunft erhalten. Die Abschlussbesprechung mit dem Revisor Herrn Curdin Mayer vom Revisionsbüro Gredig & Partner AG und dem Gemeindevorstand fand am 23.06.2020 statt.

2. Feststellungen

2.1 Budget 2020

Die GPK hat das Budget 2020 (Verwaltungsrechnung und Investitionsrechnung) an einer separaten Sitzung eingehend beraten. Zusammen mit dem Vorstand und dem Gemeinderat wurde das Budget an den Gemeinderatssitzungen vom 21. – 22. November 2019 zuhanden der Gemeindeversammlung verabschiedet.

2.2 Kassakontrollen Gemeinde / EW / Sennerei und Alpenquell

Die Kassakontrollen erfolgten – unangemeldet - am 28.10.2019. Die Barbestände waren stimmig mit den Kassabüchern.

2.3 Bauabrechnung Umbau / Erweiterung Ärztehaus

Am 20.08.2019 fand die Kontrolle der Bauabrechnung des Ärztehauses Chasa Survia statt. Eine detaillierte Aktennotiz diesbezüglich liegt vor.

2.4 Clearingstelle

Die Prüfung der Clearingstelle Samnaun erfolgte am 14.06.2019 gemeinsam mit Herrn Metzger, Dipl. Steuerexperte der Firma Tax Team AG (Cham). Die Clearingstelle wird den Anforderungen entsprechend sinnvoll organisiert und kompetent geführt.

2.5 Sennerei Samnaun

Die Jahresrechnung 2018/2019 der Sennerei schliesst mit einem Gewinn von CHF 95'100.13 ab. Der Gewinn resultiert hauptsächlich durch die Reduzierung des Personalaufwandes über CHF 88'043.70.

Bei der Prüfung am 17.06.2020 in der Sennerei wurde der Geschäftsabschluss detailliert mit der neuen Geschäftsführerin Claudia Theiner besprochen. Die Buchhaltung wird sauber und kompetent geführt.

2.6 Samnaun Tourismus

An der Generalversammlung des Vereins Samnaun Tourismus vom 19.11.2017 wurde die GPK der Gemeinde Samnaun als Rechnungsrevisor wiedergewählt.

Die Revision der Jahresrechnung 2019 erfolgte am 11.05.2020. Ein separater Bericht zuhanden der Vereinsversammlung wurde erstellt.

2.7 EW Samnaun

Die Prüfung der Jahresrechnung 2018/2019 erfolgte am 16.07.2019. Es wurde ein Ertragsüberschuss von CHF 268'309.53 ausgewiesen.

Die Jahresrechnung wurde am 22.08.2019 mit dem Gemeindevorstand und dem Gemeinderat besprochen.

Die Buchhaltung wird sauber und kompetent geführt.

3. Schlussbemerkungen

Wir danken dem Vorstand der Gemeinde und dem Gemeinderat für den geleisteten Einsatz im Dienste der Öffentlichkeit.

Bedanken möchten wir uns auch bei der neuen Finanzverwalterin, welche die neue Aufgabe sehr gut meistert.

Ebenfalls danken wir allen Mitarbeitenden der verschiedenen Abteilungen der Gemeinde Samnaun und der Regiebetriebe für die angenehme Zusammenarbeit. Auch den verschiedenen Kommissionen gebührt unsere Anerkennung für Ihren Einsatz.



Konto	Bilanz Bilanzgliederung	Bestand per 01.01.2019	Veränderungen		Bestand per 31.12.2019
			Zuwachs	Abgang	
1	AKTIVEN	47'213'864.94	38'568'949.71	38'978'357.25	46'804'457.40
10	Finanzvermögen	32'963'864.04	37'147'719.16	36'775'054.50	33'336'528.70
100	Flüssige Mittel und kurzfristige Geldanlagen	2'265'334.64	22'390'231.26	21'762'269.07	2'893'296.83
1000	Kasse	26'040.25	234'940.10	232'428.75	28'551.60
10000	Hauptkassen	26'040.25	234'940.10	232'428.75	28'551.60
10000.01	Kasse Gemeindeverwaltung	14'973.40	213'920.40	211'172.30	17'721.50
10000.02	Kasse Hallenbad	11'066.85	21'019.70	21'256.45	10'830.10
1001	Post	216'737.94	6'712'659.74	6'701'622.33	227'775.35
10010	Post-Geschäftskonten	216'737.94	6'712'659.74	6'701'622.33	227'775.35
10010.01	Postcheck 70-5942-0	214'303.84	6'712'659.74	6'701'622.33	225'341.25
10010.02	Postcheck E-Sparkonto 92-261286-4	2'434.10			2'434.10
1002	Bank	2'022'556.45	15'442'631.42	14'828'217.99	2'636'969.88
10020	Bankkontokorrente	2'022'556.45	15'442'631.42	14'828'217.99	2'636'969.88
10020.01	CS 567050-11-3 KK	769'477.15	9'504'076.49	9'440'162.55	833'391.09
10020.02	CS 567050-11 Chasa Riva	101'902.61	43'680.00	120.80	145'461.81
10020.03	CS 567050-11-1 Chasa Pra	4'588.40	17'115.80	16'290.09	5'414.11
10020.05	CS 567050-11-24 Seniorencenter	2'367.24		84.00	2'283.24
10020.10	GKB CG 134.304.100	875'878.77	5'622'141.33	4'932'898.20	1'565'121.90
10020.12	GKB 00 134.304.104	4'971.25		60.00	4'911.25
10020.13	GKB 00.134.304.100 Euro	9'054.55	51'370.50	52'985.60	7'439.45
10020.20	BTV 340-610075	262.94		4.10	258.84
10020.21	BTV 140-123404 Euro	7'368.85	68'783.50	53'814.00	22'338.35
10020.30	UBS 935595.01Z	106.05	31'933.35	31'720.10	319.30
10020.40	Raiffeisen 31498150	246'578.64	103'530.45	300'078.55	50'030.54



Konto	Bilanz Bilanzgliederung	Bestand per 01.01.2019	Veränderungen		Bestand per 31.12.2019
			Zuwachs	Abgang	
101	Forderungen	4'752'357.16	13'391'100.95	13'489'344.79	4'654'113.32
1010	Forderungen aus Lieferungen und Leistungen gegenüber Dritten	2'059'498.70	6'657'121.98	6'660'036.38	2'056'584.30
10100	Forderungen aus Lieferungen und Leistungen	2'059'494.50	6'657'117.78	6'660'032.18	2'056'580.10
10100.01	Debitoren-Sammelkonto	2'059'494.50	6'657'117.78	6'660'032.18	2'056'580.10
10101	Forderungen Verrechnungssteuer	4.20	4.20	4.20	4.20
10101.01	Forderungen Verrechnungssteuer	4.20	4.20	4.20	4.20
1011	Kontokorrente mit Dritten	84'314.26	1'476'963.67	1'472'753.91	88'524.02
10110	Kontokorrente mit Kanton und anderen Gemeinden	55'919.55	1'475'782.85	1'444'359.20	87'343.20
10110.01	Abrechnungskonto abx-tax Kanton	49'114.20	1'475'782.85	1'439'015.30	85'881.75
10110.02	Abrechnungskonto Standesbuchhaltung Kanton	6'805.35		5'343.90	1'461.45
10111	Kontokorrente mit Zweckverbänden und Anstalten	28'394.71	1'180.82	28'394.71	1'180.82
10111.01	Kontokorrent PEB	27'024.31	1'180.82	27'024.31	1'180.82
10111.02	Kontokorrent Center da sandà Engiadina Bassa - CSEB	1'370.40		1'370.40	0.00
1012	Steuerforderungen	2'594'201.05	5'183'053.45	5'283'931.85	2'493'322.65
10120	Forderungen Gemeindesteuern	2'594'201.05	5'183'053.45	5'283'931.85	2'493'322.65
10120.01	Forderungen Gemeindesteuern abx-tax	145'507.05	2'847'802.45	2'835'237.85	158'071.65
10120.05	Sollstellung für das laufende Jahr	2'448'694.00	2'335'251.00	2'448'694.00	2'335'251.00



Konto	Bilanz Bilanzgliederung	Bestand per 01.01.2019	Veränderungen		Bestand per 31.12.2019
			Zuwachs	Abgang	
1019	Übrige Forderungen	14'343.15	73'961.85	72'622.65	15'682.35
10190	Depotzahlungen und Hinterlegungen	14'343.15	1'353.80	14.60	15'682.35
10190.01	GKB Mieterdepot R. Hartmann	3'223.05	0.80	1.70	3'222.15
10190.05	GKB Mieterdepot B. Aeschbacher	1'347.25	0.35	1.70	1'345.90
10190.07	GKB Mieterdepot F. Jenal	2'196.90	0.55	1.70	2'195.75
10190.08	GKB Mieterdepot K. Slovakova	1'892.65	0.45	1.70	1'891.40
10190.09	GKB Mieterdepot M. Tiago	814.55	0.20	1.70	813.05
10190.13	GKB Mieterdepot V. Marques	1'276.10	0.30	1.70	1'274.70
10190.14	GKB Mieterdepot Hotel Laret AG	945.30	0.25	1.00	944.55
10190.15	GKB Mieterdepot M. Tietz	948.55	0.25	0.85	947.95
10190.17	GKB Mieterdepot J. Oslanec	1'698.80	0.40	1.70	1'697.50
10190.20	GKB Mieterdepot El Rico AG	0.00	1'350.25	0.85	1'349.40
10191	Guthaben bei Sozialversicherungen		53'180.00	53'180.00	
10191.01	Guthaben bei Sozialversicherungsanstalt	0.00	53'180.00	53'180.00	0.00
10192	MWST-Vorsteuerguthaben		19'428.05	19'428.05	
10192.11	MWST-Vorsteuerguthaben ER ARA	0.00	4'700.55	4'700.55	0.00
10192.21	MWST-Vorsteuerguthaben ER Abfall	0.00	14'632.10	14'632.10	0.00
10192.31	MWST-Vorsteuerguthaben ER Hallenbad	0.00	95.40	95.40	0.00



Konto	Bilanz Bilanzgliederung	Bestand per 01.01.2019	Veränderungen		Bestand per 31.12.2019
			Zuwachs	Abgang	
104	Aktive Rechnungsabgrenzungen	1'318'333.14	1'295'678.95	1'318'333.14	1'295'678.95
1040	Aktive Rechnungsabgrenzungen Erfolgsrechnung	1'038'157.64	754'989.40	1'038'157.64	754'989.40
10400	Aktive Rechnungsabgrenzungen Erfolgsrechnung	1'038'157.64	754'989.40	1'038'157.64	754'989.40
10400.01	Aktive Rechnungsabgrenzungen Erfolgsrechnung	1'038'157.64	754'989.40	1'038'157.64	754'989.40
1046	Aktive Rechnungsabgrenzungen Investitionsrechnung	280'175.50	540'689.55	280'175.50	540'689.55
10460	Aktive Rechnungsabgrenzungen Investitionsrechnung	280'175.50	540'689.55	280'175.50	540'689.55
10460.01	Aktive Rechnungsabgrenzungen Investitionsrechnung	280'175.50	540'689.55	280'175.50	540'689.55
106	Vorräte und angefangene Arbeiten	64'064.00	2'108.00	16'307.50	49'864.50
1060	Handelswaren	64'064.00	2'108.00	16'307.50	49'864.50
10600	Handelswaren	64'064.00	2'108.00	16'307.50	49'864.50
10600.01	Inventar Handelsholz	20'070.00	1'240.00		21'310.00
10600.02	Inventar Heizmaterial	43'994.00	868.00	16'307.50	28'554.50
107	Langfristige Finanzanlagen	6'268'775.10	68'600.00	60'000.00	6'277'375.10
1070	Aktien und Anteilscheine	5'257'790.00	13'600.00		5'271'390.00
10700	Aktien	5'257'790.00	13'600.00		5'271'390.00
10700.01	Aktien Bergbahnen Samnaun AG	5'140'800.00	13'600.00		5'154'400.00
10700.02	Aktien Silvretta Seilbahn AG	80'500.00			80'500.00
10700.03	Aktien Betonwerk Clis AG	36'490.00			36'490.00
1072	Langfristige Forderungen	1'010'985.10	55'000.00	60'000.00	1'005'985.10
10720	Langfristige Forderungen Finanzvermögen aus Lieferungen und Leistungen	1'010'985.10	55'000.00	60'000.00	1'005'985.10
10720.01	Darlehen Talsenneri Samnaun	730'000.00		20'000.00	710'000.00
10720.02	Darlehen Talsenneri Ladenumbau	240'000.00		40'000.00	200'000.00
10720.03	Darlehen PEB	40'985.10			40'985.10
10720.04	Darlehen Bergpraxis Samnaun GmbH	0.00	55'000.00		55'000.00
108	Sachanlagen Finanzvermögen	18'295'000.00		128'800.00	18'166'200.00
1080	Grundstücke Finanzvermögen	5'129'900.00			5'129'900.00
10800	Grundstücke Finanzvermögen	5'129'900.00			5'129'900.00
10800.01	Grundstücke im Finanzvermögen	5'129'900.00			5'129'900.00
1084	Gebäude Finanzvermögen	13'165'100.00		128'800.00	13'036'300.00
10840	Gebäude Finanzvermögen	13'165'100.00		128'800.00	13'036'300.00
10840.01	Gebäude Finanzvermögen	13'165'100.00		128'800.00	13'036'300.00



Konto	Bilanz Bilanzgliederung	Bestand per 01.01.2019	Veränderungen		Bestand per 31.12.2019
			Zuwachs	Abgang	
14	Verwaltungsvermögen	14'250'000.90	1'421'230.55	2'203'302.75	13'467'928.70
140	Sachanlagen Verwaltungsvermögen	14'175'160.90	1'421'230.55	2'203'302.75	13'393'088.70
1401	Strassen / Verkehrswege	4'313'917.65	146'774.41	400'598.55	4'060'093.51
14010	Strassen / Verkehrswege	4'313'917.65	146'774.41	400'598.55	4'060'093.51
14010.01	Gemeindestrassen und Verkehrswege	5'440'050.60	146'774.41		5'586'825.01
14010.99	Wertberichtigung Strassen / Verkehrswege	-1'126'132.95		400'598.55	-1'526'731.50
1403	Übrige Tiefbauten	4'070'940.54	378'888.84	769'106.15	3'680'723.23
14030	Allgemeine übrige Tiefbauten	2'868'200.55	186'749.79	445'918.35	2'609'031.99
14030.01	Allgemeine übrige Tiefbauten	3'480'367.00	186'749.79	168'269.20	3'498'847.59
14030.99	Wertberichtigung übrige Tiefbauten	-612'166.45		277'649.15	-889'815.60
14031	Wasserversorgung	730'281.00	192'139.05	177'807.20	744'612.85
14031.01	Tiefbauten Wasserversorgung	866'647.25	192'139.05	116'124.80	942'661.50
14031.99	Wertberichtigung Tiefbauten Wasserversorgung	-136'366.25		61'682.40	-198'048.65
14032	Abwasserbeseitigung	465'283.59		144'483.65	320'799.94
14032.01	Tiefbauten Abwasserversorgung	545'744.44		116'124.80	429'619.64
14032.99	Wertberichtigung Tiefbauten Abwasserbeseitigung	-80'460.85		28'358.85	-108'819.70
14033	Abfallwirtschaft	7'175.40		896.95	6'278.45
14033.01	Tiefbauten Abfallwirtschaft	8'969.20			8'969.20
14033.99	Wertberichtigung Tiefbauten Abfallwirtschaft	-1'793.80		896.95	-2'690.75



Konto	Bilanz Bilanzgliederung	Bestand per 01.01.2019	Veränderungen		Bestand per 31.12.2019
			Zuwachs	Abgang	
1404	Hochbauten	4'094'938.57	57'297.44	398'665.45	3'753'570.56
14040	Allgemeiner Haushalt	4'094'938.57	57'297.44	398'665.45	3'753'570.56
14040.01	Hochbauten Allgemeiner Haushalt	4'938'683.32	57'297.44		4'995'980.76
14040.99	Wertberichtigung Hochbauten Allgemeiner Haushalt	-843'744.75		398'665.45	-1'242'410.20
1406	Mobilien Verwaltungsvermögen	665'249.35	95'029.00	67'146.75	693'131.60
14060	Allgemeiner Haushalt	665'249.35	95'029.00	67'146.75	693'131.60
14060.01	Mobilien Allgemeiner Haushalt	811'667.75	95'029.00		906'696.75
14060.99	Wertberichtigung Mobilien Allgemeiner Haushalt	-146'418.40		67'146.75	-213'565.15
1407	Anlagen im Bau Verwaltungsvermögen	1'030'114.79	743'240.86	567'785.85	1'205'569.80
14070	Allgemeiner Haushalt	1'030'114.79	743'240.86	567'785.85	1'205'569.80
14070.01	Anlagen in Bau	1'030'114.79	743'240.86	567'785.85	1'205'569.80
145	Beteiligungen	74'840.00			74'840.00
1455	Beteiligungen an privaten Unternehmungen	74'840.00			74'840.00
14550	Beteiligungen an privaten Unternehmungen	74'840.00			74'840.00
14550.01	Beteiligungen	108'006.00			108'006.00
14550.99	Wertberichtigung Beteiligungen an privaten Unternehmungen	-33'166.00			-33'166.00



Konto	Bilanz Bilanzgliederung	Bestand per 01.01.2019	Veränderungen		Bestand per 31.12.2019
			Zuwachs	Abgang	
2	PASSIVEN	47'213'864.94	22'296'435.27	22'705'842.81	46'804'457.40
20	Fremdkapital	29'182'167.13	22'154'906.07	22'283'718.72	29'053'354.48
200	Laufende Verbindlichkeiten	810'144.94	20'717'854.98	20'699'888.73	828'111.19
2000	Laufende Verbindlichkeiten aus Lieferungen und Leistungen von Dritten	483'783.99	8'454'685.39	8'482'801.44	455'667.94
20000	Laufende Verbindlichkeiten aus Lieferungen und Leistungen von Dritten	483'783.99	7'495'224.49	7'523'340.54	455'667.94
20000.01	Kreditoren Sammelkonto	483'783.99	7'495'224.49	7'523'340.54	455'667.94
20001	Kreditoren Sozial- und Personalversicherungen		959'460.90	959'460.90	
20001.01	Sozialversicherungen (AHV//ALV//FAK)	0.00	416'611.80	416'611.80	0.00
20001.02	Personalvorsorgeeinrichtungen	0.00	384'154.40	384'154.40	0.00
20001.03	Kranken- und Unfallversicherungen ÖKK / CSS	0.00	66'937.20	66'937.20	0.00
20001.05	Unfallversicherungen SUVA	0.00	44'227.85	44'227.85	0.00
20001.10	Abrechnungskonto Quellensteuer	0.00	47'529.65	47'529.65	0.00
2001	Kontokorrente mit Dritten	250'468.00	1'051'049.65	1'002'311.15	299'206.50
20010	Kontokorrente mit Kanton und anderen Gemeinden	250'468.00	494'000.40	510'201.15	234'267.25
20010.01	Kontokorrent Kath. Kirchgemeinde Samnaun abx-tax	240'552.55	470'933.75	486'871.90	224'614.40
20010.02	Kontokorrent Evang. Kirchgemeinde Tschlin abx-tax	9'915.45	23'066.65	23'329.25	9'652.85
20011	Kontokorrente mit Zweckverbänden und Anstalten		557'049.25	492'110.00	64'939.25
20011.01	Kontokorrent Pro Engiadina Bassa - PEB	0.00	250'000.00	250'000.00	0.00
20011.02	Kontokorrent Center da sandà Engiadina Bassa - CSEB	0.00	306'939.25	242'000.00	64'939.25
20011.05	Kontokorrent Strassenverkehrsamt - Mofaschilder	0.00	110.00	110.00	0.00



Konto	Bilanz Bilanzgliederung	Bestand per 01.01.2019	Veränderungen		Bestand per 31.12.2019
			Zuwachs	Abgang	
2002	Steuern	44'288.95	145'977.60	146'181.75	44'084.80
20022	Steuerschulden MWST	44'288.95	145'977.60	146'181.75	44'084.80
20022.01	MWST Eidg. Steuerverwaltung Bern	44'288.95	63'973.60	64'177.75	44'084.80
20022.20	MWST Abwasserbeseitigung	0.00	45'277.45	45'277.45	0.00
20022.30	MWST Abfallwirtschaft	0.00	23'323.45	23'323.45	0.00
20022.40	MWST Erlebnisbad Alpenquell	0.00	13'403.10	13'403.10	0.00
2005	Interne Kontokorrente	4'200.85	11'065'592.34	11'067'833.59	1'959.60
20050	Kontokorrente	4'200.85	8'363'376.49	8'365'617.74	1'959.60
20050.01	Durchlaufende Beiträge	0.00	8'329'460.54	8'329'460.54	0.00
20050.02	Kontokorrent STWEG Chasa Pra	4'200.85	23'475.95	25'717.20	1'959.60
20050.03	Kontokorrent Vignette für mobile Heizungen	0.00	10'440.00	10'440.00	0.00
20053	Abrechnungskonten Löhne		2'702'215.85	2'702'215.85	
20053.01	Abrechnungskonten Löhne	0.00	2'702'215.85	2'702'215.85	0.00
2006	Depotgelder und Kautionen	27'403.15	550.00	760.80	27'192.35
20060	Depotgelder und Kautionen	27'403.15	550.00	760.80	27'192.35
20060.01	GKB Mieterdepot R. Hartmann	3'223.05		0.90	3'222.15
20060.05	GKB Mieterdepot B. Aeschbacher	1'347.25		1.35	1'345.90
20060.07	GKB Mieterdepot F. Jenal	2'196.90		1.15	2'195.75
20060.08	GKB Mieterdepot K. Slovakova	1'892.65		1.25	1'891.40
20060.09	GKB Mieterdepot M. Tiago	814.55		1.50	813.05
20060.13	GKB Mieterdepot V. Marques	1'276.10		1.40	1'274.70
20060.14	GKB Mieterdepot Hotel Laret AG	945.30		0.75	944.55
20060.15	GKB Mieterdepot M. Tietz	948.55		0.60	947.95
20060.17	GKB Mieterdepot J. Oslanec	1'698.80		1.30	1'697.50
20060.19	GKB Mieterdepot F. Tschenett	1'660.00			1'660.00
20060.20	GKB Mieterdepot El Rico AG	1'350.00		0.60	1'349.40
20060.21	GKB Mieterdepot U.Denoth/Hutkova	1'800.00			1'800.00
20060.22	GKB Mieterdepot T. Kalkofen	1'300.00			1'300.00
20060.99	Schlüsseldepot	6'950.00	550.00	750.00	6'750.00



Konto	Bilanz Bilanzgliederung	Bestand per 01.01.2019	Veränderungen		Bestand per 31.12.2019
			Zuwachs	Abgang	
204	Passive Rechnungsabgrenzungen	1'454'253.94	1'315'427.74	1'454'253.94	1'315'427.74
2040	Passive Rechnungsabgrenzungen Erfolgsrechnung	1'451'863.04	1'089'746.89	1'451'863.04	1'089'746.89
20400	Passive Rechnungsabgrenzungen Erfolgsrechnung	1'451'863.04	1'089'746.89	1'451'863.04	1'089'746.89
20400.01	Passive Rechnungsabgrenzungen Erfolgsrechnung	1'451'863.04	1'089'746.89	1'451'863.04	1'089'746.89
2046	Passive Rechnungsabgrenzungen Investitionsrechnung	2'390.90	225'680.85	2'390.90	225'680.85
20460	Passive Rechnungsabgrenzungen Investitionsrechnung	2'390.90	225'680.85	2'390.90	225'680.85
20460.01	Passive Rechnungsabgrenzung IR	2'390.90	225'680.85	2'390.90	225'680.85
206	Langfristige Finanzverbindlichkeiten	26'500'000.00	121'623.35	121'623.35	26'500'000.00
2064	Darlehen, Schuldscheine	26'500'000.00	121'623.35	121'623.35	26'500'000.00
20640	Langfristige Darlehen	26'500'000.00	121'623.35	121'623.35	26'500'000.00
20640.01	Post Finance PF.003949	3'500'000.00			3'500'000.00
20640.10	GKB 00 134.304.102	2'000'000.00	16'000.00	16'000.00	2'000'000.00
20640.11	GKB 00 134.304.103	3'000'000.00	16'500.00	16'500.00	3'000'000.00
20640.12	GKB CG 134.304.104	4'000'000.00	21'440.00	21'440.00	4'000'000.00
20640.13	GKB 00 134.304.105	3'500'000.00	16'450.00	16'450.00	3'500'000.00
20640.14	GKB CG 134.304.108	3'000'000.00	13'800.00	13'800.00	3'000'000.00
20640.15	GKB 00 134.304.109	1'000'000.00	5'800.00	5'800.00	1'000'000.00
20640.45	UBS 935595.90B	6'000'000.00	31'633.35	31'633.35	6'000'000.00
20640.90	EW Samnaun Darlehen	500'000.00			500'000.00
209	Verbindlichkeiten gegenüber Spezialfinanzierungen und Fonds im Fremdkapital	417'768.25		7'952.70	409'815.55
2091	Verbindlichkeiten gegenüber Fonds im Fremdkapital	417'768.25		7'952.70	409'815.55
20910	Verbindlichkeiten gegenüber Fonds im Fremdkapital	417'768.25		7'952.70	409'815.55
20910.01	Ersatzabgaben für Schutzraumbauten	382'768.25		7'952.70	374'815.55
20910.02	Fonds Ersatzabgabe Parkplätze	35'000.00			35'000.00



Konto	Bilanz Bilanzgliederung	Bestand per 01.01.2019	Veränderungen		Bestand per 31.12.2019
			Zuwachs	Abgang	
29	Eigenkapital	18'031'697.81	141'529.20	422'124.09	17'751'102.92
290	Verpflichtungen (+) bzw. Vorschüsse (-) gegenüber Spezialfinanzierungen	3'665'775.66	141'529.20	157'737.42	3'649'567.44
2900	Spezialfinanzierungen im Eigenkapital	3'499'443.71	141'529.20	157'737.42	3'483'235.49
29001	Wasserversorgung	589'721.24		46'363.00	543'358.24
29001.01	Wasserversorgung	589'721.24		46'363.00	543'358.24
29002	Abwasserbeseitigung	898'278.31	31'565.36		929'843.67
29002.01	Abwasserbeseitigung	898'278.31	31'565.36		929'843.67
29003	Abfallwirtschaft	394'112.07	45'428.78		439'540.85
29003.01	Abfallwirtschaft	394'112.07	45'428.78		439'540.85
29009	Übrige	1'617'332.09	64'535.06	111'374.42	1'570'492.73
29009.01	Lenkungsabgabe für Zweitwohnungen	356'062.00			356'062.00
29009.02	Marketingfonds Tourismus Samnaun	1'001'951.92		90'986.19	910'965.73
29009.03	Reservfonds Hirten/Landwirtschaft	259'318.17	64'535.06	20'388.23	303'465.00
2909	Bodenerlöskonto	166'331.95			166'331.95
29099	Bodenerlöskonto	166'331.95			166'331.95
29099.01	Bodenerlöskonto	166'331.95			166'331.95
291	Fonds	2'367.24		84.00	2'283.24
2910	Fonds im Eigenkapital	2'367.24		84.00	2'283.24
29100	Fonds im Eigenkapital	2'367.24		84.00	2'283.24
29100.04	Fonds Pflegegruppe Chalamandrin	2'367.24		84.00	2'283.24
299	Bilanzüberschuss/-fehlbetrag	14'363'554.91		264'302.67	14'099'252.24
2999	Kumulierte Ergebnisse der Vorjahre	14'363'554.91		264'302.67	14'099'252.24
29990	Kumulierte Ergebnisse der Vorjahre	14'363'554.91		264'302.67	14'099'252.24
29990.01	Kumulierte Ergebnisse der Vorjahre	14'363'554.91		264'302.67	14'099'252.24



Konto	Erfolgsrechnung Funktionale Gliederung ER	Rechnung 2019		Budget 2019		Rechnung 2018	
		Aufwand	Ertrag	Aufwand	Ertrag	Aufwand	Ertrag
	Total	16'383'241.93	16'118'939.26	16'249'270.00	16'262'396.00	17'430'270.45	17'685'097.67
	Netto Aufwand		264'302.67			254'827.22	
	Netto Ertrag			13'126.00			
0	ALLGEMEINE VERWALTUNG	1'137'490.42	496'004.36	1'167'500.00	461'800.00	1'136'635.31	475'721.99
	Netto Aufwand		641'486.06		705'700.00		660'913.32
1	ÖFFENTLICHE ORDNUNG UND SICHERHEIT, VERTEIDIGUNG	539'786.80	139'399.95	551'420.00	106'500.00	542'319.64	129'468.35
	Netto Aufwand		400'386.85		444'920.00		412'851.29
2	BILDUNG	1'569'398.70	289'179.06	1'598'200.00	243'206.00	1'541'811.22	258'911.55
	Netto Aufwand		1'280'219.64		1'354'994.00		1'282'899.67
3	KULTUR, SPORT UND FREIZEIT, KIRCHE	755'920.75	248'234.42	740'900.00	236'700.00	739'208.46	248'174.29
	Netto Aufwand		507'686.33		504'200.00		491'034.17
4	GESUNDHEIT	581'368.80	106'831.22	695'410.00	83'420.00	558'920.04	124'487.69
	Netto Aufwand		474'537.58		611'990.00		434'432.35
5	SOZIALE SICHERHEIT	271'585.48	2'032.60	268'500.00		263'435.20	9'391.75
	Netto Aufwand		269'552.88		268'500.00		254'043.45
6	VERKEHR	2'545'947.40	1'195'864.75	2'420'840.00	1'139'400.00	2'880'621.19	1'784'776.95
	Netto Aufwand		1'350'082.65		1'281'440.00		1'095'844.24
7	UMWELTSCHUTZ UND RAUMORDNUNG	1'658'779.71	1'207'075.10	1'548'040.00	1'183'540.00	1'715'489.55	1'236'882.60
	Netto Aufwand		451'704.61		364'500.00		478'606.95
8	VOLKSWIRTSCHAFT	2'786'307.60	1'097'508.64	2'920'240.00	947'100.00	3'091'720.94	1'169'780.00
	Netto Aufwand		1'688'798.96		1'973'140.00		1'921'940.94
9	FINANZEN UND STEUERN	4'536'656.27	11'336'809.16	4'338'220.00	11'860'730.00	4'960'108.90	12'247'502.50
	Netto Ertrag	6'800'152.89		7'522'510.00		7'287'393.60	



Konto	Erfolgsrechnung Funktionale Gliederung ER	Rechnung 2019		Budget 2019		Rechnung 2018	
		Aufwand	Ertrag	Aufwand	Ertrag	Aufwand	Ertrag
	Total	16'383'241.93	16'118'939.26	16'249'270.00	16'262'396.00	17'430'270.45	17'685'097.67
	Netto Aufwand		264'302.67				
	Netto Ertrag			13'126.00		254'827.22	
0	ALLGEMEINE VERWALTUNG	1'137'490.42	496'004.36	1'167'500.00	461'800.00	1'136'635.31	475'721.99
	Netto Aufwand		641'486.06		705'700.00		660'913.32
01	Legislative und Exekutive	324'115.90		328'100.00		321'020.68	
	Netto Aufwand		324'115.90		328'100.00		321'020.68
0110	Legislative	22'641.45		26'100.00		24'934.45	
	Netto Aufwand		22'641.45		26'100.00		24'934.45
0110.3000.00	Entschädigungen und Sitzungsgelder	8'900.00		10'000.00		11'669.85	
0110.3050.00	AG-Beiträge AHV, IV, EO, ALV	163.75		500.00		670.35	
0110.3053.00	AG-Beiträge an Unfall- und Krankenversicherung			100.00			
0110.3100.00	Büromaterial, Drucksachen	2'500.00		2'500.00		2'500.00	
0110.3110.00	Anschaffung Büromobiliar, Büromaschinen			1'000.00			
0110.3130.00	Dienstleistungen Dritter	3'672.80		4'000.00			
0110.3130.01	Porti für Abstimmungen/Wahlen	1'866.65		2'000.00		3'412.45	
0110.3170.00	Spesenentschädigungen	914.40		1'000.00		644.80	
0110.3910.00	Interne Verrechnung von Dienstleistungen	4'623.85		5'000.00		6'037.00	
0120	Exekutive	301'474.45		302'000.00		296'086.23	
	Netto Aufwand		301'474.45		302'000.00		296'086.23
0120.3000.00	Entschädigungen und Sitzungsgelder	12'629.80		15'000.00		12'920.05	
0120.3010.00	Löhne Gemeindevorstand	172'760.60		180'000.00		178'981.00	
0120.3050.00	AG-Beiträge AHV, IV, EO, ALV	13'110.60		15'000.00		15'816.30	
0120.3052.00	AG-Beiträge an Pensionskasse	8'119.40		12'000.00		18'199.20	
0120.3053.00	AG-Beiträge an Unfall- und Krankenversicherung	995.35		2'000.00		1'540.40	
0120.3053.01	Unfallzusatzversicherungsbeiträge (UVGZ)	2'274.85		3'000.00		2'264.10	
0120.3100.00	Büromaterial, Drucksachen	3'000.00		3'000.00		3'000.00	
0120.3110.00	Anschaffung Büromobiliar, Büromaschinen	1'256.05		1'000.00			
0120.3130.00	Dienstleistungen Dritter	18'450.25		1'000.00		624.00	
0120.3150.00	Unterhalt Büromobiliar/EDV	1'000.00		1'000.00		1'000.00	
0120.3170.00	Repräsentationskosten und Spesen	16'455.05		15'000.00		7'869.18	
0120.3170.01	Freier Kredit Gemeindevorstand			5'000.00			
0120.3910.00	Interne Verrechnung von Dienstleistungen	42'422.50		40'000.00		44'872.00	
0120.3920.00	Interne Verrechnung Anteil Miete Gemeindehaus	9'000.00		9'000.00		9'000.00	



Konto	Erfolgsrechnung Funktionale Gliederung ER	Rechnung 2019		Budget 2019		Rechnung 2018	
		Aufwand	Ertrag	Aufwand	Ertrag	Aufwand	Ertrag
02	Allgemeine Dienste	813'374.52	496'004.36	839'400.00	461'800.00	815'614.63	475'721.99
	Netto Aufwand		317'370.16		377'600.00		339'892.64
0210	Gemeindeverwaltung	530'823.75	283'348.56	544'200.00	266'500.00	522'272.11	286'953.94
	Netto Aufwand		247'475.19		277'700.00		235'318.17
0210.3010.00	Löhne Verwaltungspersonal	263'239.10		260'000.00		260'346.30	
0210.3050.00	AG-Beiträge AHV, IV, EO, ALV	21'123.95		22'000.00		20'918.30	
0210.3052.00	AG-Beiträge an Pensionskasse	16'038.25		20'000.00		18'338.10	
0210.3053.00	AG-Beiträge an Unfall- und Krankenversicherung	2'214.95		3'000.00		2'191.05	
0210.3090.00	Aus- und Weiterbildung des Personals			500.00			
0210.3100.00	Büromaterial, Drucksachen	2'885.10		5'000.00		5'631.70	
0210.3110.00	Anschaffung Büromobiliar, Büromaschinen			4'000.00		2'474.75	
0210.3130.00	Dienstleistungen Dritter	22'902.40		23'000.00		22'455.45	
0210.3130.01	Porti, Spesen Bank- / Postkonti	7'471.65		9'000.00		8'364.32	
0210.3130.02	Telefongebühren	3'829.75		5'000.00		3'353.10	
0210.3130.03	Nachführung des Archives	4'854.85		5'000.00			
0210.3132.00	Honorare externe Berater			500.00			
0210.3134.00	Sachversicherungsprämien	5'877.42		6'000.00		5'488.42	
0210.3150.00	Unterhalt Büromobiliar/EDV	38'744.35		45'000.00		29'699.85	
0210.3170.00	Spesenentschädigungen	856.25		2'000.00		1'225.82	
0210.3199.00	Übriger Betriebsaufwand	3'264.75		3'000.00		2'689.25	
0210.3300.00	Ordentliche Abschreibungen	17'422.45		16'200.00		14'416.65	
0210.3611.00	Pass- und Bewilligungsgebühren	51'891.10		50'000.00		50'449.80	
0210.3612.00	Verwaltungsbeitrag Pro Engiadina Bassa (PEB)	10'927.78		14'000.00		17'636.75	
0210.3636.00	Beiträge an Private Institutionen	560.00		1'000.00		640.00	
0210.3910.00	Interne Verrechnung von Dienstleistungen	38'719.65		32'000.00		37'952.50	
0210.3920.00	Interne Verrechnung Anteil Miete Gemeindehaus	18'000.00		18'000.00		18'000.00	
0210.4210.00	Gebührenertrag		15'550.92		15'000.00		15'556.83
0210.4210.01	Gebühren für Ausländerbewilligungen		91'861.50		85'000.00		91'412.00
0210.4250.00	Verkaufserlöse		3'388.40		2'000.00		1'957.10
0210.4260.00	Rückerstattungen Dritter		19'519.14		7'000.00		24'312.91
0210.4611.00	Entschädigung AHV-Zweigstelle		1'320.40		1'300.00		1'314.40
0210.4612.00	Inkassoprovision Steuern		19'508.20		22'000.00		20'200.70
0210.4900.00	Interne Verrechnung von Material- und Warenbezügen				2'000.00		
0210.4910.00	Interne Verrechnung von Dienstleistungen		132'200.00		132'200.00		132'200.00



Konto	Erfolgsrechnung Funktionale Gliederung ER	Rechnung 2019		Budget 2019		Rechnung 2018	
		Aufwand	Ertrag	Aufwand	Ertrag	Aufwand	Ertrag
0220	Bauverwaltung	156'305.75	51'674.60	154'700.00	46'000.00	164'834.18	41'598.90
	Netto Aufwand		104'631.15		108'700.00		123'235.28
0220.3000.00	Entschädigungen und Sitzungsgelder	5'610.00		6'000.00		6'610.05	
0220.3010.00	Löhne Verwaltungspersonal	75'466.30		76'000.00		75'466.30	
0220.3050.00	AG-Beiträge AHV, IV, EO, ALV	6'458.40		6'500.00		6'401.55	
0220.3052.00	AG-Beiträge an Pensionskasse	3'433.80		4'000.00		3'388.20	
0220.3053.00	AG-Beiträge an Unfall- und Krankenversicherung	635.65		700.00		635.65	
0220.3100.00	Büromaterial, Drucksachen	6'992.50		2'500.00		2'500.00	
0220.3110.00	Anschaffung Büromobiliar, Büromaschinen	864.00		1'000.00			
0220.3130.00	Dienstleistungen Dritter			1'000.00			
0220.3131.00	Planungen und Projektierungen Dritter	1'800.00		10'000.00		6'171.05	
0220.3132.00	Honorare externe Berater	45'392.85		35'000.00		53'966.90	
0220.3170.00	Spesenentschädigungen	4'585.25		5'000.00		4'627.48	
0220.3199.00	Übriger Betriebsaufwand	67.00		1'000.00		67.00	
0220.3910.00	Interne Verrechnung von Dienstleistungen			1'000.00			
0220.3920.00	Interne Verrechnung Anteil Miete Gemeindehaus	5'000.00		5'000.00		5'000.00	
0220.4210.00	Baubewilligungsgebühren		22'187.60		20'000.00		20'915.40
0220.4260.00	Rückerstattungen Dritter		4'330.00		1'000.00		4'000.00
0220.4270.00	Baubussen		1'825.00				
0220.4310.00	Eigenleistungen für Investitionen		9'737.50		5'000.00		3'467.50
0220.4910.00	Interne Verrechnung von Dienstleistungen		13'594.50		20'000.00		13'216.00
0290	Verwaltungsliegenschaften	126'245.02	160'981.20	140'500.00	149'300.00	128'508.34	147'169.15
	Netto Ertrag	34'736.18		8'800.00		18'660.81	
0290.3010.00	Löhne Abwart	8'444.00		10'000.00		8'861.50	
0290.3010.01	Löhne Liegenschaftsverwaltung	72'852.65		73'000.00		72'852.65	
0290.3050.00	AG-Beiträge AHV, IV, EO, ALV	6'528.15		7'000.00		6'561.70	
0290.3052.00	AG-Beiträge an Pensionskasse	4'692.00		5'000.00		4'663.80	
0290.3053.00	AG-Beiträge an Unfall- und Krankenversicherung	1'554.85		2'000.00		1'558.35	
0290.3101.00	Betriebs- und Verbrauchsmaterial	2'071.20		1'500.00		1'478.80	
0290.3110.00	Anschaffung Mobiliar, Maschinen	1'117.00		2'000.00		736.91	
0290.3120.00	Wasser, Energie, Heizmaterial	8'102.55		9'000.00		8'195.50	
0290.3130.00	Dienstleistungen Dritter	145.40		1'000.00			
0290.3134.00	Sachversicherungsprämien	1'767.52		2'000.00		1'770.69	
0290.3144.00	Unterhalt Verwaltungsliegenschaften	4'599.50		8'000.00		7'694.23	
0290.3170.00	Spesenentschädigungen	2'641.80		2'500.00		2'400.00	
0290.3199.00	Übriger Betriebsaufwand	553.60		500.00		743.06	
0290.3900.00	Interne Verrechnung von Material- und Warenbezügen			500.00			
0290.3910.00	Interne Verrechnung von Dienstleistungen	288.00		3'500.00		896.00	
0290.3920.00	Interne Verrechnung Anteil Heizung	10'886.80		13'000.00		10'095.15	
0290.4260.00	Rückerstattungen Dritter		21'865.20		14'500.00		5'389.15
0290.4470.00	Liegenschaftserträge		26'480.00		26'300.00		26'480.00
0290.4910.00	Interne Verrechnung von Dienstleistungen		68'136.00		64'000.00		70'800.00
0290.4920.00	Interne Verrechnung von Mieten		44'500.00		44'500.00		44'500.00



Konto	Erfolgsrechnung Funktionale Gliederung ER	Rechnung 2019		Budget 2019		Rechnung 2018	
		Aufwand	Ertrag	Aufwand	Ertrag	Aufwand	Ertrag
1	ÖFFENTLICHE ORDNUNG UND SICHERHEIT, VERTEIDIGUNG	539'786.80	139'399.95	551'420.00	106'500.00	542'319.64	129'468.35
	Netto Aufwand		400'386.85		444'920.00		412'851.29
11	Öffentliche Sicherheit	129'504.95		127'000.00		125'412.00	
	Netto Aufwand		129'504.95		127'000.00		125'412.00
1110	Polizei	129'504.95		127'000.00		125'412.00	
	Netto Aufwand		129'504.95		127'000.00		125'412.00
1110.3611.00	Entschädigung Kantonspolizei GR	129'504.95		127'000.00		125'412.00	
14	Allgemeines Rechtswesen	148'071.25	85'018.70	166'600.00	74'000.00	161'561.13	61'335.00
	Netto Aufwand		63'052.55		92'600.00		100'226.13
1400	Allgemeines Rechtswesen	33'802.65		36'800.00		37'515.88	
	Netto Aufwand		33'802.65		36'800.00		37'515.88
1400.3130.00	Vermessungskosten	8'675.70		5'000.00		19'226.85	
1400.3611.00	Amtliche Schätzungen			1'000.00			
1400.3612.00	Nachführungskosten Grundbuch	1'077.00		5'000.00		1'077.00	
1400.3612.01	Defizitbeitrag regionales Zivilstandsamt (PEB)	7'249.11		7'600.00		7'082.99	
1400.3612.02	Defizitbeitrag Betriebsamt Inn (PEB)	16'800.84		18'200.00		10'129.04	
1401	Grundbuch	114'268.60	85'018.70	129'800.00	74'000.00	124'045.25	61'335.00
	Netto Aufwand		29'249.90		55'800.00		62'710.25
1401.3010.00	Löhne Verwaltungspersonal	80'500.55		91'000.00		90'955.15	
1401.3050.00	AG-Beiträge AHV, IV, EO, ALV	6'463.65		7'500.00		7'303.35	
1401.3052.00	AG-Beiträge an Pensionskasse	7'514.40		9'000.00		7'517.00	
1401.3053.00	AG-Beiträge an Unfall- und Krankenversicherung	677.90		800.00		766.25	
1401.3100.00	Büromaterial, Drucksachen	769.70		1'000.00		256.90	
1401.3110.00	Anschaffung Büromobiliar, Büromaschinen			2'000.00			
1401.3134.00	Sachversicherungsprämien	533.60		1'000.00		533.60	
1401.3150.00	Unterhalt Büromobiliar/EDV	9'488.80		10'000.00		9'713.00	
1401.3170.00	Spesenentschädigungen	3'320.00		2'500.00		2'000.00	
1401.3920.00	Interne Verrechnung Anteil Miete Gemeindehaus	5'000.00		5'000.00		5'000.00	
1401.4210.00	Gebührenertrag Grundbuchamt		83'834.70		70'000.00		46'503.30
1401.4260.00	Rückerstattungen Dritter		1'184.00		1'000.00		14'831.70
1401.4910.00	Interne Verrechnung Anteil Lohn				3'000.00		



Konto	Erfolgsrechnung Funktionale Gliederung ER	Rechnung 2019		Budget 2019		Rechnung 2018	
		Aufwand	Ertrag	Aufwand	Ertrag	Aufwand	Ertrag
15	Feuerwehr	212'304.05	45'928.55	218'220.00	26'500.00	206'642.76	60'276.50
	Netto Aufwand		166'375.50		191'720.00		146'366.26
1500	Feuerwehr	212'304.05	45'928.55	218'220.00	26'500.00	206'642.76	60'276.50
	Netto Aufwand		166'375.50		191'720.00		146'366.26
1500.3000.00	Sold Feuerwehrrübungen	20'115.00		20'000.00		18'283.75	
1500.3010.00	Besoldungen Feuerwehrkader	8'000.00		8'000.00		8'000.00	
1500.3010.01	Übungs-/Ausbildungskosten Fwvr	31'133.70		20'000.00		25'469.80	
1500.3050.00	AG-Beiträge AHV, IV, EO, ALV	642.40		1'000.00		642.40	
1500.3053.00	AG-Beiträge an Unfall- und Krankenversicherung			100.00			
1500.3090.00	Aus- und Weiterbildung			3'000.00			
1500.3099.00	Übriger Personalaufwand	630.00		2'000.00		367.00	
1500.3100.00	Büromaterial, Drucksachen	991.80		1'500.00		675.70	
1500.3101.00	Betriebs- und Verbrauchsmaterial	323.25		1'000.00		957.45	
1500.3111.00	Anschaffung Maschinen, Geräte und Fahrzeuge	21'228.75		20'000.00		13'005.05	
1500.3120.00	Wasser, Energie, Heizmaterial	449.65		500.00		507.00	
1500.3130.00	Telefongebühren	2'820.45		3'000.00		2'849.05	
1500.3134.00	Sachversicherungsprämien	6'680.39		10'000.00		8'958.79	
1500.3144.00	Unterhalt Hochbauten, Gebäude			500.00		1'163.39	
1500.3151.00	Unterhalt Apparate, Maschinen, Geräte und Fahrzeuge	13'438.20		20'000.00		8'231.65	
1500.3170.00	Spesenentschädigungen	2'772.75		4'500.00		4'052.00	
1500.3199.00	Übriger Betriebsaufwand	3'845.31		3'000.00		771.95	
1500.3300.00	Ordentliche Abschreibungen	33'390.95		37'000.00		33'390.95	
1500.3611.00	Brandschutzkontrollen			2'000.00		260.00	
1500.3634.00	Beitrag an Freiwillige Feuerwehr Pfunds					5'000.00	
1500.3910.00	Interne Verrechnung von Dienstleistungen	13'692.50		20'000.00		21'341.50	
1500.3920.00	Interne Verrechnung Anteil Gebäudekosten FWH	52'148.95		41'120.00		52'715.33	
1500.4200.00	Feuerwehrrückstellungen		7'162.50		10'000.00		8'287.50
1500.4260.00	Rückerstattungen Dritter		3'828.05		2'000.00		2'040.00
1500.4270.00	Feuerwehrrückstellungen		23'580.00		10'000.00		40'090.00
1500.4631.00	Kantonsbeiträge Anschaffungen		9'858.00		2'500.00		9'859.00
1500.4634.00	Beiträge an Schulungen		1'500.00		2'000.00		



Konto	Erfolgsrechnung Funktionale Gliederung ER	Rechnung 2019		Budget 2019		Rechnung 2018	
		Aufwand	Ertrag	Aufwand	Ertrag	Aufwand	Ertrag
16	Verteidigung Netto Aufwand	49'906.55	8'452.70 41'453.85	39'600.00	6'000.00 33'600.00	48'703.75	7'856.85 40'846.90
1610	Schiessanlage Netto Aufwand	16'195.53	16'195.53	4'600.00	4'600.00	13'455.78	13'455.78
1610.3134.00	Sachversicherungsprämien	569.43		600.00		546.78	
1610.3149.00	Unterhalt Schiessanlage	10'307.45		1'000.00		4'248.85	
1610.3300.00	Ordentliche Abschreibungen	4'100.15				4'100.15	
1610.3900.00	Interne Verrechnung von Material- und Warenbezügen			1'000.00			
1610.3910.00	Interne Verrechnung von Dienstleistungen	1'218.50		2'000.00		4'560.00	
1620	Zivilschutz Netto Aufwand	33'711.02	8'452.70 25'258.32	35'000.00	6'000.00 29'000.00	35'247.97	7'856.85 27'391.12
1620.3090.00	Aus- und Weiterbildung	7'952.70		5'500.00		7'356.85	
1620.3101.00	Betriebs- und Verbrauchsmaterial			500.00			
1620.3120.00	Wasser, Energie, Heizmaterial	127.20		500.00		260.80	
1620.3130.00	Telefongebühren	3'179.40		3'500.00		3'179.40	
1620.3130.01	Dienstleistungen Dritter			1'000.00			
1620.3134.00	Sachversicherungsprämien	438.57		500.00		438.27	
1620.3143.00	Unterhalt Zivilschutzanlage			1'500.00		304.00	
1620.3300.00	Ordentliche Abschreibungen	19'916.65		20'000.00		19'916.65	
1620.3910.00	Interne Verrechnung von Dienstleistungen	2'096.50		2'000.00		3'792.00	
1620.4260.00	Rückerstattungen Dritter		500.00		500.00		500.00
1620.4500.00	Entnahme aus Spezialfinanzierung		7'952.70		5'500.00		7'356.85



Konto	Erfolgsrechnung Funktionale Gliederung ER	Rechnung 2019		Budget 2019		Rechnung 2018	
		Aufwand	Ertrag	Aufwand	Ertrag	Aufwand	Ertrag
2	BILDUNG	1'569'398.70	289'179.06	1'598'200.00	243'206.00	1'541'811.22	258'911.55
	Netto Aufwand		1'280'219.64		1'354'994.00		1'282'899.67
21	Obligatorische Schule	1'538'954.42	268'111.75	1'549'100.00	224'606.00	1'509'254.24	242'036.55
	Netto Aufwand		1'270'842.67		1'324'494.00		1'267'217.69
2110	Kindergarten	93'475.12	19'208.00	113'800.00	23'000.00	99'902.40	14'280.00
	Netto Aufwand		74'267.12		90'800.00		85'622.40
2110.3020.00	Löhne der Lehrkräfte	81'161.00		95'000.00		85'538.20	
2110.3050.00	AG-Beiträge AHV, IV, EO, ALV	6'517.10		8'000.00		6'868.50	
2110.3052.00	AG-Beiträge an Pensionskasse	1'129.35		2'000.00		1'654.50	
2110.3053.00	AG-Beiträge an Unfall- und Krankenversicherung	683.30		1'000.00		720.15	
2110.3090.00	Aus- und Weiterbildung	446.00		1'800.00		776.20	
2110.3101.00	Betriebs- und Verbrauchsmaterial (Bastelmaterial)	1'145.54		2'000.00		1'350.59	
2110.3104.00	Anschaffung Spielgeräte	159.04		1'000.00		491.55	
2110.3151.00	Unterhalt Apparate, Maschinen, Geräte und Fahrzeuge			500.00		500.00	
2110.3170.00	Spesenentschädigungen	1'270.45		1'500.00		1'284.16	
2110.3199.00	Übriger Betriebsaufwand	963.34		1'000.00		718.55	
2110.4611.00	Kantonsbeiträge		19'208.00		23'000.00		14'280.00
2120	Primarstufe	574'189.51	67'365.15	573'200.00	44'900.00	580'062.95	62'861.90
	Netto Aufwand		506'824.36		528'300.00		517'201.05
2120.3020.00	Löhne der Lehrkräfte	464'444.60		465'000.00		479'840.60	
2120.3050.00	AG-Beiträge AHV, IV, EO, ALV	37'292.95		38'000.00		37'228.70	
2120.3052.00	AG-Beiträge an Pensionskasse	45'483.00		34'000.00		46'908.00	
2120.3053.00	AG-Beiträge an Unfall- und Krankenversicherung	3'910.85		4'300.00		4'040.55	
2120.3090.00	Aus- und Weiterbildung	1'595.00		7'200.00		464.00	
2120.3104.00	Lehrmittel	10'031.76		10'600.00		7'660.84	
2120.3110.00	Anschaffung Mobilien und Einrichtungen	3'959.60		4'000.00			
2120.3151.00	Unterhalt Apparate, Maschinen, Geräte und Fahrzeuge	1'529.30		2'000.00		429.91	
2120.3170.00	Spesenentschädigungen	3'929.15		6'000.00		2'062.40	
2120.3199.00	Übriger Betriebsaufwand	2'013.30		2'100.00		1'427.95	
2120.4260.00	Rückerstattungen Dritter		16'154.50		8'200.00		24'382.55
2120.4611.00	Kantonsbeiträge		51'210.65		36'700.00		38'479.35



Konto	Erfolgsrechnung Funktionale Gliederung ER	Rechnung 2019		Budget 2019		Rechnung 2018	
		Aufwand	Ertrag	Aufwand	Ertrag	Aufwand	Ertrag
2130	Oberstufe / Sekundarstufe	252'066.12	26'606.25	241'200.00	25'560.00	216'579.93	23'594.00
	Netto Aufwand		225'459.87		215'640.00		192'985.93
2130.3020.00	Löhne der Lehrkräfte	199'778.00		197'000.00		177'411.00	
2130.3050.00	AG-Beiträge AHV, IV, EO, ALV	16'041.30		16'000.00		14'245.35	
2130.3052.00	AG-Beiträge an Pensionskasse	20'316.10		13'000.00		16'507.95	
2130.3053.00	AG-Beiträge an Unfall- und Krankenversicherung	1'682.00		2'000.00		1'493.60	
2130.3090.00	Aus- und Weiterbildung			1'800.00			
2130.3104.00	Lehrmittel	5'619.73		5'850.00		2'650.65	
2130.3110.00	Anschaffung Mobilien und Einrichtungen	1'850.00		1'850.00			
2130.3130.00	Dienstleistungen Dritter	3'408.65				1'101.45	
2130.3170.00	Spesenentschädigungen	1'383.80		1'500.00		985.00	
2130.3199.00	Übriger Betriebsaufwand	1'986.54		2'200.00		2'184.93	
2130.4260.00	Rückerstattungen Dritter		9'011.25		9'000.00		9'306.50
2130.4611.00	Kantonsbeiträge		17'595.00		16'560.00		14'287.50
2140	Musikschulen	28'934.09		32'800.00		27'404.82	
	Netto Aufwand		28'934.09		32'800.00		27'404.82
2140.3612.00	Beitrag an Musikschule PEB	28'934.09		32'800.00		27'404.82	
2170	Schulliegenschaften	419'852.55	111'688.85	414'100.00	92'400.00	407'917.83	99'290.85
	Netto Aufwand		308'163.70		321'700.00		308'626.98
2170.3010.00	Löhne Abwart	113'196.85		115'000.00		113'196.85	
2170.3050.00	AG-Beiträge AHV, IV, EO, ALV	9'200.55		10'000.00		9'172.70	
2170.3052.00	AG-Beiträge an Pensionskasse	8'556.00		9'000.00		8'763.60	
2170.3053.00	AG-Beiträge an Unfall- und Krankenversicherung	964.50		1'500.00		961.55	
2170.3101.00	Betriebs- und Verbrauchsmaterial	6'666.07		10'000.00		5'837.85	
2170.3111.00	Anschaffung Maschinen, Geräte und Fahrzeuge	5'027.10		5'000.00		305.55	
2170.3120.00	Wasser, Energie, Heizmaterial	107'300.50		93'000.00		101'557.40	
2170.3130.00	Dienstleistungen Dritter	455.50		2'000.00			
2170.3134.00	Sachversicherungsprämien	8'065.43		8'200.00		8'100.22	
2170.3144.00	Unterhalt Verwaltungsliegenschaft	15'315.50		15'000.00		13'690.91	
2170.3151.00	Unterhalt Apparate, Maschinen, Geräte und Fahrzeuge	16'187.70		15'000.00		15'337.95	
2170.3170.00	Spesenentschädigungen	728.00		600.00		567.20	
2170.3199.00	Übriger Betriebsaufwand	412.00		1'000.00		423.50	
2170.3300.00	Ordentliche Abschreibungen	119'515.35		112'800.00		117'779.05	
2170.3900.00	Interne Verrechnung von Material- und Warenbezügen			10'000.00			
2170.3910.00	Interne Verrechnung von Dienstleistungen	8'261.50		6'000.00		12'223.50	
2170.4260.00	Rückerstattungen Dritter		150.50		1'000.00		331.10
2170.4471.00	Liegenschaftserträge		34'280.00		23'400.00		24'130.00
2170.4920.00	Interne Verrechnung Anteil Heizung Gemeindehaus		10'886.80		13'000.00		10'095.15
2170.4920.01	Interne Verrechnung Anteil Heizung Hallenbad		57'772.35		45'000.00		56'071.95
2170.4920.02	Interne Verrechnung Anteil Heizung Seniorenwohnungen		8'599.20		10'000.00		8'662.65



Konto	Erfolgsrechnung Funktionale Gliederung ER	Rechnung 2019		Budget 2019		Rechnung 2018	
		Aufwand	Ertrag	Aufwand	Ertrag	Aufwand	Ertrag
2190	Schulleitung und Schulverwaltung	98'059.03	37'639.70	103'500.00	33'446.00	96'120.81	36'566.85
	Netto Aufwand		60'419.33		70'054.00		59'553.96
2190.3000.00	Entschädigungen und Sitzungsgelder	3'040.00		5'000.00		3'659.95	
2190.3010.00	Lohn Schulleiter	61'283.00		62'000.00		51'376.00	
2190.3050.00	AG-Beiträge AHV, IV, EO, ALV	5'119.45		5'000.00		4'361.25	
2190.3052.00	AG-Beiträge an Pensionskasse	4'669.70		5'000.00		3'973.05	
2190.3053.00	AG-Beiträge an Unfall- und Krankenversicherung	515.85		600.00		432.90	
2190.3090.00	Aus- und Weiterbildung	392.05		1'600.00		500.00	
2190.3100.00	Büromaterial, Drucksachen	393.75		400.00		222.80	
2190.3111.00	Anschaffung Maschinen, Geräte, EDV	6'117.61		5'500.00		7'928.96	
2190.3130.00	Telefongebühren und Billag AG	761.15		1'500.00		1'248.00	
2190.3134.01	Sachversicherungsprämien	623.69		700.00		561.32	
2190.3153.00	Unterhalt Informatik	1'874.45		2'000.00		3'197.55	
2190.3161.00	Mieten, Benützungskosten Kopiergeräte	4'303.00		4'000.00		3'847.65	
2190.3170.00	Spesenentschädigungen	1'516.55		2'000.00		1'754.56	
2190.3199.00	Übriger Betriebsaufwand	7'448.78		8'200.00		13'056.82	
2190.4260.00	Rückerstattungen Dritter		2'028.70				2'400.00
2190.4631.00	Kantonsbeiträge an Kleinschulen		16'111.00		14'846.00		17'291.85
2190.4631.02	Kantonsbeiträge an Schulleitung		19'500.00		18'600.00		16'875.00
2192	Volksschule Sonstiges	72'378.00	5'603.80	70'500.00	5'300.00	81'265.50	5'442.95
	Netto Aufwand		66'774.20		65'200.00		75'822.55
2192.3134.00	Schülerunfallversicherung	378.00		500.00		378.00	
2192.3300.00	Ordentliche Abschreibungen					1'777.50	
2192.3830.00	Zusätzliche Abschreibungen					7'110.00	
2192.3910.00	Interne Verrechnung von Dienstleistungen	2'000.00				2'000.00	
2192.3920.01	Interne Verrechnung Anteil Schüler an Hallenbad	10'000.00		10'000.00		10'000.00	
2192.3920.02	Interne Verrechnung Anteil Ortsbus an Schülertransport	60'000.00		60'000.00		60'000.00	
2192.4631.00	Kantonsbeiträge an Schülertransport		5'603.80		5'300.00		5'442.95



Konto	Erfolgsrechnung Funktionale Gliederung ER	Rechnung 2019		Budget 2019		Rechnung 2018	
		Aufwand	Ertrag	Aufwand	Ertrag	Aufwand	Ertrag
22	Sonderschulen	18'925.80	21'067.31	22'900.00	18'600.00	21'592.98	16'875.00
	Netto Aufwand				4'300.00		4'717.98
	Netto Ertrag	2'141.51					
2200	Sonderschulen	18'925.80	21'067.31	22'900.00	18'600.00	21'592.98	16'875.00
	Netto Aufwand				4'300.00		4'717.98
	Netto Ertrag	2'141.51					
2200.3010.00	Lohn Logopädie	16'508.25		19'000.00		18'689.00	
2200.3050.00	AG-Beiträge AHV, IV, EO, ALV	1'325.65		1'500.00		630.65	
2200.3052.00	AG-Beiträge an Pensionskasse	518.10		1'000.00		328.10	
2200.3053.00	AG-Beiträge an Unfall- und Krankenversicherung	139.10		200.00		157.55	
2200.3090.00	Aus- und Weiterbildung			400.00			
2200.3170.00	Spesenentschädigungen			300.00		1'787.68	
2200.3199.00	Übriger Betriebsaufwand	434.70		500.00			
2200.4611.00	Kantonsbeiträge		21'067.31		18'600.00		16'875.00
23	Berufliche Grundbildung	1'500.00		1'000.00		1'500.00	
	Netto Aufwand		1'500.00		1'000.00		1'500.00
2300	Berufliche Grundbildung	1'500.00		1'000.00		1'500.00	
	Netto Aufwand		1'500.00		1'000.00		1'500.00
2300.3631.00	Beiträge an Berufs- und Gewerbeschulen	1'500.00		1'000.00		1'500.00	
25	Allgemeinbildende Schulen	10'018.48		25'200.00		9'464.00	
	Netto Aufwand		10'018.48		25'200.00		9'464.00
2510	Gymnasiale Maturitätsschulen	10'018.48		25'200.00		9'464.00	
	Netto Aufwand		10'018.48		25'200.00		9'464.00
2510.3631.00	Beitrag an Untergymnasium			15'000.00			
2510.3635.00	Beitrag Hochalpines Institut Ftan	10'018.48		10'200.00		9'464.00	



Konto	Erfolgsrechnung Funktionale Gliederung ER	Rechnung 2019		Budget 2019		Rechnung 2018	
		Aufwand	Ertrag	Aufwand	Ertrag	Aufwand	Ertrag
3	KULTUR, SPORT UND FREIZEIT, KIRCHE	755'920.75	248'234.42	740'900.00	236'700.00	739'208.46	248'174.29
	Netto Aufwand		507'686.33		504'200.00		491'034.17
31	Kulturerbe	31'038.22	11'079.45	24'400.00	1'700.00	16'622.56	2'100.00
	Netto Aufwand		19'958.77		22'700.00		14'522.56
3110	Museen und bildende Kunst	31'038.22	11'079.45	24'400.00	1'700.00	16'622.56	2'100.00
	Netto Aufwand		19'958.77		22'700.00		14'522.56
3110.3000.00	Entschädigungen und Sitzungsgelder	4'380.10		5'000.00		659.80	
3110.3050.00	AG-Beiträge AHV, IV, EO, ALV	334.00		250.00		52.95	
3110.3053.00	AG-Beiträge an Unfall- und Krankenversicherung	28.00		50.00		5.25	
3110.3109.00	Übriger Material- und Warenaufwand			1'000.00			
3110.3120.00	Wasser, Energie, Heizmaterial	8'398.15		9'000.00		7'820.20	
3110.3130.00	Telefongebühren	925.65		400.00		1'170.50	
3110.3134.00	Sachversicherungsprämien	1'543.77		1'700.00		1'523.46	
3110.3144.00	Unterhalt Museum Chasa Retica	12'809.55		2'000.00		4'328.35	
3110.3170.00	Spesenentschädigungen	1'041.90		500.00			
3110.3199.00	Übriger Betriebsaufwand	251.10		500.00		534.05	
3110.3910.00	Interne Verrechnung von Dienstleistungen	1'326.00		4'000.00		528.00	
3110.4260.00	Rückerstattungen Dritter		7'589.60		500.00		900.00
3110.4470.00	Liegenschaftserträge Chasa Retica		1'200.00		1'200.00		1'200.00
3110.4910.00	Interne Verrechnung von Dienstleistungen		2'289.85				



Konto	Erfolgsrechnung Funktionale Gliederung ER	Rechnung 2019		Budget 2019		Rechnung 2018	
		Aufwand	Ertrag	Aufwand	Ertrag	Aufwand	Ertrag
32	Kultur, übrige Netto Aufwand	19'969.33	1'137.40 18'831.93	19'500.00	2'000.00 17'500.00	40'596.63	18'863.47 21'733.16
3210	Bibliotheken Netto Aufwand					18'947.45	3'920.10 15'027.35
3210.3010.00	Löhne Verwaltungspersonal					9'306.95	
3210.3050.00	AG-Beiträge AHV, IV, EO, ALV					747.25	
3210.3053.00	AG-Beiträge an Unfall- und Krankenversicherung					76.85	
3210.3100.00	Büromaterial, Drucksachen					80.80	
3210.3103.00	Anschaffung Bücher					6'676.31	
3210.3110.00	Anschaffung Büromobiliar, Büromaschinen					500.00	
3210.3134.00	Sachversicherungsprämien					870.12	
3210.3150.00	Unterhalt Büromobiliar/EDV					457.94	
3210.3170.00	Spesenentschädigungen					172.78	
3210.3199.00	Übriger Betriebsaufwand					58.45	
3210.4250.00	Einnahmen Bücherverleih						710.10
3210.4631.00	Kantonsbeiträge						3'210.00
3290	Kultur, übriges Netto Aufwand	19'969.33	1'137.40 18'831.93	19'500.00	2'000.00 17'500.00	21'649.18	14'943.37 6'705.81
3290.3199.00	Aufwand Bundesfeier	1'800.00		2'000.00			
3290.3612.00	Beitrag Kultur im Engadin PEB	4'976.48		3'500.00		3'392.43	
3290.3636.00	Beiträge an kulturelle Institutionen	6'616.85		5'000.00		9'877.25	
3290.3636.01	Beitrag an Musikgesellschaft	5'000.00		5'000.00		5'000.00	
3290.3636.02	Kauf Bücher "Die Samnauner Zwerge"	111.00				1'479.00	
3290.3910.00	Interne Verrechnung von Dienstleistungen	1'465.00		4'000.00		1'900.50	
3290.4250.00	Einnahmen Bücherverkauf "Die Samnauner Zwerge"		1'137.40		2'000.00		14'943.37



Konto	Erfolgsrechnung Funktionale Gliederung ER	Rechnung 2019		Budget 2019		Rechnung 2018	
		Aufwand	Ertrag	Aufwand	Ertrag	Aufwand	Ertrag
34	Sport und Freizeit	704'913.20	236'017.57	697'000.00	233'000.00	681'989.27	227'210.82
	Netto Aufwand		468'895.63		464'000.00		454'778.45
3410	Alpenquell Erlebnisbad	637'818.90	206'217.57	622'850.00	203'600.00	599'677.83	194'545.72
	Netto Aufwand		431'601.33		419'250.00		405'132.11
3410.3000.00	Entschädigungen und Sitzungsgelder	5'220.05		7'000.00		5'199.90	
3410.3010.00	Löhne Bademeister	197'976.00		195'000.00		173'295.00	
3410.3010.01	Löhne Reinigungspersonal	47'776.60		50'000.00		46'256.25	
3410.3050.00	AG-Beiträge AHV, IV, EO, ALV	18'647.25		21'000.00		17'660.85	
3410.3052.00	AG-Beiträge an Pensionskasse	9'969.55		10'000.00		8'904.30	
3410.3053.00	AG-Beiträge an Unfall- und Krankenversicherung	4'607.10		5'000.00		4'360.95	
3410.3100.00	Büromaterial, Drucksachen	1'768.70		2'000.00		786.10	
3410.3101.00	Betriebs- und Verbrauchsmaterial	25'944.45		25'000.00		23'938.52	
3410.3102.00	Marketing Erlebnisbad	3'447.65		6'000.00		3'600.20	
3410.3105.00	Wareneinkauf Automaten	4'793.15		4'000.00		4'382.95	
3410.3109.00	Wareneinkauf Verleih und Verkauf	510.85		2'000.00		2'639.42	
3410.3111.00	Anschaffung Maschinen, Geräte und Fahrzeuge	10'984.36		10'000.00		6'124.40	
3410.3120.00	Wasser, Abwasser	32'444.55		28'000.00		35'474.30	
3410.3120.01	Strom	61'042.25		63'000.00		60'009.75	
3410.3130.00	Telefongebühren	1'238.45		2'000.00		1'505.10	
3410.3130.01	Gebühren und Kommissionen	2'255.29		3'000.00		2'584.07	
3410.3134.00	Sachversicherungsprämien	10'634.65		10'000.00		10'875.81	
3410.3144.00	Unterhalt Erlebnisbad	25'563.25		20'000.00		17'949.18	
3410.3151.00	Unterhalt Apparate, Maschinen, Geräte und Fahrzeuge	21'943.60		25'000.00		24'862.83	
3410.3170.00	Spesenentschädigungen	3'283.50		4'000.00		5'525.90	
3410.3193.00	Vorsteuerkürzung	69.35		500.00		82.05	
3410.3199.00	Übriger Betriebsaufwand	4'352.65		3'000.00		2'980.75	
3410.3300.00	Ordentliche Abschreibungen	82'383.30		80'350.00		82'383.30	
3410.3910.00	Interne Verrechnung von Dienstleistungen	3'190.00		2'000.00		2'224.00	
3410.3920.01	Interne Verrechnung Anteil Heizmaterial Erlebnisbad	57'772.35		45'000.00		56'071.95	
3410.4240.00	Eintritte Hallenbad		169'156.32		180'000.00		170'605.85
3410.4240.01	Einnahmen Solarium		1'374.20		2'000.00		1'476.35
3410.4250.00	Einnahmen Automaten		2'441.70		4'000.00		4'888.05
3410.4250.01	Einnahmen Verleih und Verkauf		2'284.00		2'000.00		2'479.10
3410.4260.00	Rückerstattungen Dritter		15'933.05		1'500.00		996.57
3410.4309.00	Einnahmen Plakatstelle		3'528.30		2'600.00		2'599.80
3410.4470.00	Miete Massageraum Hallenbad		1'500.00		1'500.00		1'500.00
3410.4920.00	Interne Verrechnung Anteil Schüler an Hallenbad		10'000.00		10'000.00		10'000.00



Konto	Erfolgsrechnung Funktionale Gliederung ER	Rechnung 2019		Budget 2019		Rechnung 2018	
		Aufwand	Ertrag	Aufwand	Ertrag	Aufwand	Ertrag
3420	Freizeit	67'094.30	29'800.00	74'150.00	29'400.00	82'311.44	32'665.10
	Netto Aufwand		37'294.30		44'750.00		49'646.34
3420.3000.00	Entschädigungen und Sitzungsgelder	799.95		1'000.00			
3420.3050.00	AG-Beiträge AHV, IV, EO, ALV	51.40		100.00			
3420.3053.00	AG-Beiträge an Unfall- und Krankenversicherung			50.00			
3420.3134.00	Sachversicherungsprämien	30.52		100.00		31.90	
3420.3149.00	Unterhalt Spielplätze	312.03		2'000.00		6'438.79	
3420.3149.01	Unterhalt Sportplatz Clis da Ravaisch	1'598.35		2'000.00		12'963.00	
3420.3300.00	Ordentliche Abschreibungen	36'833.35		36'800.00		36'833.35	
3420.3612.00	Defizitanteil Eishalle Gurlaina	1'187.90		1'200.00		1'187.90	
3420.3636.00	Beiträge an Sportorganisationen	22'540.80		25'000.00		22'595.00	
3420.3900.00	Interne Verrechnung von Material- und Warenbezügen			900.00		160.00	
3420.3910.00	Interne Verrechnung von Dienstleistungen	3'740.00		5'000.00		2'101.50	
3420.4260.00	Rückerstattungen Dritter						765.10
3420.4470.00	Liegenschaftserträge Freizeitareal Clis da Ravaisch		29'400.00		29'400.00		28'900.00
3420.4470.01	Zusätzlicher Liegenschaftsertrag Freizeitareal Clis da Ravaisch		400.00				3'000.00



Konto	Erfolgsrechnung Funktionale Gliederung ER	Rechnung 2019		Budget 2019		Rechnung 2018	
		Aufwand	Ertrag	Aufwand	Ertrag	Aufwand	Ertrag
4	GESUNDHEIT	581'368.80	106'831.22	695'410.00	83'420.00	558'920.04	124'487.69
	Netto Aufwand		474'537.58		611'990.00		434'432.35
41	Spitäler, Kranken- und Pflegeheime	509'167.00	106'009.92	610'510.00	80'420.00	485'369.24	120'769.19
	Netto Aufwand		403'157.08		530'090.00		364'600.05
4110	Spitäler	196'772.00		248'360.00		194'314.00	17'413.00
	Netto Aufwand		196'772.00		248'360.00		176'901.00
4110.3612.00	Betriebsrechnung Ospidal	227.00		45'300.00			
4110.3612.01	A.o.Investitionsbeitrag Ospidal futur	72'312.00		74'000.00		74'244.00	
4110.3612.02	Leistungsbeiträge SwissDRG Ospidal+Anteil Investitionen	36'256.00		30'200.00		30'268.00	
4110.3612.03	Beiträge für GWL Ospidal	14'480.00		14'260.00		14'236.00	
4110.3612.04	Leistungsbeiträge ausserreg. Fallpauschalen	48'402.00		60'000.00		54'965.00	
4110.3612.06	Betriebsrechnung Clinica Curativa	25'095.00		24'600.00		20'601.00	
4110.4260.00	Rückerstattungen Dritter						15'140.00
4110.4460.00	Gewinn Spital Scuol						2'273.00
4120	Kranken-, Alters- und Pflegeheime	312'395.00	106'009.92	362'150.00	80'420.00	291'055.24	103'356.19
	Netto Aufwand		206'385.08		281'730.00		187'699.05
4120.3300.00	Ordentliche Abschreibungen	54'750.00		54'750.00		54'750.00	
4120.3612.00	Betriebsrechnung "Prasas-cher"	32'354.00		28'000.00		21'687.00	
4120.3612.01	Betriebsrechnung "Chüra Lischana"	23'385.00		14'500.00		7'431.00	
4120.3612.02	Betriebsrechnung "Röven"	20'193.00		27'500.00		30'283.00	
4120.3612.03	Betriebsrechnung "Chalamandrin"	97'884.00		129'200.00		78'630.00	
4120.3612.04	Beiträge für Pflegeinstitutionen ausserhalb der Region	10'426.00		40'600.00		21'483.80	
4120.3612.05	Beiträge Beratungsstelle	15'643.00		16'100.00		16'128.00	
4120.3612.06	Betriebsrechnung "Chasa Puntota"	57'760.00		51'500.00		60'662.44	
4120.4632.00	Beitrag Kirchgemeinde		10'000.00		10'000.00		10'000.00
4120.4910.00	Gewinnzuweisung Seniorencenter		96'009.92		70'420.00		93'356.19
42	Ambulante Krankenpflege	67'988.00		76'400.00		66'944.60	
	Netto Aufwand		67'988.00		76'400.00		66'944.60
4210	Ambulante Krankenpflege	38'437.55		45'800.00		42'038.60	
	Netto Aufwand		38'437.55		45'800.00		42'038.60
4210.3612.00	Beiträge an Pflegekosten Spitex	21'953.00		21'800.00			
4210.3612.01	Betriebsrechnung Spitex	12'484.55		20'000.00		38'038.60	
4210.3612.02	Beitrag an Samariterverein	4'000.00		4'000.00		4'000.00	



Konto	Erfolgsrechnung Funktionale Gliederung ER	Rechnung 2019		Budget 2019		Rechnung 2018	
		Aufwand	Ertrag	Aufwand	Ertrag	Aufwand	Ertrag
4220	Rettungsdienste Netto Aufwand	29'550.45		30'600.00		24'906.00	
			29'550.45		30'600.00		24'906.00
4220.3612.00	Beitrag für Rettungswesen	6'098.00		4'900.00		6'049.00	
4220.3612.01	Investitionen Rettungsdienst	1'512.45		2'300.00		6'994.00	
4220.3612.02	Betriebsrechnung Rettungsdienst	10'952.00		13'900.00		3'623.00	
4220.3612.03	Beiträge für ärztliche Notfallversorgung Samnaun	10'988.00		9'500.00		8'240.00	
43	Gesundheitsprävention Netto Aufwand	4'213.80	821.30	8'500.00	3'000.00	6'606.20	3'718.50
			3'392.50		5'500.00		2'887.70
4310	Alkohol- und Drogenmissbrauch Netto Aufwand	1'177.40		4'500.00		1'308.15	
			1'177.40		4'500.00		1'308.15
4310.3634.00	Beiträge an Jugend- und Drogenberatung			3'000.00			
4310.3634.01	Beiträge an Private Institutionen	1'177.40		1'500.00		1'308.15	
4330	Schulgesundheitsdienst Netto Aufwand	3'036.40	821.30	4'000.00	3'000.00	5'298.05	3'718.50
			2'215.10		1'000.00		1'579.55
4330.3130.00	Schulzahnärztlicher Dienst	2'021.70		3'000.00		4'749.05	
4330.3130.01	Schulärztlicher Dienst	1'014.70		1'000.00		549.00	
4330.4637.00	Privatanteil Schulzahnarzt		821.30		3'000.00		3'718.50



Konto	Erfolgsrechnung Funktionale Gliederung ER	Rechnung 2019		Budget 2019		Rechnung 2018	
		Aufwand	Ertrag	Aufwand	Ertrag	Aufwand	Ertrag
5	SOZIALE SICHERHEIT	271'585.48	2'032.60	268'500.00		263'435.20	9'391.75
	Netto Aufwand		269'552.88		268'500.00		254'043.45
54	Familie und Jugend	172'241.25		179'000.00		171'549.28	
	Netto Aufwand		172'241.25		179'000.00		171'549.28
5450	Leistungen an Familien (allgemein)	170'750.00		177'000.00		170'250.00	
	Netto Aufwand		170'750.00		177'000.00		170'250.00
5450.3637.00	Beitrag Familienförderung Samnaun	168'750.00		175'000.00		168'250.00	
5450.3910.00	Interne Verrechnung von Dienstleistungen	2'000.00		2'000.00		2'000.00	
5451	Kinderkrippen und Kinderhorte	1'491.25		2'000.00		1'299.28	
	Netto Aufwand		1'491.25		2'000.00		1'299.28
5451.3612.00	Beitrag an Kinderkrippe PEB	1'491.25		1'000.00		1'299.28	
5451.3636.00	Aufwand Spielgruppe			1'000.00			
57	Sozialhilfe und Asylwesen	99'344.23	2'032.60	89'500.00		91'885.92	9'391.75
	Netto Aufwand		97'311.63		89'500.00		82'494.17
5720	Gesetzliche wirtschaftliche Hilfe	37'766.90	2'032.60	25'000.00		35'853.35	9'391.75
	Netto Aufwand		35'734.30		25'000.00		26'461.60
5720.3637.00	Beiträge an private Haushalte	37'766.90		25'000.00		35'853.35	
5720.4260.00	Rückerstattungen Dritter		2'032.60				9'391.75
5730	Asylwesen	3'718.85		6'000.00		4'907.00	
	Netto Aufwand		3'718.85		6'000.00		4'907.00
5730.3631.00	Kosten minderj. Flüchtlingen (UMF)	3'718.85		6'000.00		4'907.00	
5790	Fürsorge, übriges	57'858.48		58'500.00		51'125.57	
	Netto Aufwand		57'858.48		58'500.00		51'125.57
5790.3612.00	Entschädigung Berufsbeistandschaft (PEB)	25'655.83		29'000.00		21'817.10	
5790.3612.01	Entschädigung KESB Engadin/Südtäler	27'510.15		26'500.00		26'877.35	
5790.3612.02	Beitrag Integration PEB	3'398.50		3'000.00		1'970.12	
5790.3636.00	Beiträge an private Organisationen	1'294.00				461.00	



Konto	Erfolgsrechnung Funktionale Gliederung ER	Rechnung 2019		Budget 2019		Rechnung 2018	
		Aufwand	Ertrag	Aufwand	Ertrag	Aufwand	Ertrag
6	VERKEHR	2'545'947.40	1'195'864.75	2'420'840.00	1'139'400.00	2'880'621.19	1'784'776.95
	Netto Aufwand		1'350'082.65		1'281'440.00		1'095'844.24
61	Strassenverkehr	1'716'020.75	650'304.75	1'550'840.00	568'000.00	1'788'352.44	770'333.20
	Netto Aufwand		1'065'716.00		982'840.00		1'018'019.24
6150	Gemeindestrassen und Plätze	1'097'328.51	31'802.60	996'000.00	13'500.00	1'205'315.19	187'680.20
	Netto Aufwand		1'065'525.91		982'500.00		1'017'634.99
6150.3120.00	Strom Strassenbeleuchtung und Pylone	20'070.00		25'000.00		19'618.45	
6150.3130.00	Dienstleistungen Dritter	1'049.59		2'000.00		1'449.48	
6150.3130.01	Schneeräumung und Transporte durch Dritte	373'642.10		330'000.00		347'929.40	
6150.3141.00	Signalisationsmaterial	10'134.69		6'000.00		13'711.98	
6150.3141.01	Strassenreinigung	40'845.55		41'000.00		40'040.70	
6150.3141.02	Baulicher Unterhalt Gemeindestrassen	46'633.03		55'000.00		59'968.56	
6150.3141.03	Asphaltierungen			30'000.00		19'378.30	
6150.3141.04	Zäunen			1'500.00		2'121.60	
6150.3141.05	Unterhalt und Erweiterung Strassenbeleuchtung	7'439.60		15'000.00		15'864.80	
6150.3141.06	Unterhalt und Erweiterung Weihnachtsbeleuchtung	2'165.05		3'000.00		2'725.05	
6150.3141.07	Unterhalt Parkplätze	2'501.25		5'000.00		275.22	
6150.3169.00	Pachtzins Parkplätze	3'000.00		3'000.00		3'000.00	
6150.3169.01	Miete Maschinen, Salzsilo	7'539.00		2'000.00			
6150.3300.00	Ordentliche Abschreibungen	339'461.90		355'000.00		352'369.40	
6150.3637.00	Rückzahlung Ersatzabgabe Parkplätze	7'000.00					
6150.3810.00	Gebühren Salzsilo Vorjahre 2014 - 2018	51'157.50					
6150.3830.00	Zusätzliche Abschreibungen					167'700.00	
6150.3900.00	Interne Verrechnung von Material- und Warenbezügen	40'200.00		20'500.00		27'000.00	
6150.3910.00	Interne Verrechnung von Dienstleistungen	144'489.25		102'000.00		132'162.25	
6150.4240.00	Parkplätze Benützungsg Gebühr		3'500.00		3'500.00		3'500.00
6150.4260.00	Rückerstattungen Dritter		28'302.60		10'000.00		16'480.20
6150.4820.00	Übernahme Werkhof Welschdörfli						167'700.00



Konto	Erfolgsrechnung Funktionale Gliederung ER	Rechnung 2019		Budget 2019		Rechnung 2018	
		Aufwand	Ertrag	Aufwand	Ertrag	Aufwand	Ertrag
6190	Werkbetrieb	618'692.24	618'502.15	554'840.00	554'500.00	583'037.25	582'653.00
	Netto Aufwand		190.09		340.00		384.25
6190.3010.00	Löhne Werkdienst	411'615.00		365'000.00		375'329.50	
6190.3050.00	AG-Beiträge AHV, IV, EO, ALV	29'684.90		30'000.00		29'752.85	
6190.3052.00	AG-Beiträge an Pensionskasse	25'212.60		24'000.00		25'233.70	
6190.3053.00	AG-Beiträge an Unfall- und Krankenversicherung	7'634.30		8'000.00		7'631.30	
6190.3099.00	Übriger Personalaufwand	4'305.50		6'000.00		6'661.80	
6190.3101.00	Betriebs- und Verbrauchsmaterial	15'554.70		14'000.00		13'078.15	
6190.3111.00	Anschaffung Maschinen, Geräte, Werkzeuge und Fahrzeuge	5'471.25		15'000.00		6'462.60	
6190.3130.00	Telefongebühren	424.80		1'000.00		422.10	
6190.3130.01	Dienstleistungen Dritter	779.80		1'000.00		1'168.80	
6190.3134.00	Sachversicherungsprämien	9'352.17		10'000.00		9'401.57	
6190.3151.00	Unterhalt Apparate, Maschinen, Geräte und Fahrzeuge	18'720.91		25'000.00		25'160.13	
6190.3170.00	Spesenentschädigungen	2'849.20		4'500.00		3'521.60	
6190.3199.00	Übriger Betriebsaufwand	6'260.55		12'000.00		12'056.65	
6190.3300.00	Ordentliche Abschreibungen	13'833.35		8'500.00		8'500.00	
6190.3910.00	Interne Verrechnung von Dienstleistungen	27'881.50				19'120.00	
6190.3920.00	Interne Verrechnung Anteil Gebäudekosten Werkdienst	39'111.71		30'840.00		39'536.50	
6190.4260.00	Rückerstattungen Dritter		37'102.65		5'000.00		16'092.25
6190.4309.00	Übriger betrieblicher Ertrag		16'282.00		25'000.00		22'832.00
6190.4310.00	Eigenleistungen für Investitionen		59'606.00		105'000.00		91'898.00
6190.4900.00	Interne Verrechnung von Material- und Warenbezügen		83'500.00		65'500.00		66'230.00
6190.4910.00	Interne Verrechnung von Dienstleistungen		422'011.50		354'000.00		385'600.75
62	Öffentlicher Verkehr	829'926.65	545'560.00	870'000.00	571'400.00	1'092'268.75	1'014'443.75
	Netto Aufwand		284'366.65		298'600.00		77'825.00
6220	Regionalverkehr	29'808.50	30'388.50	45'000.00	45'900.00	27'273.00	27'495.00
	Netto Ertrag	580.00		900.00		222.00	
6220.3634.00	Ankauf Vereinakarten	29'808.50		45'000.00		27'273.00	
6220.4240.00	Verkauf Vereinakarten		30'388.50		45'900.00		27'495.00
6230	Ortsbus Samnaun	800'118.15	515'171.50	825'000.00	525'500.00	1'064'995.75	986'948.75
	Netto Aufwand		284'946.65		299'500.00		78'047.00
6230.3635.00	Betrieb SamnaunBus	791'624.65		810'000.00		795'912.15	
6230.3635.01	Anteil Rückerstattung an BBS AG PostAuto-Abgeltungen					259'146.10	
6230.3910.00	Interne Verrechnung von Dienstleistungen	8'493.50		15'000.00		9'937.50	
6230.4240.00	Anteil Bergbahnen Samnaun AG an SamnaunBus		435'171.50		445'500.00		435'774.00
6230.4240.01	Anteil Kirchgemeinde an SamnaunBus		20'000.00		20'000.00		20'000.00
6230.4260.00	Rückerstattung PostAuto-Abgeltungen						471'174.75
6230.4920.00	Interne Verrechnung Anteil Schülerbus		60'000.00		60'000.00		60'000.00



Konto	Erfolgsrechnung Funktionale Gliederung ER	Rechnung 2019		Budget 2019		Rechnung 2018	
		Aufwand	Ertrag	Aufwand	Ertrag	Aufwand	Ertrag
7	UMWELTSCHUTZ UND RAUMORDNUNG	1'658'779.71	1'207'075.10	1'548'040.00	1'183'540.00	1'715'489.55	1'236'882.60
	Netto Aufwand		451'704.61		364'500.00		478'606.95
71	Wasserversorgung	331'919.00	331'919.00	314'740.00	314'740.00	368'228.75	368'228.75
	Netto Aufwand						0.00
7101	Wasserversorgung (Gemeindebetrieb)	331'919.00	331'919.00	314'740.00	314'740.00	368'228.75	368'228.75
	Netto Aufwand						0.00
7101.3010.00	Löhne Wasserversorgung	70'486.00		71'000.00		70'486.00	
7101.3050.00	AG-Beiträge AHV, IV, EO, ALV	5'659.60		6'000.00		5'659.60	
7101.3052.00	AG-Beiträge an Pensionskasse	4'565.40		5'000.00		4'523.40	
7101.3053.00	AG-Beiträge an Unfall- und Krankenversicherung	1'438.45		1'500.00		1'438.45	
7101.3101.00	Betriebs- und Verbrauchsmaterial	5'227.40		5'000.00		6'614.55	
7101.3111.00	Anschaffung Maschinen, Geräte und Fahrzeuge	1'298.20		5'000.00		2'833.10	
7101.3111.01	Anschaffung Wasserzähler	2'295.50		3'000.00		490.80	
7101.3120.00	Energie Reservoir/Pumpanlagen	8'316.00		15'000.00		14'077.70	
7101.3130.00	Dienstleistungen Dritter	2'726.50		4'000.00		6'167.10	
7101.3130.01	Gebühren für Mietleitungen und Telefon	8'610.40		8'500.00		9'273.55	
7101.3132.00	Qualitätserhaltung QS	73.00		2'000.00		73.00	
7101.3134.00	Sachversicherungsprämien	9'115.57		6'000.00		5'461.12	
7101.3143.00	Unterhalt Netz	30'109.56		45'000.00		75'366.60	
7101.3144.00	Unterhalt Reservoir	69'076.47		30'000.00		39'892.15	
7101.3151.00	Unterhalt Apparate, Maschinen, Geräte und Fahrzeuge	3'622.05		5'000.00		3'018.05	
7101.3170.00	Spesenentschädigungen	1'255.20		1'500.00		2'219.68	
7101.3199.00	Übriger Betriebsaufwand	524.30		1'000.00		1'627.25	
7101.3300.00	Ordentliche Abschreibungen	64'182.40		72'300.00		70'738.65	
7101.3900.00	Interne Verrechnung von Material- und Warenbezügen	200.00		1'000.00		950.00	
7101.3910.00	Interne Verrechnung von Dienstleistungen	35'837.00		19'400.00		39'778.00	
7101.3940.00	Interne Verrechnung von Zinsen	7'300.00		7'540.00		7'540.00	
7101.4240.00	Wasserverbrauchsgebühren		265'111.20		265'000.00		264'362.85
7101.4240.01	Mieten Wasserzähler		12'202.80		12'000.00		12'253.25
7101.4260.00	Rückerstattungen Dritter		63.00		2'500.00		2'290.00
7101.4510.00	Entnahme aus Spezialfinanzierung		46'363.00		6'300.00		79'552.65
7101.4900.00	Interne Verrechnung von Material- und Warenbezügen				5'000.00		
7101.4910.00	Interne Verrechnung von Dienstleistungen		2'279.00		17'250.00		3'080.00
7101.4940.00	Interne Zinsverrechnung Spezialfinanzierung		5'900.00		6'690.00		6'690.00



Konto	Erfolgsrechnung Funktionale Gliederung ER	Rechnung 2019		Budget 2019		Rechnung 2018	
		Aufwand	Ertrag	Aufwand	Ertrag	Aufwand	Ertrag
72	Abwasserbeseitigung	576'706.46	535'004.80	582'480.00	542'980.00	584'961.84	543'574.10
	Netto Aufwand		41'701.66		39'500.00		41'387.74
7200	Abwasserbeseitigung (Öffentliche WC-Anlagen)	45'565.66	3'864.00	45'500.00	6'000.00	46'330.54	4'942.80
	Netto Aufwand		41'701.66		39'500.00		41'387.74
7200.3010.00	Löhne Reinigungspersonal	2'724.20		3'000.00		2'659.95	
7200.3050.00	AG-Beiträge AHV, IV, EO, ALV	218.70		250.00		213.60	
7200.3053.00	AG-Beiträge an Unfall- und Krankenversicherung	6.85		50.00		6.70	
7200.3101.00	Betriebs- und Verbrauchsmaterial	391.30		1'500.00		3'279.85	
7200.3120.00	Wasser, Energie, Heizmaterial	3'397.75		4'000.00		3'797.50	
7200.3130.00	Telefongebühren			1'700.00		945.85	
7200.3134.00	Sachversicherungsprämien	222.56		700.00		222.06	
7200.3144.00	Unterhalt WC-Anlagen	10'222.10		5'000.00		5'822.70	
7200.3199.00	Übriger Betriebsaufwand	106.85		1'000.00		179.98	
7200.3300.00	Ordentliche Abschreibungen	23'333.35		23'300.00		23'333.35	
7200.3910.00	Interne Verrechnung von Dienstleistungen	4'942.00		5'000.00		5'869.00	
7200.4260.00	Rückerstattungen Dritter		3'864.00		6'000.00		4'942.80



Konto	Erfolgsrechnung Funktionale Gliederung ER	Rechnung 2019		Budget 2019		Rechnung 2018	
		Aufwand	Ertrag	Aufwand	Ertrag	Aufwand	Ertrag
7201	Abwasserbeseitigung (Gemeindebetrieb)	531'140.80	531'140.80	536'980.00	536'980.00	538'631.30	538'631.30
7201.3000.00	Entschädigungen und Sitzungsgelder	293.50					
7201.3010.00	Löhne ARA	161'813.95		162'000.00		161'824.35	
7201.3050.00	AG-Beiträge AHV, IV, EO, ALV	13'016.65		13'500.00		12'990.80	
7201.3052.00	AG-Beiträge an Pensionskasse	10'655.40		11'000.00		10'644.00	
7201.3053.00	AG-Beiträge an Unfall- und Krankenversicherung	3'271.20		3'500.00		3'271.35	
7201.3100.00	Büromaterial, Drucksachen	688.20		1'000.00		280.55	
7201.3101.00	Betriebs- und Verbrauchsmaterial	8'783.15		5'000.00		7'734.95	
7201.3101.01	Chemikalien und Labormaterial	3'965.50		3'500.00		4'360.10	
7201.3101.02	Chemikalien für Klärschlammbehandlung	20'075.00		25'000.00		33'731.25	
7201.3111.00	Anschaffung Maschinen, Geräte und Fahrzeuge	7'378.05		5'000.00		4'381.20	
7201.3120.00	Wasser, Energie, Heizmaterial	33'443.35		35'000.00		33'930.00	
7201.3130.00	Dienstleistungen Dritter	12'631.00		7'000.00		6'745.70	
7201.3130.01	Telefongebühren	607.60		1'500.00			
7201.3130.02	Dienstleistungen Dritter (Schlammabreinigung)	56'929.95		60'000.00		54'814.10	
7201.3130.03	Dienstleistungen Dritter (Rechengut- und Sandabreinigung)	3'508.95		4'000.00		4'062.95	
7201.3134.00	Sachversicherungsprämien	25'648.61		30'000.00		29'057.91	
7201.3143.00	Unterhalt Kanalisationsnetz	20'259.65		15'000.00		14'867.00	
7201.3144.00	Unterhalt Kläranlage	2'445.05		5'000.00		7'021.25	
7201.3151.00	Unterhalt Apparate, Maschinen, Geräte und Fahrzeuge	34'362.63		30'000.00		31'993.64	
7201.3170.00	Spesenentschädigungen	5'327.80		4'500.00		2'458.80	
7201.3193.00	Vorsteuerkürzung	483.30		1'500.00		582.95	
7201.3199.00	Übriger Betriebsaufwand	217.10		2'000.00		660.00	
7201.3300.00	Ordentliche Abschreibungen	28'358.85		44'200.00		39'971.35	
7201.3510.00	Einlage in Spezialfinanzierung	31'565.36				25'021.60	
7201.3900.00	Interne Verrechnung von Material- und Warenbezügen	2'000.00				2'000.00	
7201.3910.00	Interne Verrechnung von Dienstleistungen	38'761.00		63'000.00		41'445.50	
7201.3940.00	Interne Verrechnung von Zinsen	4'650.00		4'780.00		4'780.00	
7201.4240.00	Abwassergebühren		437'777.25		430'000.00		436'280.75
7201.4260.00	Rückerstattungen Dritter		3'367.30		5'000.00		8'146.95
7201.4290.00	Einnahmen Hotelküchenabfälle		38'754.25		35'000.00		35'088.60
7201.4510.00	Entnahme aus Spezialfinanzierung				52'250.00		
7201.4910.00	Interne Verrechnung von Dienstleistungen		42'262.00		6'000.00		50'385.00
7201.4940.00	Interne Zinsverrechnung Spezialfinanzierung		8'980.00		8'730.00		8'730.00



Konto	Erfolgsrechnung Funktionale Gliederung ER	Rechnung 2019		Budget 2019		Rechnung 2018	
		Aufwand	Ertrag	Aufwand	Ertrag	Aufwand	Ertrag
73	Abfallwirtschaft Netto Aufwand	335'494.80	328'111.30	333'820.00	320'820.00	297'144.95	292'359.55
			7'383.50		13'000.00		4'785.40
7300	Abfallwirtschaft (allgemein) Netto Aufwand	7'666.35	282.85	13'000.00		4'785.40	
			7'383.50		13'000.00		4'785.40
7300.3111.00	Anschaffung Maschinen, Geräte und Fahrzeuge	873.65		1'000.00			
7300.3130.00	Dienstleistungen Dritter, Tierkadavertransporte	4'261.00		3'500.00		2'828.50	
7300.3612.00	Beitrag an regionale Sammelstelle	2'531.70		3'500.00		1'956.90	
7300.3910.00	Interne Verrechnung von Dienstleistungen			5'000.00			
7300.4260.00	Rückerstattungen Dritter		282.85				
7301	Abfallwirtschaft (Gemeindebetrieb)	282'002.55	282'002.55	285'820.00	285'820.00	263'077.30	263'077.30
7301.3100.00	Büromaterial, Drucksachen	849.70		1'000.00		933.05	
7301.3101.00	Betriebs- und Verbrauchsmaterial			500.00			
7301.3109.00	Ankauf Kehrichtsäcke und Plomben	105'919.15		105'000.00		84'647.15	
7301.3111.00	Anschaffung Maschinen, Geräte und Fahrzeuge	315.30		15'000.00			
7301.3120.00	Wasser, Energie, Heizmaterial	12.60		50.00		12.60	
7301.3130.00	Dienstleistungen Dritter	1'410.00		1'000.00		1'175.00	
7301.3130.01	Glas-, Papier, Alu + Weissblech	9'069.41		10'000.00		9'706.85	
7301.3130.02	Alteisenentsorgung			1'000.00			
7301.3130.03	Sonderabfall	3'309.10		3'500.00		3'720.00	
7301.3134.00	Sachversicherungsprämien	369.19		500.00		369.19	
7301.3144.00	Unterhalt Kehrichtsammelstelle	1'325.40		5'000.00		1'560.40	
7301.3151.00	Unterhalt Apparate, Maschinen, Geräte und Fahrzeuge			2'000.00		66.20	
7301.3193.00	Vorsteuerkürzung	193.65		150.00		186.35	
7301.3510.00	Einlage in Spezialfinanzierung	9'170.88		4'670.00		31'027.96	
7301.3612.01	Entschädigung PEB für Abfallbeseitigung	97'398.17		97'200.00		76'705.05	
7301.3900.00	Interne Verrechnung von Material- und Warenbezügen	4'750.00		6'600.00		4'750.00	
7301.3910.00	Interne Verrechnung von Dienstleistungen	47'840.00		32'650.00		48'137.50	
7301.3940.00	Interne Verrechnung von Zinsen	70.00				80.00	
7301.4240.00	Kehrichtgebühren		161'882.35		165'000.00		159'633.75
7301.4250.01	Verkauf Gebindegebührenträger		111'825.80		113'400.00		94'554.10
7301.4290.00	Einnahmen Sonderabfälle		4'354.40		4'000.00		5'469.45
7301.4940.00	Interne Zinsverrechnung Spezialfinanzierung		3'940.00		3'420.00		3'420.00
7309	Deponie für Aushubmaterial	45'825.90	45'825.90	35'000.00	35'000.00	29'282.25	29'282.25
7309.3130.00	Bewirtschaftung Deponie Jazun	8'611.05		27'000.00		5'761.35	
7309.3130.01	Dienstleistungen Dritter	60.00		2'000.00		1'826.00	
7309.3300.00	Ordentliche Abschreibungen	896.95				896.90	
7309.3510.00	Einlage in Spezialfinanzierung	36'257.90		6'000.00		20'798.00	
7309.4240.00	Deponiegebühren Jazun		24'280.50		20'000.00		16'553.25
7309.4240.01	Deponiegebühren Planertal		21'545.40		15'000.00		12'729.00



Konto	Erfolgsrechnung Funktionale Gliederung ER	Rechnung 2019		Budget 2019		Rechnung 2018	
		Aufwand	Ertrag	Aufwand	Ertrag	Aufwand	Ertrag
74	Verbauungen	307'642.50	7'080.00	219'400.00	5'000.00	319'105.75	6'043.45
	Netto Aufwand		300'562.50		214'400.00		313'062.30
7410	Gewässerverbauungen	27'479.60		12'000.00		15'947.05	
	Netto Aufwand		27'479.60		12'000.00		15'947.05
7410.3130.00	Dienstleistungen Dritter, Unwetterschäden	22'449.60		10'000.00		11'984.55	
7410.3900.00	Interne Verrechnung von Material- und Warenbezügen	950.00				900.00	
7410.3910.00	Interne Verrechnung von Dienstleistungen	4'080.00		2'000.00		3'062.50	
7420	Lawinenbewirtschaftung/Lawinen sprengmasten	280'162.90	7'080.00	207'400.00	5'000.00	303'158.70	6'043.45
	Netto Aufwand		273'082.90		202'400.00		297'115.25
7420.3000.00	Entschädigungen und Sitzungsgelder	13'000.00		8'000.00		11'049.95	
7420.3000.01	Besoldungen Lawinensicherung	5'151.40		8'000.00		5'741.40	
7420.3050.00	AG-Beitrag AHV, IV, EO, ALV	1'178.15		1'200.00		1'187.05	
7420.3053.00	AG-Beiträge an Unfall- und Krankenversicherung	74.70		200.00		84.60	
7420.3130.00	Lawinensicherung Dritter	86'227.00		25'000.00		59'332.20	
7420.3130.01	Lawinenschutzmassnahmen infolge Grossschneefall 01.2018					47'366.55	
7420.3151.00	Unterhalt und Wartung Sprengmasten	19'726.25		17'000.00		17'503.20	
7420.3170.00	Spesenentschädigungen	1'267.80		2'000.00		1'699.70	
7420.3199.00	Übriger Betriebsaufwand	234.70					
7420.3300.00	Ordentliche Abschreibungen	101'180.90		115'000.00		101'301.05	
7420.3900.00	Interne Verrechnung von Material und Warenbezügen	2'100.00		1'000.00		2'000.00	
7420.3910.00	Interne Verrechnung von Dienstleistungen	50'022.00		30'000.00		55'893.00	
7420.4260.00	Rückerstattungen Dritter (Kanton und BBS AG)		7'080.00		5'000.00		6'043.45
75	Arten- und Landschaftsschutz	8'933.50		12'000.00		38'050.15	18'036.75
	Netto Aufwand		8'933.50		12'000.00		20'013.40
7500	Arten- und Landschaftsschutz	8'933.50		12'000.00		38'050.15	18'036.75
	Netto Aufwand		8'933.50		12'000.00		20'013.40
7500.3130.00	Dienstleistungen Dritter, Naturschutz/Aufräumarbeiten	3'547.00		8'000.00		7'553.15	
7500.3143.00	Unterhalt Trockensteinmauer					24'876.50	
7500.3900.00	Interne Verrechnung von Material- und Warenbezügen			1'000.00		220.00	
7500.3910.00	Interne Verrechnung von Dienstleistungen	5'386.50		3'000.00		5'400.50	
7500.4511.00	Entnahme Kulturfonds Samnaun						18'036.75



Konto	Erfolgsrechnung Funktionale Gliederung ER	Rechnung 2019		Budget 2019		Rechnung 2018	
		Aufwand	Ertrag	Aufwand	Ertrag	Aufwand	Ertrag
77	Übriger Umweltschutz	24'546.50	4'960.00	22'000.00		39'724.60	8'640.00
	Netto Aufwand		19'586.50		22'000.00		31'084.60
7710	Friedhof und Bestattung	24'546.50	4'960.00	22'000.00		39'724.60	8'640.00
	Netto Aufwand		19'586.50		22'000.00		31'084.60
7710.3130.00	Dienstleistungen Dritter	8'345.00				2'250.00	
7710.3144.00	Unterhalt Friedhöfe	913.00		2'000.00		2'057.85	
7710.3300.00	Ordentliche Abschreibungen	11'000.00		15'000.00		11'627.90	
7710.3830.00	Zusätzliche Abschreibungen					19'464.35	
7710.3900.00	Interne Verrechnung von Material und Warenbezügen	300.00				400.00	
7710.3910.00	Interne Verrechnung von Dienstleistungen	3'988.50		5'000.00		3'924.50	
7710.4260.00	Rückerstattungen Dritter		4'960.00				8'640.00
79	Raumordnung	73'536.95		63'600.00		68'273.51	
	Netto Aufwand		73'536.95		63'600.00		68'273.51
7900	Raumordnung (allgemein)	73'536.95		63'600.00		68'273.51	
	Netto Aufwand		73'536.95		63'600.00		68'273.51
7900.3000.00	Entschädigungen und Sitzungsgelder			1'500.00			
7900.3131.00	Anpassung Nutzungsplanung	31'609.50		10'000.00		21'433.70	
7900.3300.00	Ordentliche Abschreibungen	5'719.95				5'720.00	
7900.3612.00	Wirtschaftsförderung Projekte PEB	31'301.33		40'500.00		33'871.44	
7900.3612.02	Richtplan PEB	580.76		5'100.00		4'403.13	
7900.3612.03	Regionalentwicklung PEB	2'586.91		2'500.00		1'893.24	
7900.3910.00	Interne Verrechnung von Dienstleistungen	1'738.50		4'000.00		952.00	



Konto	Erfolgsrechnung Funktionale Gliederung ER	Rechnung 2019		Budget 2019		Rechnung 2018	
		Aufwand	Ertrag	Aufwand	Ertrag	Aufwand	Ertrag
8	VOLKSWIRTSCHAFT	2'786'307.60	1'097'508.64	2'920'240.00	947'100.00	3'091'720.94	1'169'780.00
	Netto Aufwand		1'688'798.96		1'973'140.00		1'921'940.94
81	Landwirtschaft	695'961.48	456'184.78	717'400.00	445'400.00	761'075.11	485'191.95
	Netto Aufwand		239'776.70		272'000.00		275'883.16
8110	Landwirtschaft	109'407.98	109'407.98	113'400.00	113'400.00	131'822.91	131'822.91
8110.3000.00	Entschädigungen und Sitzungsgelder	7'940.00		9'000.00		5'360.00	
8110.3050.00	AG-Beiträge AHV, IV, EO, ALV	566.85		600.00		395.05	
8110.3053.00	AG-Beiträge an Unfall- und Krankenversicherung			50.00		9.15	
8110.3101.00	Betriebs- und Verbrauchsmaterial			500.00			
8110.3111.00	Anschaffung Maschinen, Geräte und Fahrzeuge			2'000.00			
8110.3130.00	Dienstleistungen Dritter (Tierarzt, Abschlussprämien usw.)	12'081.05		12'000.00		11'143.55	
8110.3134.00	Sachversicherungsprämien	1'089.98		1'500.00		1'050.78	
8110.3141.00	Unterhalt Alpwege / Alpgebäude	82.65		4'000.00		6'680.35	
8110.3141.01	Unterhalt Weiden, Zäunen, WL	2'423.00		5'000.00		446.10	
8110.3143.00	Hofdüngeranlage mit Güllekasten					20'000.00	
8110.3151.00	Planung für Erweiterung						
8110.3151.00	Unterhalt Apparate, Maschinen, Geräte und Fahrzeuge			3'000.00			
8110.3170.00	Spesenentschädigungen	1'397.45		1'000.00		1'106.38	
8110.3199.00	Übriger Betriebsaufwand	2'233.70		500.00		190.30	
8110.3300.00	Ordentliche Abschreibungen Hirtenhütten	6'593.40		5'250.00		6'593.40	
8110.3630.00	MwSt. und Zollrückerstattungen	29'692.50		27'000.00		26'042.60	
8110.3631.00	Beiträge an Tierseuchenfonds	5'789.75		6'000.00		5'879.00	
8110.3900.00	Interne Verrechnung von Material- und Warenbezügen	4'442.00		6'000.00		5'830.00	
8110.3910.00	Interne Verrechnung von Dienstleistungen	35'075.65		30'000.00		41'096.25	
8110.4260.00	Einzug Tierseuchenfonds		5'789.75		5'500.00		5'879.00
8110.4470.00	Pachtzins, Miete		3'230.00		4'000.00		3'230.00
8110.4470.01	Pachtzins Restaurant Alp Bella		80'000.00		80'000.00		80'000.00
8110.4510.00	Entnahme aus Landwirtschaftsfonds		20'388.23		23'900.00		
8110.4910.00	Interne Verrechnung von Dienstleistungen						42'713.91
8120	Strukturverbesserungen	239'776.70		272'000.00		275'883.16	
	Netto Aufwand		239'776.70		272'000.00		275'883.16
8120.3141.00	Unterhalt Flur- und Güterwege	2'325.85		35'000.00		36'130.81	
8120.3300.00	Ordentliche Abschreibungen Güterwege	22'833.35		23'000.00		22'833.35	
8120.3635.00	Förderungen Flächenbeiträge	140'000.00		140'000.00		140'000.00	
8120.3900.00	Interne Verrechnung von Material- und Warenbezügen	13'500.00		14'000.00		15'500.00	
8120.3910.00	Interne Verrechnung von Dienstleistungen	61'117.50		60'000.00		61'419.00	



Konto	Erfolgsrechnung Funktionale Gliederung ER	Rechnung 2019		Budget 2019		Rechnung 2018	
		Aufwand	Ertrag	Aufwand	Ertrag	Aufwand	Ertrag
8180	Alpwirtschaft	346'776.80	346'776.80	332'000.00	332'000.00	353'369.04	353'369.04
8180.3010.00	Löhne Hirten	156'373.50		175'000.00		157'094.75	
8180.3050.00	AG-Beiträge AHV, IV, EO, ALV	12'093.00		14'000.00		12'094.30	
8180.3052.00	AG-Beiträge an Pensionskasse	5'602.90		6'000.00		4'518.70	
8180.3053.00	AG-Beiträge an Unfall- und Krankenversicherung	5'775.15		7'000.00		5'779.60	
8180.3101.00	Betriebs- und Verbrauchsmaterial	30'621.14		30'000.00		35'442.57	
8180.3111.00	Anschaffung Maschinen, Geräte und Fahrzeuge	16'762.95		17'000.00		5'127.00	
8180.3120.00	Wasser, Energie, Heizmaterial	10'094.65		1'000.00		1'064.60	
8180.3130.00	Dienstleistungen Dritter	1'984.20				1'544.30	
8180.3130.01	Telefongebühren			500.00		235.75	
8180.3134.00	Sachversicherungsprämien	3'272.20		2'000.00		1'728.85	
8180.3144.00	Unterhalt Algebäude	1'078.63		10'000.00		19'244.41	
8180.3151.00	Unterhalt Apparate, Maschinen, Geräte und Fahrzeuge	5'068.82		5'000.00		5'191.40	
8180.3170.00	Spesenentschädigungen	23'681.50		25'000.00		28'212.90	
8180.3199.00	Übriger Betriebsaufwand	4'185.10		10'000.00		25'706.60	
8180.3510.00	Einlage in Reserve Hirten	64'535.06		24'500.00			
8180.3900.00	Interne Verrechnung von Material und Warenbezüge	648.00				2'669.40	
8180.3910.00	Interne Verrechnung von Dienstleistungen	5'000.00		5'000.00		47'713.91	
8180.4260.00	Rückerstattungen Dritter		575.00		2'000.00		500.00
8180.4470.00	Logieabzüge Hirten		11'166.50		10'000.00		9'398.95
8180.4510.00	Entnahme aus Landwirtschaftsfonds						13'072.19
8180.4631.00	Sömmerungsbeiträge		295'035.30		280'000.00		290'397.90
8180.4632.00	Anteil SGS an Hirten		40'000.00		40'000.00		40'000.00



Konto	Erfolgsrechnung Funktionale Gliederung ER	Rechnung 2019		Budget 2019		Rechnung 2018	
		Aufwand	Ertrag	Aufwand	Ertrag	Aufwand	Ertrag
82	Forstwirtschaft	650'721.85	547'224.97	562'390.00	501'700.00	534'204.27	452'191.51
	Netto Aufwand		103'496.88		60'690.00		82'012.76
8200	Forstwirtschaft	520'349.48	416'852.60	459'590.00	398'900.00	402'415.94	320'403.18
	Netto Aufwand		103'496.88		60'690.00		82'012.76
8200.3010.00	Löhne Forstdienst	169'845.00		170'000.00		169'845.00	
8200.3050.00	AG-Beiträge AHV, IV, EO, ALV	13'638.15		14'500.00		13'638.15	
8200.3052.00	AG-Beiträge an Pensionskasse	13'326.00		12'000.00		13'303.20	
8200.3053.00	AG-Beiträge an Unfall- und Krankenversicherung	4'146.35		5'500.00		4'297.25	
8200.3099.00	Übriger Personalaufwand	785.00		2'000.00		851.40	
8200.3100.00	Büromaterial, Drucksachen	1'118.30		1'500.00		2'278.00	
8200.3101.00	Betriebs- und Verbrauchsmaterial	880.60		4'000.00		3'133.35	
8200.3109.00	Ankauf Bäume und Sträucher für Private			2'000.00		2'261.25	
8200.3111.00	Anschaffung Maschinen, Geräte, Werkzeuge und Fahrzeuge	3'793.25		4'000.00		529.55	
8200.3130.00	Dienstleistungen Dritter	385.50		500.00			
8200.3130.01	Dienstleistungen Dritter, Holzerntearbeiten	123'533.65		75'000.00		36'200.35	
8200.3130.02	Dienstleistungen Dritter, Übrige Arbeiten	42.50		5'000.00		2'408.80	
8200.3134.00	Sachversicherungsprämien	2'153.97		3'000.00		2'145.57	
8200.3141.00	Unterhalt Waldwege	36.20		5'000.00		4'873.75	
8200.3151.00	Unterhalt Apparate, Maschinen, Geräte und Fahrzeuge	1'716.00		4'500.00		2'575.20	
8200.3169.00	Mieten und Benützungskosten	228.90		1'000.00		199.50	
8200.3170.00	Spesenentschädigungen	3'232.60		4'000.00		3'391.38	
8200.3199.00	Übriger Betriebsaufwand	14'185.45		6'000.00		6'816.24	
8200.3199.01	Ankauf Christbäume	1'936.90		2'000.00		1'425.80	
8200.3199.02	Veränderung Holzvorräte					1'560.00	
8200.3300.00	Ordentliche Abschreibungen	51'116.45		44'750.00		50'939.70	
8200.3635.00	Beiträge an BBF Wald und SELVA	1'497.00		2'500.00		1'856.00	
8200.3900.00	Interne Verrechnung von Material- und Warenbezügen	4'600.00		7'000.00		2'800.00	
8200.3910.00	Interne Verrechnung von Dienstleistungen	66'040.00		50'000.00		32'550.00	
8200.3920.00	Interne Verrechnung Anteil Miete Gemeindehaus	3'000.00		3'000.00		3'000.00	
8200.3920.01	Interne Verrechnung Anteil Gebäudekosten Forstdienst	39'111.71		30'840.00		39'536.50	
8200.4250.00	Verkauf Christbäume		4'813.00		3'500.00		3'699.00
8200.4250.01	Verkäufe		25'045.75		20'000.00		19'183.83
8200.4250.02	Stammholzverkäufe		44'319.55		75'000.00		9'857.90
8200.4250.03	Brennholzverkäufe		5'168.00		7'000.00		7'097.00
8200.4260.00	Rückerstattungen Dritter				3'000.00		
8200.4309.00	Übriger betrieblicher Ertrag		3'890.00		5'000.00		4'655.00
8200.4310.00	Eigenleistungen für Investitionen		47'307.00		70'000.00		43'831.00
8200.4320.00	Veränderung Holzvorräte		1'240.00				
8200.4631.00	Kantonsbeiträge		76'905.55		50'000.00		44'117.55
8200.4900.00	Interne Verrechnung von Material und Holz		4'950.00		9'000.00		4'409.40
8200.4900.01	Interne Verrechnung von Material- und Warenbezügen		13'040.00		5'000.00		6'880.00
8200.4910.00	Interne Verrechnung von Dienstleistungen		190'173.75		151'400.00		176'672.50



Konto	Erfolgsrechnung Funktionale Gliederung ER	Rechnung 2019		Budget 2019		Rechnung 2018	
		Aufwand	Ertrag	Aufwand	Ertrag	Aufwand	Ertrag
8209	Forst-/Werkhof mit Feuerwehrhalle	130'372.37	130'372.37	102'800.00	102'800.00	131'788.33	131'788.33
8209.3010.00	Löhne Reinigungspersonal	3'096.85		3'000.00		2'518.60	
8209.3050.00	AG-Beiträge AHV, IV, EO, ALV	248.90		250.00		202.25	
8209.3053.00	AG-Beiträge an Unfall- und Krankenversicherung	7.90		50.00		6.30	
8209.3100.00	Büromaterial, Drucksachen			500.00			
8209.3101.00	Betriebs- und Verbrauchsmaterial	8.45		1'500.00		239.95	
8209.3111.00	Anschaffung Maschinen, Geräte und Fahrzeuge			3'000.00			
8209.3120.00	Wasser, Energie, Heizmaterial	6'588.90		5'000.00		5'223.20	
8209.3130.00	Telefongebühren	1'548.00		1'500.00		1'710.15	
8209.3134.00	Sachversicherungsprämien	336.02		2'500.00		156.15	
8209.3144.00	Unterhalt Liegenschaft	5'242.05		3'000.00		6'371.60	
8209.3151.00	Unterhalt Apparate, Maschinen, Geräte und Fahrzeuge	1'976.30		2'000.00		1'363.10	
8209.3170.00	Spesenentschädigungen			500.00		107.68	
8209.3199.00	Übriger Betriebsaufwand	11.85		1'000.00		121.20	
8209.3300.00	Ordentliche Abschreibungen	89'416.65		46'000.00		89'416.65	
8209.3900.00	Interne Verrechnung von Material- und Warenbezügen	1'500.00		2'000.00		1'500.00	
8209.3910.00	Interne Verrechnung von Dienstleistungen	4'390.50		15'000.00		6'851.50	
8209.3940.00	Passivzins Forst-/Werk-/FW-Halle	16'000.00		16'000.00		16'000.00	
8209.4920.00	Interne Verrechnung Anteil Gebäudekosten Feuerwehr		52'148.95		41'120.00		52'715.33
8209.4920.01	Interne Verrechnung Anteil Gebäudekosten Werkdienst		39'111.71		30'840.00		39'536.50
8209.4920.02	Interne Verrechnung Anteil Gebäudekosten Forstdienst		39'111.71		30'840.00		39'536.50



Konto	Erfolgsrechnung Funktionale Gliederung ER	Rechnung 2019		Budget 2019		Rechnung 2018	
		Aufwand	Ertrag	Aufwand	Ertrag	Aufwand	Ertrag
84	Tourismus Netto Aufwand	1'107'765.87	94'098.89 1'013'666.98	1'288'450.00	1'288'450.00	1'460'082.26	232'396.54 1'227'685.72
8400	Tourismus (allgemein) Netto Aufwand	918'086.92	94'098.89 823'988.03	1'108'450.00	1'108'450.00	1'274'247.81	232'396.54 1'041'851.27
8400.3000.00	Entschädigungen und Sitzungsgelder	1'779.90		6'000.00		900.10	
8400.3010.00	Lohn Betreuerin Kletterpark	5'221.90					
8400.3050.00	AG-Beiträge AHV, IV, EO, ALV	467.70		300.00		40.20	
8400.3052.00	AG-Beiträge an Pensionskasse	19.40					
8400.3053.00	AG-Beiträge an Unfall- und Krankenversicherung	42.45		50.00			
8400.3120.00	Wasser, Energie, Heizmaterial	391.15		100.00		52.35	
8400.3130.00	Dienstleistungen Dritter	2'723.20		2'000.00		2'180.40	
8400.3134.00	Sachversicherungsprämien	209.88		500.00		198.85	
8400.3149.00	Unterhalt touristische Anlagen	12'921.45		10'000.00		38'167.50	
8400.3170.00	Spesenentschädigungen	799.85		500.00		551.22	
8400.3199.00	Ausgaben aus Marketingfonds	90'986.19				164'052.79	
8400.3300.00	Ordentliche Abschreibungen	108'758.40		124'000.00		108'758.40	
8400.3511.00	Einlage in Spezialfinanzierung					352'000.00	
8400.3634.00	Vermarktung + Proj. Tourismus	230'000.00		230'000.00		230'000.00	
8400.3634.01	Beitrag Marketing TESSVM	411'000.00		710'000.00		358'000.00	
8400.3634.02	Kurtaxendefizit	13'321.45					
8400.3900.00	Interne Verrechnung von Material- und Warenbezügen	8'100.00		5'000.00		1'390.00	
8400.3910.00	Interne Verrechnung von Dienstleistungen	2'546.00		5'000.00		6'861.50	
8400.3910.01	Interne Verrechnung Arbeiten an Touristische Anlagen	28'798.00		15'000.00		11'094.50	
8400.4260.00	Rückerstattungen Dritter		3'112.70				
8400.4270.00	Bussen						4'350.00
8400.4511.00	Entnahme aus Marketingfonds		90'986.19				164'052.79
8400.4634.00	Kurtaxenüberschuss						63'993.75
8401	Wanderwege / Freizeitgestaltung Netto Aufwand	189'678.95	189'678.95	180'000.00	180'000.00	185'834.45	185'834.45
8401.3141.00	Infrastruktur Wander-/Bikewege	1'960.75		15'000.00		13'548.90	
8401.3141.01	Infrastruktur Lehr- und Erlebnispfade	1'048.70		5'000.00		4'955.55	
8401.3169.00	Maschinenmiete Loipe	15'540.00		15'000.00		15'000.00	
8401.3634.00	Beitrag an BAW	3'559.50		3'600.00		3'559.50	
8401.3900.00	Interne Verrechnung von Material- und Warenbezügen	18'200.00		10'000.00		9'450.00	
8401.3910.00	Interne Verrechnung von Dienstleistungen (Wanderwege/Bikewege)	149'370.00		131'400.00		139'320.50	
85	Industrie, Gewerbe, Handel Netto Aufwand	331'858.40	331'858.40	352'000.00	352'000.00	336'359.30	336'359.30
8500	Industrie, Gewerbe, Handel Netto Aufwand	331'858.40	331'858.40	352'000.00	352'000.00	336'359.30	336'359.30
8500.3635.00	Wirtschaftsförderung (Beitrag an Beherberger)	329'858.40		350'000.00		334'359.30	
8500.3910.00	Interne Verrechnung von Dienstleistungen	2'000.00		2'000.00		2'000.00	



Konto	Erfolgsrechnung Funktionale Gliederung ER	Rechnung 2019		Budget 2019		Rechnung 2018	
		Aufwand	Ertrag	Aufwand	Ertrag	Aufwand	Ertrag
9	FINANZEN UND STEUERN	4'536'656.27	11'336'809.16	4'338'220.00	11'860'730.00	4'960'108.90	12'247'502.50
	Netto Ertrag	6'800'152.89		7'522'510.00		7'287'393.60	
91	Steuern	3'606'273.20	9'974'402.22	3'672'100.00	10'593'500.00	3'692'577.88	10'613'205.40
	Netto Ertrag	6'368'129.02		6'921'400.00		6'920'627.52	
9100	Allgemeine Gemeindesteuern	55'602.90	3'042'345.80	48'000.00	3'380'000.00	48'814.05	3'329'705.25
	Netto Ertrag	2'986'742.90		3'332'000.00		3'280'891.20	
9100.3130.00	Kanton, Inkasso jur. Personen	20'026.85		17'000.00		20'644.40	
9100.3130.01	Kanton, Inkasso Quellensteuern	20'890.45		20'000.00		21'743.95	
9100.3181.00	Steuererlasse	8'685.60		5'000.00		425.70	
9100.3910.00	Interne Verrechnung von Dienstleistungen	6'000.00		6'000.00		6'000.00	
9100.4000.00	Einkommenssteuer		1'186'851.00		1'400'000.00		1'273'019.00
9100.4000.01	Einkommenssteuer frühere Jahre		-54'226.00		50'000.00		65'830.80
9100.4000.10	Steuern auf Kapitalabfindungen		27'873.00		30'000.00		40'622.00
9100.4001.00	Vermögenssteuer		483'911.00		500'000.00		490'208.00
9100.4001.01	Vermögenssteuer frühere Jahre		2'305.00		20'000.00		25'993.00
9100.4002.00	Quellensteuer		813'723.15		780'000.00		863'204.80
9100.4010.00	Steuern jur. Personen		581'908.65		600'000.00		570'827.65
9101	Sondersteuern	6'000.00	681'932.90	6'000.00	584'500.00	6'000.00	556'981.35
	Netto Ertrag	675'932.90		578'500.00		550'981.35	
9101.3910.00	Interne Verrechnung von Dienstleistungen	6'000.00		6'000.00		6'000.00	
9101.4021.00	Liegenschaftssteuern		467'096.00		500'000.00		496'538.00
9101.4022.00	Grundstückgewinnsteuern		82'788.90		50'000.00		32'484.35
9101.4023.00	Handänderungssteuern		60'244.00		30'000.00		23'209.00
9101.4024.00	Erbschafts-, Schenkungssteuern		66'929.00				
9101.4033.00	Hundesteuern		4'875.00		4'500.00		4'750.00



Konto	Erfolgsrechnung Funktionale Gliederung ER	Rechnung 2019		Budget 2019		Rechnung 2018	
		Aufwand	Ertrag	Aufwand	Ertrag	Aufwand	Ertrag
9109	Sondergewerbsteuern	3'544'670.30	6'250'123.52	3'618'100.00	6'629'000.00	3'637'763.83	6'726'518.80
	Netto Ertrag	2'705'453.22		3'010'900.00		3'088'754.97	
9109.3000.00	Entschädigungen und Sitzungsgelder	400.05		1'000.00		280.05	
9109.3010.00	Lohn Clearingstelle	102'622.00		103'000.00		102'622.00	
9109.3050.00	AG-Beiträge AHV, IV, EO, ALV	8'246.50		8'500.00		8'245.65	
9109.3052.00	AG-Beiträge an Pensionskasse	8'067.00		8'500.00		7'999.20	
9109.3053.00	AG-Beiträge an Unfall- und Krankenversicherung	863.90		900.00		863.90	
9109.3100.00	Büromaterial, Drucksachen	2'800.00		2'800.00		2'800.00	
9109.3101.00	Betriebs- und Verbrauchsmaterial	1'800.00		1'800.00		1'800.00	
9109.3111.00	Anschaffung Büromobiliar, Büromaschinen	1'742.35		1'200.00			
9109.3130.00	Dienstleistungen Dritter	43'241.55		47'000.00		49'272.75	
9109.3130.01	Telefongebühren	1'800.00		1'800.00		1'800.00	
9109.3130.02	Porti, PC + Bankspesen	2'118.00		2'000.00		1'800.00	
9109.3132.00	Jur. Beratungen, Honorare	1'600.00		1'600.00		1'600.00	
9109.3150.00	Unterhalt Büromöbel und Bürogeräte	500.00		500.00		500.00	
9109.3170.00	Spesenentschädigungen	779.95		1'000.00		729.28	
9109.3199.00	Übriger Betriebsaufwand			500.00			
9109.3630.00	Kompensation Bund SGS Tabakwaren	296'770.00		308'000.00		320'950.00	
9109.3630.01	Kompensation Bund SGS Treibstoff	368'550.00		350'000.00		375'428.00	
9109.3630.02	Kompensation Bund SGS Handel	1'938'269.00		2'010'000.00		1'996'573.00	
9109.3630.03	Kompensation Steuer auf sonstige Lieferungen	700'000.00		700'000.00		700'000.00	
9109.3632.00	Beitrag an Hirtenschaft	40'000.00		40'000.00		40'000.00	
9109.3910.00	Interne Verrechnung von Dienstleistungen	20'000.00		23'500.00		20'000.00	
9109.3920.00	Interne Verrechnung Anteil Miete Gemeindehaus	4'500.00		4'500.00		4'500.00	
9109.4039.00	SGS Tabakwaren		2'311'632.80		2'480'000.00		2'528'531.00
9109.4039.01	SGS Treibstoff		1'930'603.10		2'070'000.00		2'116'065.55
9109.4039.02	SGS Handel		1'945'628.97		2'010'000.00		2'002'003.35
9109.4039.03	Zu-/Abschreibungen frühere Jahre		2'554.30		5'000.00		19'997.95
9109.4612.00	Rückerstattungen Gemeinde Valsot		20'172.70		20'000.00		20'411.70
9109.4910.00	Interne Verrechnung von Dienstleistungen		39'531.65		44'000.00		39'509.25



Konto	Erfolgsrechnung Funktionale Gliederung ER	Rechnung 2019		Budget 2019		Rechnung 2018	
		Aufwand	Ertrag	Aufwand	Ertrag	Aufwand	Ertrag
93	Finanz- und Lastenausgleich Netto Aufwand	95'475.75		96'500.00		141'714.30	
			95'475.75		96'500.00		141'714.30
9300	Finanz- und Lastenausgleich Netto Aufwand	95'475.75		96'500.00		141'714.30	
			95'475.75		96'500.00		141'714.30
9300.3621.00	Beitrag an kant. Finanzausgleich	95'475.75		96'500.00		141'714.30	
95	Ertragsanteile Netto Ertrag	40'909.90	447'623.80	2'000.00	384'000.00	72'186.15	438'069.95
		406'713.90		382'000.00		365'883.80	
9500	Ertragsanteile aus Regalien und Patenten Netto Ertrag	40'909.90	447'623.80	2'000.00	384'000.00	72'186.15	438'069.95
		406'713.90		382'000.00		365'883.80	
9500.3130.00	Dienstleistungen Dritter	444.95		2'000.00		300.00	
9500.3130.01	Steinabbau Alp Trida	40'464.95				71'886.15	
9500.4120.00	Wasserrechtszinsen		8'000.00		8'000.00		8'000.00
9500.4120.01	Gemeindewirtschaftspatente		4'171.75		1'000.00		7'292.70
9500.4120.02	Kieskonzessionen		12'070.00		10'000.00		6'180.00
9500.4120.03	Entschädigung Steinabbau Alp Trida		45'984.80		10'000.00		87'830.85
9500.4120.10	Entschädigung für Überfahrtsrechte		377'397.25		355'000.00		328'766.40
96	Vermögens- und Schuldenverwaltung Netto Ertrag	793'997.42	914'783.14	567'620.00	883'230.00	1'053'630.57	1'196'227.15
		120'785.72		315'610.00		142'596.58	
9610	Zinsen Netto Ertrag	158'026.10	176'571.00	174'340.00	179'730.00	184'309.75	190'222.45
		18'544.90		5'390.00		5'912.70	
9610.3400.00	Verzinsung laufende Verbindlichkeiten	354.55		3'500.00		1'165.65	
9610.3401.00	Verzinsung kurzfristige Finanzverbindlichkeiten	15.20		500.00		11.35	
9610.3406.00	Verzinsung langfristige Finanzverbindlichkeiten	135'873.35		150'000.00		162'603.10	
9610.3409.00	Übrige Zinsen, Skonto	300.00		500.00		300.00	
9610.3419.00	Kursverluste Fremdwährungen	2'663.00		1'000.00		1'389.65	
9610.3940.00	Verpflichtungsverzinsung Spezialfinanzierung	18'820.00		18'840.00		18'840.00	
9610.4400.00	Bankkontokorrente				50.00		
9610.4401.00	Verzugszinsen		3'090.00		3'500.00		16'115.30
9610.4410.00	Kursgewinne Fremdwährungen						1'468.15
9610.4410.01	Kursgewinne Finanzanlagen						602.00
9610.4420.00	Zinsen Anlagen Finanzvermögen		3'600.00				4'200.00
9610.4420.01	Dividenden		12.00		1'000.00		12.00
9610.4940.00	Interne Verrechnung von kalkulatorischen Zinsen und Finanzaufwand		169'869.00		175'180.00		167'825.00



Konto	Erfolgsrechnung Funktionale Gliederung ER	Rechnung 2019		Budget 2019		Rechnung 2018	
		Aufwand	Ertrag	Aufwand	Ertrag	Aufwand	Ertrag
9630	Seniorencenter	169'825.29	169'825.29	158'000.00	158'000.00	178'373.10	178'373.10
9630.3010.00	Löhne Reinigungspersonal	3'071.15		4'000.00		3'006.90	
9630.3050.00	AG-Beiträge AHV, IV, EO, ALV	246.65		300.00		241.55	
9630.3053.00	AG-Beiträge an Unfall- und Krankenversicherung	7.75		50.00		7.50	
9630.3409.00	Baurechtszins	16'660.60		16'400.00		16'400.00	
9630.3430.00	Unterhalt Seniorencenter	5'161.50		4'000.00		8'008.45	
9630.3431.00	Betriebs- und Verbrauchsmaterial	253.40		1'000.00		108.35	
9630.3431.01	Anschaffung Maschinen, Geräte und Fahrzeuge	985.00		1'000.00		1'556.73	
9630.3431.02	Dienstleistungen Dritter			500.00		495.35	
9630.3431.03	Unterhalt Apparate, Maschinen, Geräte und Fahrzeuge	4'905.41		10'000.00		7'861.26	
9630.3439.00	Übriger Betriebsaufwand	309.75		1'000.00		1'427.08	
9630.3439.01	Sachversicherungsprämien	1'660.61		3'000.00		1'849.70	
9630.3439.02	Wasser, Energie	6'124.85		7'000.00		6'342.15	
9630.3511.00	Einlage in Fonds Pflegegruppe					2'367.24	
9630.3910.00	Interne Verrechnung von Dienstleistungen	6'499.50		10'000.00		7'352.00	
9630.3910.01	Gewinnzuweisung an Pflegegruppe	96'009.92		70'420.00		93'356.19	
9630.3920.00	Interne Verrechnung Anteil Heizung Schulhaus	8'599.20		10'000.00		8'662.65	
9630.3940.00	Passivzins Seniorencenter	19'330.00		19'330.00		19'330.00	
9630.4430.00	Mietzinsen Seniorenwohnungen		115'620.00		105'000.00		117'080.00
9630.4430.01	Mietzinsen Pflegeabteilung		42'000.00		42'000.00		42'000.00
9630.4439.00	Rückerstattungen Dritter		12'121.29		11'000.00		19'293.10
9630.4511.00	Entnahme aus Fonds Pflegegruppe		84.00				
9631	Chasa Riva Netto Ertrag	151'698.69	264'990.70	89'720.00	270'500.00	90'183.22	302'990.50
		113'292.01		180'780.00		212'807.28	
9631.3010.00	Löhne Reinigungspersonal	3'380.00		3'500.00		3'380.00	
9631.3050.00	AG-Beiträge AHV, IV, EO, ALV	271.10		300.00		271.10	
9631.3053.00	AG-Beiträge an Unfall- und Krankenversicherung	28.55		50.00		28.55	
9631.3430.00	Unterhalt Chasa Riva	2'736.40		5'000.00		8'368.24	
9631.3430.01	Dachsanieierung Chasa Riva	71'588.50					
9631.3431.00	Betriebs- und Verbrauchsmaterial	341.90		1'000.00		730.95	
9631.3431.01	Anschaffung Maschinen, Geräte und Fahrzeuge	255.20		1'000.00		2'111.00	
9631.3431.02	Dienstleistungen Dritter			500.00			
9631.3431.03	Unterhalt Apparate, Maschinen, Geräte und Fahrzeuge	944.70		1'000.00		2'033.45	
9631.3439.00	Übriger Betriebsaufwand	219.50		500.00		372.10	
9631.3439.01	Sachversicherungsprämien	2'365.04		2'000.00		2'368.28	
9631.3439.02	Wasser, Energie, Heizmaterial	15'254.30		17'000.00		12'775.55	
9631.3910.00	Interne Verrechnung von Dienstleistungen	6'443.50		10'000.00		9'874.00	
9631.3940.00	Passivzins Chasa Riva	47'870.00		47'870.00		47'870.00	
9631.4430.00	Mietzinsen Chasa Riva		250'950.00		255'500.00		247'990.00
9631.4439.00	Rückerstattungen Dritter		14'040.70		15'000.00		13'560.50
9631.4840.00	Ausserordentliche Rückerstattung						41'440.00
9632	Chasa Pra Netto Ertrag	13'017.20	32'459.80	22'270.00	32'000.00	13'990.55	31'460.00
		19'442.60		9'730.00		17'469.45	
9632.3431.00	Unterhalt/STWEG-Beitrag Pra	5'483.15		10'000.00		5'747.15	
9632.3439.00	Wasser, Energie, Heizmaterial	362.55		1'000.00		416.40	
9632.3910.00	Interne Verrechnung von Dienstleistungen	1'088.50		5'400.00		1'744.00	
9632.3940.00	Passivzins Chasa Pra	6'083.00		5'870.00		6'083.00	
9632.4260.00	Rückerstattungen Dritter		299.80				
9632.4430.00	Mietzinsen Chasa Pra		32'160.00		32'000.00		31'460.00



Konto	Erfolgsrechnung Funktionale Gliederung ER	Rechnung 2019		Budget 2019		Rechnung 2018	
		Aufwand	Ertrag	Aufwand	Ertrag	Aufwand	Ertrag
9633	Arztpraxis Survia	262'296.37	110'335.00	89'520.00	97'000.00	542'779.33	330'095.75
	Netto Aufwand		151'961.37				212'683.58
	Netto Ertrag			7'480.00			
9633.3430.00	Unterhalt Arztpraxis Chasa Survia	27'442.50		5'000.00		1'456.20	
9633.3430.01	Erneuerung/Ersatz Balkon- und Terrassengeländer inkl. Fenster Arztpraxis					41'933.36	
9633.3430.02	Umbau und Erweiterung Ärztehaus					444'747.86	
9633.3430.03	Erneuerung/Gestaltung Parkplätze+Vorplatz	13'546.82		15'000.00			
9633.3431.00	Betriebs- und Verbrauchsmaterial	536.69		500.00			
9633.3431.01	Anschaffung Maschinen, Geräte und Fahrzeuge	3'788.00		2'000.00		314.00	
9633.3431.03	Unterhalt Apparate, Maschinen, Geräte und Fahrzeuge	2'901.88		3'000.00		2'518.25	
9633.3431.04	Beitrag an Raumausstattung Arztpraxis	20'000.00					
9633.3439.00	Übriger Betriebsaufwand	2'301.60		500.00		1'391.20	
9633.3439.01	Sachversicherungsprämien	1'200.13		2'000.00		1'201.71	
9633.3439.02	Wasser, Energie, Heizmaterial	7'846.40		12'000.00		6'427.25	
9633.3841.00	Verkehrswert Anpassung Liegenschaften FV	128'800.00					
9633.3910.00	Interne Verrechnung von Dienstleistungen	12'636.35		3'000.00		3'917.50	
9633.3940.00	Passivzinsen Arztpraxis Survia	41'296.00		46'520.00		38'872.00	
9633.4430.00	Mietzinsen Arztpraxis Survia		49'650.00		97'000.00		79'350.00
9633.4430.01	Mietzinsen Whg. Chasa Survia		2'720.00				
9633.4439.00	Rückerstattungen Dritter		12'000.00				745.75
9633.4439.01	Konventionalstrafe Mieter		45'965.00				
9633.4443.00	Marktwertanpassung Umbau						250'000.00
9634	Sennerei Samnaun	38'504.02	65'400.00	33'770.00	59'400.00	35'984.62	74'484.00
	Netto Ertrag	26'895.98		25'630.00		38'499.38	
9634.3430.00	Unterhalt Gebäude Sennerei	8'735.30		5'000.00		4'942.88	
9634.3439.00	Übriger Betriebsaufwand	32.60					
9634.3439.01	Sachversicherungsprämien	1'497.12		1'500.00		1'499.74	
9634.3910.00	Interne Verrechnung von Dienstleistungen	969.00				2'272.00	
9634.3940.00	Passivzinsen Sennerei	27'270.00		27'270.00		27'270.00	
9634.4430.00	Mietzinsen Gebäude Sennerei		44'400.00		44'400.00		44'400.00
9634.4430.01	Mietzinsen Whg. Sennerei		21'000.00		15'000.00		20'000.00
9634.4439.00	Rückerstattungen Dritter						10'084.00
9635	Werkhof Welschdörfli	629.75	5'700.00				
	Netto Ertrag	5'070.25					
9635.3439.00	Übriger Betriebsaufwand	126.85					
9635.3439.01	Sachversicherungsprämien	502.90					
9635.4430.00	Mietzinsen Werkhof Welschdörfli		5'700.00				
9639	Übrige Immobilien		89'501.35		86'600.00		88'601.35
	Netto Ertrag	89'501.35		86'600.00		88'601.35	
9639.4430.00	Baurechtszins		89'501.35		86'600.00		88'601.35
9690	Finanzvermögen, übriges					8'010.00	
	Netto Aufwand						8'010.00
9690.3440.00	Wertberichtigung Finanzvermögen					8'010.00	



Konto	Erfolgsrechnung Sachgruppengliederung ER	Rechnung 2019		Budget 2019		Rechnung 2018	
		Aufwand	Ertrag	Aufwand	Ertrag	Aufwand	Ertrag
	Total	16'383'241.93	16'118'939.26	16'249'270.00	16'262'396.00	17'430'270.45	17'685'097.67
	Netto Aufwand		264'302.67				
	Netto Ertrag			13'126.00		254'827.22	
3	AUFWAND	16'383'241.93		16'249'270.00		17'430'270.45	
	Netto Aufwand		16'383'241.93		16'249'270.00		17'430'270.45
30	Personalaufwand	3'566'764.30		3'602'650.00		3'508'133.80	
	Netto Aufwand		3'566'764.30		3'602'650.00		3'508'133.80
300	Behörden und Kommissionen	89'259.75		102'500.00		82'334.85	
	Netto Aufwand		89'259.75		102'500.00		82'334.85
301	Löhne des Verwaltungs- und Betriebspersonals	2'239'387.15		2'218'500.00		2'181'819.80	
	Netto Aufwand		2'239'387.15		2'218'500.00		2'181'819.80
302	Löhne der Lehrkräfte	745'383.60		757'000.00		742'789.80	
	Netto Aufwand		745'383.60		757'000.00		742'789.80
305	Arbeitgeberbeiträge	476'627.55		492'850.00		484'212.10	
	Netto Aufwand		476'627.55		492'850.00		484'212.10
309	Übriger Personalaufwand	16'106.25		31'800.00		16'977.25	
	Netto Aufwand		16'106.25		31'800.00		16'977.25
31	Sach- und übriger Betriebsaufwand	2'615'238.06		2'459'200.00		2'751'161.45	
	Netto Aufwand		2'615'238.06		2'459'200.00		2'751'161.45
310	Material- und Warenaufwand	278'696.83		294'450.00		279'933.85	
	Netto Aufwand		278'696.83		294'450.00		279'933.85
311	Nicht aktivierbare Anlagen	92'334.97		128'550.00		50'899.87	
	Netto Aufwand		92'334.97		128'550.00		50'899.87
312	Ver- und Entsorgung Liegenschaften Verwaltungsvermögen	300'179.25		288'150.00		291'601.35	
	Netto Aufwand		300'179.25		288'150.00		291'601.35
313	Dienstleistungen und Honorare	1'138'823.58		931'500.00		1'058'839.60	
	Netto Aufwand		1'138'823.58		931'500.00		1'058'839.60
314	Baulicher und betrieblicher Unterhalt	341'695.31		407'500.00		544'750.33	
	Netto Aufwand		341'695.31		407'500.00		544'750.33
315	Unterhalt Mobilien und immaterielle Anlagen	189'899.36		214'500.00		180'801.60	
	Netto Aufwand		189'899.36		214'500.00		180'801.60
316	Mieten, Pachten, Benützungsgebühren, Leasing	30'610.90		25'000.00		22'047.15	
	Netto Aufwand		30'610.90		25'000.00		22'047.15
317	Spesenentschädigungen	85'290.20		98'400.00		80'957.58	
	Netto Aufwand		85'290.20		98'400.00		80'957.58
318	Wertberichtigungen auf Forderungen	8'685.60		5'000.00		425.70	
	Netto Aufwand		8'685.60		5'000.00		425.70
319	Verschiedener Betriebsaufwand	149'022.06		66'150.00		240'904.42	
	Netto Aufwand		149'022.06		66'150.00		240'904.42



Konto	Erfolgsrechnung Sachgruppengliederung ER	Rechnung 2019		Budget 2019		Rechnung 2018	
		Aufwand	Ertrag	Aufwand	Ertrag	Aufwand	Ertrag
33	Abschreibungen Verwaltungsvermögen Netto Aufwand	1'234'998.10		1'234'200.00		1'258'347.70	
			1'234'998.10		1'234'200.00		1'258'347.70
330	Abschreibungen Sachanlagen Verwaltungsvermögen Netto Aufwand	1'234'998.10		1'234'200.00		1'258'347.70	
			1'234'998.10		1'234'200.00		1'258'347.70
34	Finanzaufwand Netto Aufwand	365'277.25		284'900.00		758'884.39	
			365'277.25		284'900.00		758'884.39
340	Zinsaufwand Netto Aufwand	153'203.70		170'900.00		180'480.10	
			153'203.70		170'900.00		180'480.10
341	Realisierte Kursverluste Netto Aufwand	2'663.00		1'000.00		1'389.65	
			2'663.00		1'000.00		1'389.65
343	Liegenschaftenaufwand Finanzvermögen Netto Aufwand	209'410.55		113'000.00		569'004.64	
			209'410.55		113'000.00		569'004.64
344	Wertberichtigungen Anlagen Finanzvermögen Netto Aufwand					8'010.00	
							8'010.00
35	Einlagen in Fonds und Spezialfinanzierungen Netto Aufwand	141'529.20		35'170.00		431'214.80	
			141'529.20		35'170.00		431'214.80
351	Einlagen in Fonds und Spezialfinanzierungen im Eigenkapital Netto Aufwand	141'529.20		35'170.00		431'214.80	
			141'529.20		35'170.00		431'214.80



Konto	Erfolgsrechnung Sachgruppengliederung ER	Rechnung 2019		Budget 2019		Rechnung 2018	
		Aufwand	Ertrag	Aufwand	Ertrag	Aufwand	Ertrag
36	Transferaufwand Netto Aufwand	6'658'679.63	6'658'679.63	7'205'060.00	7'205'060.00	6'935'417.88	6'935'417.88
361	Entschädigungen an Gemeinwesen Netto Aufwand	967'408.85	967'408.85	1'102'760.00	1'102'760.00	912'390.18	912'390.18
362	Finanz- und Lastenausgleich Netto Aufwand	95'475.75	95'475.75	96'500.00	96'500.00	141'714.30	141'714.30
363	Beiträge an Gemeinwesen und Dritte Netto Aufwand	5'595'795.03	5'595'795.03	6'005'800.00	6'005'800.00	5'881'313.40	5'881'313.40
38	Ausserordentlicher Aufwand Netto Aufwand	179'957.50	179'957.50			194'274.35	194'274.35
381	Ausserordentlicher Sach- und Betriebsaufwand Netto Aufwand	51'157.50	51'157.50				
383	Zusätzliche Abschreibungen Netto Aufwand					194'274.35	194'274.35
384	Ausserordentlicher Finanzaufwand Netto Aufwand	128'800.00	128'800.00				
39	Interne Verrechnungen Netto Aufwand	1'620'797.89	1'620'797.89	1'428'090.00	1'428'090.00	1'592'836.08	1'592'836.08
390	Material- und Warenbezüge Netto Aufwand	101'490.00	101'490.00	86'500.00	86'500.00	77'519.40	77'519.40
391	Dienstleistungen (Personal) Netto Aufwand	1'008'488.17	1'008'488.17	862'270.00	862'270.00	1'007'533.60	1'007'533.60
392	Pacht, Mieten, Benützungskosten, Fahrzeuge Netto Aufwand	322'130.72	322'130.72	285'300.00	285'300.00	321'118.08	321'118.08
394	Kalkulatorische Zinsen und Finanzaufwand Netto Aufwand	188'689.00	188'689.00	194'020.00	194'020.00	186'665.00	186'665.00



Konto	Erfolgsrechnung Sachgruppengliederung ER	Rechnung 2019		Budget 2019		Rechnung 2018	
		Aufwand	Ertrag	Aufwand	Ertrag	Aufwand	Ertrag
4	ERTRAG		16'118'939.26		16'262'396.00		17'685'097.67
	Netto Ertrag	16'118'939.26		16'262'396.00		17'685'097.67	
40	Fiskalertrag		9'914'697.87		10'529'500.00		10'553'284.45
	Netto Ertrag	9'914'697.87		10'529'500.00		10'553'284.45	
400	Direkte Steuern natürliche Personen		2'460'437.15		2'780'000.00		2'758'877.60
	Netto Ertrag	2'460'437.15		2'780'000.00		2'758'877.60	
401	Direkte Steuern juristische Personen		581'908.65		600'000.00		570'827.65
	Netto Ertrag	581'908.65		600'000.00		570'827.65	
402	Übrige Direkte Steuern		677'057.90		580'000.00		552'231.35
	Netto Ertrag	677'057.90		580'000.00		552'231.35	
403	Besitz- und Aufwandsteuern		6'195'294.17		6'569'500.00		6'671'347.85
	Netto Ertrag	6'195'294.17		6'569'500.00		6'671'347.85	
41	Regalien und Konzessionen		447'623.80		384'000.00		438'069.95
	Netto Ertrag	447'623.80		384'000.00		438'069.95	
412	Konzessionen		447'623.80		384'000.00		438'069.95
	Netto Ertrag	447'623.80		384'000.00		438'069.95	
42	Entgelte		2'270'850.73		2'172'000.00		2'642'583.41
	Netto Ertrag	2'270'850.73		2'172'000.00		2'642'583.41	
420	Ersatzabgaben		7'162.50		10'000.00		8'287.50
	Netto Ertrag	7'162.50		10'000.00		8'287.50	
421	Gebühren für Amtshandlungen		213'434.72		190'000.00		174'387.53
	Netto Ertrag	213'434.72		190'000.00		174'387.53	
424	Benützungsgebühren und Dienstleistungen		1'582'390.02		1'603'900.00		1'560'664.05
	Netto Ertrag	1'582'390.02		1'603'900.00		1'560'664.05	
425	Erlös aus Verkäufen		200'423.60		228'900.00		159'369.55
	Netto Ertrag	200'423.60		228'900.00		159'369.55	
426	Rückerstattungen		198'926.24		90'200.00		654'876.73
	Netto Ertrag	198'926.24		90'200.00		654'876.73	
427	Bussen		25'405.00		10'000.00		44'440.00
	Netto Ertrag	25'405.00		10'000.00		44'440.00	
429	Übrige Entgelte		43'108.65		39'000.00		40'558.05
	Netto Ertrag	43'108.65		39'000.00		40'558.05	
43	Verschiedene Erträge		141'590.80		212'600.00		169'283.30
	Netto Ertrag	141'590.80		212'600.00		169'283.30	
430	Verschiedene betriebliche Erträge		23'700.30		32'600.00		30'086.80
	Netto Ertrag	23'700.30		32'600.00		30'086.80	
431	Aktivierung Eigenleistungen		116'650.50		180'000.00		139'196.50
	Netto Ertrag	116'650.50		180'000.00		139'196.50	
432	Bestandesveränderungen		1'240.00				
	Netto Ertrag	1'240.00					



Konto	Erfolgsrechnung Sachgruppengliederung ER	Rechnung 2019		Budget 2019		Rechnung 2018	
		Aufwand	Ertrag	Aufwand	Ertrag	Aufwand	Ertrag
44	Finanzertrag Netto Ertrag	932'186.84	932'186.84	883'850.00	883'850.00	1'167'074.10	1'167'074.10
440	Zinsertrag Netto Ertrag	3'090.00	3'090.00	3'550.00	3'550.00	16'115.30	16'115.30
441	Realisierte Gewinne Finanzvermögen Netto Ertrag					2'070.15	2'070.15
442	Beteiligungsertrag Finanzvermögen Netto Ertrag	3'612.00	3'612.00	1'000.00	1'000.00	4'212.00	4'212.00
443	Liegenschaftenertrag Finanzvermögen Netto Ertrag	737'828.34	737'828.34	703'500.00	703'500.00	714'564.70	714'564.70
444	Wertberichtigungen Anlagen Finanzvermögen Netto Ertrag					250'000.00	250'000.00
446	Finanzertrag von öffentlichen Unternehmungen Netto Ertrag					2'273.00	2'273.00
447	Liegenschaftenertrag Verwaltungsvermögen Netto Ertrag	187'656.50	187'656.50	175'800.00	175'800.00	177'838.95	177'838.95
45	Entnahmen aus Fonds und Spezialfinanzierungen Netto Ertrag	165'774.12	165'774.12	87'950.00	87'950.00	282'071.23	282'071.23
450	Entnahmen aus Fonds und Spezialfinanzierungen im Fremdkapital Netto Ertrag	7'952.70	7'952.70	5'500.00	5'500.00	7'356.85	7'356.85
451	Entnahmen aus Fonds und Spezialfinanzierungen im Eigenkapital Netto Ertrag	157'821.42	157'821.42	82'450.00	82'450.00	274'714.38	274'714.38
46	Transferertrag Netto Ertrag	625'417.21	625'417.21	564'406.00	564'406.00	630'755.15	630'755.15
461	Entschädigungen von Gemeinwesen Netto Ertrag	150'082.26	150'082.26	138'160.00	138'160.00	125'848.65	125'848.65
463	Beiträge von Gemeinwesen und Dritten Netto Ertrag	475'334.95	475'334.95	426'246.00	426'246.00	504'906.50	504'906.50
48	Ausserordentlicher Ertrag Netto Ertrag					209'140.00	209'140.00
482	Ausserordentliche Entgelte Netto Ertrag					167'700.00	167'700.00
484	Ausserordentliche Finanzerträge Netto Ertrag					41'440.00	41'440.00



Konto	Erfolgsrechnung Sachgruppengliederung ER	Rechnung 2019		Budget 2019		Rechnung 2018	
		Aufwand	Ertrag	Aufwand	Ertrag	Aufwand	Ertrag
49	Interne Verrechnungen Netto Ertrag	1'620'797.89	1'620'797.89	1'428'090.00	1'428'090.00	1'592'836.08	1'592'836.08
490	Material- und Warenbezüge Netto Ertrag	101'490.00	101'490.00	86'500.00	86'500.00	77'519.40	77'519.40
491	Dienstleistungen (Personal) Netto Ertrag	1'008'488.17	1'008'488.17	862'270.00	862'270.00	1'007'533.60	1'007'533.60
492	Pacht, Mieten, Benützungskosten, Fahrzeuge Netto Ertrag	322'130.72	322'130.72	285'300.00	285'300.00	321'118.08	321'118.08
494	Kalkulatorische Zinsen und Finanzaufwand Netto Ertrag	188'689.00	188'689.00	194'020.00	194'020.00	186'665.00	186'665.00



Konto	Investitionsrechnung Funktionale Gliederung IR	Rechnung 2019		Budget 2019		Rechnung 2018	
		Aufwand	Ertrag	Aufwand	Ertrag	Aufwand	Ertrag
	Total	1'421'230.55	968'304.65	2'864'100.00	808'500.00	2'494'244.67	1'217'623.30
	Netto Aufwand		452'925.90		2'055'600.00		1'276'621.37
0	ALLGEMEINE VERWALTUNG	15'029.00		16'100.00			
	Netto Aufwand		15'029.00		16'100.00		
1	ÖFFENTLICHE ORDNUNG UND SICHERHEIT, VERTEIDIGUNG			50'000.00	25'000.00	75'566.30	18'425.00
	Netto Aufwand				25'000.00		57'141.30
2	BILDUNG	57'297.44		115'000.00		48'720.05	
	Netto Aufwand		57'297.44		115'000.00		48'720.05
3	KULTUR, SPORT UND FREIZEIT, KIRCHE	65'303.55		562'000.00		151'742.94	27'087.95
	Netto Aufwand		65'303.55		562'000.00		124'654.99
6	VERKEHR	267'890.41		352'000.00		153'627.10	
	Netto Aufwand		267'890.41		352'000.00		153'627.10
7	UMWELTSCHUTZ UND RAUMORDNUNG	706'195.46	777'157.65	1'326'000.00	530'000.00	1'851'953.09	992'319.85
	Netto Aufwand				796'000.00		859'633.24
	Netto Ertrag	70'962.19					
8	VOLKSWIRTSCHAFT	309'514.69	191'147.00	443'000.00	253'500.00	212'635.19	179'790.50
	Netto Aufwand		118'367.69		189'500.00		32'844.69



Konto	Investitionsrechnung Funktionale Gliederung IR	Rechnung 2019		Budget 2019		Rechnung 2018	
		Aufwand	Ertrag	Aufwand	Ertrag	Aufwand	Ertrag
	Total	1'421'230.55	968'304.65	2'864'100.00	808'500.00	2'494'244.67	1'217'623.30
	Netto Aufwand		452'925.90		2'055'600.00		1'276'621.37
0	ALLGEMEINE VERWALTUNG	15'029.00		16'100.00			
	Netto Aufwand		15'029.00		16'100.00		
02	Allgemeine Dienste	15'029.00		16'100.00			
	Netto Aufwand		15'029.00		16'100.00		
0210	Gemeindeverwaltung	15'029.00		16'100.00			
	Netto Aufwand		15'029.00		16'100.00		
0210.5060.00	Mobilien Allgemeiner Haushalt	15'029.00		16'100.00			
1	ÖFFENTLICHE ORDNUNG UND SICHERHEIT, VERTEIDIGUNG			50'000.00	25'000.00	75'566.30	18'425.00
	Netto Aufwand				25'000.00		57'141.30
15	Feuerwehr					32'159.00	7'819.00
	Netto Aufwand						24'340.00
1500	Feuerwehr					32'159.00	7'819.00
	Netto Aufwand						24'340.00
1500.5090.00	Ausrüstung neues TLF					32'159.00	
1500.6310.00	Kantonsbeitrag Feuerwehr						7'819.00
16	Verteidigung			50'000.00	25'000.00	43'407.30	10'606.00
	Netto Aufwand				25'000.00		32'801.30
1610	Schiessanlage					43'407.30	10'606.00
	Netto Aufwand						32'801.30
1610.5060.00	Neuanschaffung elektronische Scheibenanlage					43'407.30	
1610.6660.00	Anteil Schützenverein						10'606.00
1620	Zivilschutz (allgemein)			50'000.00	25'000.00		
	Netto Aufwand				25'000.00		
1620.5060.00	Ersatz Notfunksystem/Ralaisstation			50'000.00			
1620.6650.00	Anteil Bergbahnen Samnaun AG				25'000.00		



Konto	Investitionsrechnung Funktionale Gliederung IR	Rechnung 2019		Budget 2019		Rechnung 2018	
		Aufwand	Ertrag	Aufwand	Ertrag	Aufwand	Ertrag
2	BILDUNG	57'297.44		115'000.00		48'720.05	
	Netto Aufwand		57'297.44		115'000.00		48'720.05
21	Obligatorische Schule	57'297.44		115'000.00		48'720.05	
	Netto Aufwand		57'297.44		115'000.00		48'720.05
2170	Schulliegenschaften	57'297.44		115'000.00		39'832.55	
	Netto Aufwand		57'297.44		115'000.00		39'832.55
2170.5040.00	Ersatz Schulküche					39'832.55	
2170.5040.01	Sanierung Überdachung Aussenbereich Kindergarten	57'297.44		45'000.00			
2170.5060.00	Sanierung Heizung Holzschnitzelfeuerung (Einbau Rauchgasfilter und Heizpufferspeicher 1. Etappe)			70'000.00			
2192	Volksschule Sonstiges					8'887.50	
	Netto Aufwand						8'887.50
2192.5060.00	Anschaffungen EDV-Erweiterung Lehrplan 21					8'887.50	



Konto	Investitionsrechnung Funktionale Gliederung IR	Rechnung 2019		Budget 2019		Rechnung 2018	
		Aufwand	Ertrag	Aufwand	Ertrag	Aufwand	Ertrag
3	KULTUR, SPORT UND FREIZEIT, KIRCHE Netto Aufwand	65'303.55		562'000.00		151'742.94	27'087.95
			65'303.55		562'000.00		124'654.99
34	Sport und Freizeit Netto Aufwand	65'303.55		562'000.00		151'742.94	27'087.95
			65'303.55		562'000.00		124'654.99
3410	Alpenquell Erlebnisbad Netto Aufwand					67'133.78	
							67'133.78
3410.5140.01	Ersatz Chloranlage, Alpenquell Erlebnisbad						67'133.78
3420	Freizeit Netto Aufwand	65'303.55		562'000.00		84'609.16	27'087.95
			65'303.55		562'000.00		57'521.21
3420.5030.00	Konzept Mountainbike Trail	60'580.45		112'000.00			
3420.5030.02	Tourismus Projekte Samnaun					81'263.81	
3420.5030.04	Langlaufloipe Samnaun-Laret	4'723.10		450'000.00		3'345.35	
3420.6650.00	Anteil BBS AG						27'087.95



Konto	Investitionsrechnung Funktionale Gliederung IR	Rechnung 2019		Budget 2019		Rechnung 2018	
		Aufwand	Ertrag	Aufwand	Ertrag	Aufwand	Ertrag
6	VERKEHR	267'890.41		352'000.00		153'627.10	
	Netto Aufwand		267'890.41		352'000.00		153'627.10
61	Strassenverkehr	226'774.41		250'000.00		153'627.10	
	Netto Aufwand		226'774.41		250'000.00		153'627.10
6150	Gemeindestrassen	146'774.41		250'000.00		153'627.10	
	Netto Aufwand		146'774.41		250'000.00		153'627.10
6150.5010.00	Asphaltierungen Gemeindestrassen und Plätze	100'000.00		100'000.00		100'000.00	
6150.5010.01	Deckbelege Gemeindestrassen	46'774.41		50'000.00		53'627.10	
6150.5010.10	Erneuerung Strassenbeleuchtung			100'000.00			
6190	Werkbetrieb	80'000.00					
	Netto Aufwand		80'000.00				
6190.5060.00	Anschaffung Fahrzeuge Werkdienst	80'000.00					
62	Öffentlicher Verkehr	41'116.00		102'000.00			
	Netto Aufwand		41'116.00		102'000.00		
6290	Öffentlicher Verkehr, übriges	41'116.00		102'000.00			
	Netto Aufwand		41'116.00		102'000.00		
6290.5010.00	Neubau Veloweg Martina - Schalkl/Landesgrenze (Anteil Gemeinde Samnaun)	41'116.00		102'000.00			



Konto	Investitionsrechnung Funktionale Gliederung IR	Rechnung 2019		Budget 2019		Rechnung 2018	
		Aufwand	Ertrag	Aufwand	Ertrag	Aufwand	Ertrag
7	UMWELTSCHUTZ UND RAUMORDNUNG	706'195.46	777'157.65	1'326'000.00	530'000.00	1'851'953.09	992'319.85
	Netto Aufwand				796'000.00		859'633.24
	Netto Ertrag	70'962.19					
71	Wasserversorgung	192'139.05	116'124.80	646'000.00	50'000.00	60'707.80	16'512.00
	Netto Aufwand		76'014.25		596'000.00		44'195.80
7101	Wasserversorgung (Gemeindebetrieb)	192'139.05	116'124.80	646'000.00	50'000.00	60'707.80	16'512.00
	Netto Aufwand		76'014.25		596'000.00		44'195.80
7101.5010.00	Ausbau Wasserversorgung Reservoir Votlas	192'139.05		646'000.00		59'857.30	
7101.5670.00	Rückzlg. Anschlussgebühren WV					850.50	
7101.6370.00	Anschlussgebühren Wasserversorgung		116'124.80		50'000.00		16'512.00
72	Abwasserbeseitigung		116'124.80	50'000.00	50'000.00	46'347.40	19'090.50
	Netto Aufwand						27'256.90
	Netto Ertrag	116'124.80					
7201	Abwasserbeseitigung (Gemeindebetrieb)		116'124.80	50'000.00	50'000.00	46'347.40	19'090.50
	Netto Aufwand						27'256.90
	Netto Ertrag	116'124.80					
7201.5032.00	Steuerung Heizung/Lüftung ARA					41'468.00	
7201.5060.00	Allgemeiner Ersatz Maschinen ARA			50'000.00			
7201.5060.02	Generator BHKW					4'028.90	
7201.5670.00	Rückzlg. Anschlussgebühren ARA					850.50	
7201.6370.00	Anschlussgebühren ARA		116'124.80		50'000.00		19'090.50
73	Abfallwirtschaft			30'000.00			
	Netto Aufwand				30'000.00		
7309	Deponie für Aushubmaterial			30'000.00			
	Netto Aufwand				30'000.00		
7309.5033.00	Planung Aushubdeponie			30'000.00			



Konto	Investitionsrechnung Funktionale Gliederung IR	Rechnung 2019		Budget 2019		Rechnung 2018	
		Aufwand	Ertrag	Aufwand	Ertrag	Aufwand	Ertrag
74	Verbauungen	514'056.41	544'908.05	600'000.00	430'000.00	1'496'006.64	956'717.35
	Netto Aufwand				170'000.00		539'289.29
	Netto Ertrag	30'851.64					
7410	Gewässerverbauungen	39'246.21		50'000.00		65'049.66	
	Netto Aufwand		39'246.21		50'000.00		65'049.66
7410.5020.00	Wasserschutzmassnahmen Welschdörfli	39'246.21		50'000.00		65'049.66	
7420	Lawinerverbauungen	474'810.20	544'908.05	550'000.00	430'000.00	1'430'956.98	956'717.35
	Netto Aufwand				120'000.00		474'239.63
	Netto Ertrag	70'097.85					
7420.5030.00	LV / Schutzbauten / Dämme	382'513.05		470'000.00		868'100.78	
7420.5030.01	SIS Unterhalt / Instandsetzungen / Schutzbauten	69'560.25		80'000.00		29'693.20	
7420.5030.05	Erweiterung Sprengmastenanlagen	22'736.90				533'163.00	
7420.6310.00	Kantonsbeiträge LV / SB / Dämme		471'623.25		343'000.00		904'518.20
7420.6310.01	Kantonsbeiträge SIS Projekte		73'284.80		63'000.00		52'199.15
7420.6350.00	Beiträge Mobililar Schutzbauten				24'000.00		
77	Übriger Umweltschutz					20'092.25	
	Netto Aufwand						20'092.25
7710	Friedhof und Bestattung					20'092.25	
	Netto Aufwand						20'092.25
7710.5010.00	Erneuerung Friedhöfe					20'092.25	
79	Raumordnung					228'799.00	
	Netto Aufwand						228'799.00
7900	Raumordnung (allgemein)					228'799.00	
	Netto Aufwand						228'799.00
7900.5010.01	Erschliessung Quartierstrasse Vallaunc Samnaun, Ausbau ohne Belag & Werkleitungen					228'799.00	



Konto	Investitionsrechnung Funktionale Gliederung IR	Rechnung 2019		Budget 2019		Rechnung 2018	
		Aufwand	Ertrag	Aufwand	Ertrag	Aufwand	Ertrag
8	VOLKSWIRTSCHAFT	309'514.69	191'147.00	443'000.00	253'500.00	212'635.19	179'790.50
	Netto Aufwand		118'367.69		189'500.00		32'844.69
81	Landwirtschaft					53'736.45	
	Netto Aufwand						53'736.45
8110	Landwirtschaft					53'736.45	
	Netto Aufwand						53'736.45
8110.5030.00	Erweiterung Güllenkasten Hofdüngeranlage					53'736.45	
82	Forstwirtschaft	117'189.54	94'984.40	150'000.00	107'000.00	132'387.74	176'785.00
	Netto Aufwand		22'205.14		43'000.00		
	Netto Ertrag					44'397.26	
8200	Forstwirtschaft	117'189.54	94'984.40	150'000.00	107'000.00	132'387.74	176'785.00
	Netto Aufwand		22'205.14		43'000.00		
	Netto Ertrag					44'397.26	
8200.5010.00	SIE WW Zanders 6	107'602.30		100'000.00		50'422.45	
8200.5010.01	SAP Schutzwald/Biodiversität	9'587.24		50'000.00		81'965.29	
8200.6310.00	Kantonsbeiträge		94'984.40		107'000.00		176'785.00
84	Tourismus	192'325.15	96'162.60	293'000.00	146'500.00	26'511.00	3'005.50
	Netto Aufwand		96'162.55		146'500.00		23'505.50
8400	Tourismus (allgemein)	192'325.15	96'162.60	293'000.00	146'500.00	26'511.00	3'005.50
	Netto Aufwand		96'162.55		146'500.00		23'505.50
8400.5010.01	Pistenrückbringer Skiweg Laret	192'325.15		293'000.00		6'011.00	
8400.5540.01	Aktienkapitalerhöhung TESSVM					20'500.00	
8400.6350.00	Anteil Bergbahnen Samnaun AG		96'162.60		146'500.00		3'005.50



Konto	Investitionsrechnung Sachgruppengliederung IR	Rechnung 2019		Budget 2019		Rechnung 2018	
		Aufwand	Ertrag	Aufwand	Ertrag	Aufwand	Ertrag
	Total	1'421'230.55	968'304.65	2'864'100.00	808'500.00	2'494'244.67	1'217'623.30
	Netto Aufwand		452'925.90		2'055'600.00		1'276'621.37
5	AUSGABEN	1'421'230.55		2'864'100.00		2'494'244.67	
	Netto Aufwand		1'421'230.55		2'864'100.00		2'494'244.67
50	Sachanlagen	1'421'230.55		2'864'100.00		2'404'909.89	
	Verwaltungsvermögen						
	Netto Aufwand		1'421'230.55		2'864'100.00		2'404'909.89
501	Strassen / Verkehrswege	689'544.15		1'441'000.00		600'774.39	
	Netto Aufwand		689'544.15		1'441'000.00		600'774.39
502	Wasserbau	39'246.21		50'000.00		65'049.66	
	Netto Aufwand		39'246.21		50'000.00		65'049.66
503	Übriger Tiefbau	540'113.75		1'142'000.00		1'610'770.59	
	Netto Aufwand		540'113.75		1'142'000.00		1'610'770.59
504	Hochbauten	57'297.44		45'000.00		39'832.55	
	Netto Aufwand		57'297.44		45'000.00		39'832.55
506	Mobilien	95'029.00		186'100.00		56'323.70	
	Netto Aufwand		95'029.00		186'100.00		56'323.70
509	Übrige Sachanlagen					32'159.00	
	Netto Aufwand						32'159.00
51	Investitionen auf Rechnung Dritter					67'133.78	
	Netto Aufwand						67'133.78
514	Hochbauten					67'133.78	
	Netto Aufwand						67'133.78
55	Beteiligungen					20'500.00	
	Netto Aufwand						20'500.00
554	Öffentliche Unternehmungen					20'500.00	
	Netto Aufwand						20'500.00
56	Eigene Investitionsbeiträge					1'701.00	
	Netto Aufwand						1'701.00
567	Private Haushalte					1'701.00	
	Netto Aufwand						1'701.00



Konto	Investitionsrechnung Sachgruppengliederung IR	Rechnung 2019		Budget 2019		Rechnung 2018	
		Aufwand	Ertrag	Aufwand	Ertrag	Aufwand	Ertrag
6	EINNAHMEN Netto Ertrag		968'304.65	808'500.00	808'500.00	1'217'623.30	1'217'623.30
63	Investitionsbeiträge für eigene Rechnung Netto Ertrag	968'304.65	968'304.65	783'500.00	783'500.00	1'179'929.35	1'179'929.35
631	Kanton Netto Ertrag	639'892.45	639'892.45	513'000.00	513'000.00	1'141'321.35	1'141'321.35
635	Private Unternehmen Netto Ertrag	96'162.60	96'162.60	170'500.00	170'500.00	3'005.50	3'005.50
637	Private Haushalte Netto Ertrag	232'249.60	232'249.60	100'000.00	100'000.00	35'602.50	35'602.50
66	Rückzahlung eigener Investitionsbeiträge Netto Ertrag			25'000.00	25'000.00	37'693.95	37'693.95
665	Private Unternehmen Netto Ertrag			25'000.00	25'000.00	27'087.95	27'087.95
666	Private Organisationen ohne Erwerbszweck Netto Ertrag					10'606.00	10'606.00

Anhang zur Jahresrechnung

Inhaltsverzeichnis

1.	Rechnungslegungsgrundsätze, Grundsätze zur Bilanzierung und Bewertung	2
2.	Eigenkapitalnachweis	3
3.	Rückstellungsspiegel.....	3
4.	Beteiligungsspiegel.....	4
5.	Gewährleistungsspiegel.....	6
6.	Verzeichnis der grossen Beitragsempfänger	6
7.	Anlagenspiegel Finanzvermögen	6
8.	Anlagenspiegel Verwaltungsvermögen	7
9.	Ausserordentliche Geschäftsfälle	10
10.	Zugesicherte Beiträge von Bund, Kanton und Dritten	10
11.	Branchenregelungen für die linearen Abschreibungen der gebührenfinanzierten Ver- und Entsorgungsbereiche	10
12.	Sonderbehandlung von Verwaltungsvermögen beim Übergang zum HRM2	10
13.	Bewertung Sachanlagen Finanzvermögen – Abweichungen vom Verkehrswert.....	11
14.	Angaben zum nicht bilanzierten Nutzungsvermögen	11
15.	Verpflichtungskreditkontrolle	11

1. Rechnungslegungsgrundsätze, Grundsätze zur Bilanzierung und Bewertung

Rechnungslegungsgrundsätze

Die Rechnungslegung ist in Übereinstimmung mit dem Gesetz über den Finanzhaushalt des Kantons Graubünden (Finanzhaushaltsgesetz, FHG, BR 710.100) sowie der Finanzhaushaltsverordnung für die Gemeinden (FHVG, BR 710.200) erfolgt. Sie zeigt ein Bild des Finanzhaushaltes, welches der tatsächlichen Vermögens-, Finanz- und Ertragslage entspricht (true and fair view).

Grundsätze zur Bilanzierung und Bewertung

Das Finanzvermögen umfasst jene Vermögenswerte, die ohne Beeinträchtigung der Erfüllung öffentlicher Aufgaben veräussert werden können (Art. 2 Abs. 1 FHG). Es wird per Bilanzstichtag nach kaufmännischen Grundsätzen bewertet. Ausgenommen sind Grundstücke und Gebäude, deren Bewertung mindestens alle 10 Jahre erfolgt (Art. 26 FHG und Art. 20 FHVG).

Das Verwaltungsvermögen umfasst jene Vermögenswerte, die unmittelbar und auf längere Zeit der Erfüllung öffentlicher Aufgaben dienen (Art. 2 Abs. 2 FHG). Vermögenswerte des Verwaltungsvermögens werden bilanziert, wenn sie über mehrere Jahre genutzt werden können und die für die Gemeinde geltende Aktivierungsgrenze übersteigen (Art. 12 FHVG). Das Verwaltungsvermögen wird zu Anschaffungs- oder Herstellungskosten bilanziert. Sind keine Kosten entstanden, wird es zum Marktwert bilanziert. Das Verwaltungsvermögen, das durch Nutzung einem Wertverzehr unterliegt, wird ordentlich je Anlagekategorie nach der angenommenen Nutzungsdauer linear abgeschrieben. Ist bei einer Position des Verwaltungsvermögens eine dauerhafte und die ordentliche Nutzung übersteigende Wertminderung absehbar, wird deren Buchwert berichtigt (Art. 27 Abs. 4 FHG). Darlehen, Beteiligungen und Grundstücke werden nicht abgeschrieben, solange keine Wertminderung eintritt.

2. Eigenkapitalnachweis

Konto	Bezeichnung	Stand 01.01.19	Stand 31.12.19	Veränderung	Grund der Veränderung
2900	Verpflichtungen, bzw. Vorschüsse gegenüber SF	3'499'443.71	3'483'235.49	-16'208.22	
29001	Wasserversorgung	589'721.24	543'358.24	-46'363.00	Entnahmen aus SF Wasserversorgung
29002	Abwasserbeseitigung	898'278.31	929'843.67	31'565.36	Einlagen in SF Abwasserbeseitigung
29003	Abfallwirtschaft	394'112.07	439'540.85	45'428.78	Einlagen in SF Abfallwirtschaft
29009	Übrige	1'617'332.09	1'570'492.73	-46'839.36	Einlagen / Entnahmen in SF Diverse
2909	Bodenerlöskonto	166'331.95	166'331.95	0.00	
2910	Fonds, Legate und Stiftungen	2'367.24	2'283.24	-84.00	Einlagen / Entnahmen
2930	Vorfinanzierungen	0.00	0.00	0.00	
2950	Aufwertungsreserve aus der Umstellung auf HRM2	0.00	0.00	0.00	
2960	Neubewertungsreserve Finanzvermögen	0.00	0.00	0.00	
2980	Übriges Eigenkapital	0.00	0.00	0.00	
2999	Bilanzüberschuss / Bilanzfehlbetrag	14'363'554.91	14'099'252.24	-264'302.67	Zuweisung Jahresverlust 2019
Total Eigenkapital		18'031'697.81	17'751'102.92	-280'594.89	

3. Rückstellungsspiegel

Konto	Bezeichnung	Stand 01.01.19	Stand 31.12.19	Veränderung	Grund der Veränderung
205x	Kurzfristige Rückstellungen	0	0	0	
208x	Langfristige Rückstellungen	0	0	0	
Total Rückstellungen		0	0		

4. Beteiligungsspiegel

Darlehen des Verwaltungsvermögens, die mit der öffentlichen Aufgabenerfüllung oder Interessenz im Zusammenhang stehen

Konto Nr.	Bezeichnung, Rechtsform	Tätigkeit	Buchwert 31.12.2019
Total			0

Beteiligungen des Verwaltungsvermögens, die mit der öffentlichen Aufgabenerfüllung oder Interessenz im Zusammenhang stehen

Konto 14550.01

Konto Nr.	Bezeichnung, Rechtsform	Tätigkeit	Art	Anzahl	Nominalwert	Beteiligung in %	Buchwert 31.12.2019
14550.01	Hochalpines Institut Ftan AG	Schulbetrieb	Aktien	458	25	< 1%	11'450
14550.01	Grischelektra AG	Stromproduktion	Aktien	1	200	< 1%	200
14550.01	Bündner Tagblatt Verlag AG	Medien	Aktien	15	6	< 1%	90
14550.01	TESSVM AG	Förderung des Tourismus	Aktien	410	100	20.50%	41'000
14550.01	Gurlaina SA	Betrieb der Eissporthalle	Aktien	40	100	< 1%	4'000
14550.01	Bieraria Tschlin SA	Herstellung / Vertrieb von Getränken	Aktien	10	500	< 1%	5'000
14550.01	AS Gen. Oberengadiner Lehrlingshaus	Unterkunft für Jugendliche	Anteilschein	131	100		13'100
Total							74'840

Formen der interkommunalen Zusammenarbeit und die ausgelagerten Trägerschaften

Name der Organisation	Rechtsform der Organisation	Tätigkeiten, erfüllte öffentliche Aufgaben	Anteil der Gemeinde	Wesentliche weitere Miteigentümer	Bemerkungen
0 Allgemeine Verwaltung					
Regiun Engiadina Bassa / Val Müstair		Regionale Aufgaben	10.51%	Scuol, Valsot, Zernez, Val Müstair	
1 Öffentliche Ordnung und Sicherheit, Verteidigung					
Regiun Engiadina Bassa / Val Müstair		Regionale Aufgaben	10.51%	Scuol, Valsot, Zernez, Val Müstair	
2 Bildung					
Regiun Engiadina Bassa / Val Müstair		Regionale Aufgaben	10.51%	Scuol, Valsot, Zernez, Val Müstair	
3 Kultur, Sport und Freizeit, Kirche					
Regiun Engiadina Bassa / Val Müstair		Regionale Aufgaben	12.30%	Scuol, Valsot, Zernez	
4 Gesundheit					
Center da sandà Engiadina Bassa		Regionale Aufgaben	11.90%	Scuol, Valsot, Zernez	
Consorti Chasa Puntota		Regionale Aufgaben	11.19%	Scuol, Valsot, Zernez	
5 Soziale Sicherheit					
Regiun Engiadina Bassa / Val Müstair		Regionale Aufgaben	12.30%	Scuol, Valsot, Zernez	
6 Verkehr					
7 Umweltschutz und Raumordnung					
Regiun Engiadina Bassa / Val Müstair		Regionale Aufgaben	10.51%	Scuol, Valsot, Zernez, Val Müstair	
8 Volkswirtschaft					
Regiun Engiadina Bassa / Val Müstair		Regionale Aufgaben	10.51%	Scuol, Valsot, Zernez, Val Müstair	
Regionale Tierkörpersammelstelle		Tierkadaverentsorgung	33.00%	Scuol, Valsot, Zernez, Val Müstair	
TESSVM		Förderung Tourismus	20.50%	Scuol, Val Müstair	
9 Finanzen und Steuern					

5. Gewährleistungsspiegel

Name und Sitz der Einheit / Organisation	Art der Gewährleistung	Beschluss der Gde.versammlung	Angaben zu den gesicherten Leistungen	Zahlungsströme im Berichtsjahr	Aussagen zu den spezifischen Risiken	Verfall

6. Verzeichnis der grossen Beitragsempfänger

Name des Empfängers	Rechtsform	Tätigkeiten, Zweck	Zahlung im Berichtsjahr
Eidg. Steuerverwaltung		Kompensation Mehrwertsteuer	3'303'589
PostAuto Schweiz AG	Aktiengesellschaft	SamnaunBus	791'221

7. Anlagenspiegel Finanzvermögen

Konto	10800	10801	1084	1086	1087	1089	
Sachanlagen	Grundstücke	Grundstücke FV	Gebäude	Mobilien	Anlagen	übrige	
Finanzvermögen	Finanzvermögen	mit Baurechten	Finanzvermögen	Finanzvermögen	im Bau FV	Sachanlagen FV	Total
Buchwert per 01.01.19	5'129'900.00		13'165'100.00				18'295'000.00
+ Zugänge							
+ Übertragungen vom VV							
- Abgänge							
- Übertragungen ins VV							
+/- Verkehrswertanpassungen			128'800.00				
Umgliederungen							
Buchwert per 31.12.19	5'129'900.00		13'036'300.00				18'166'200.00

8. Anlagespiegel Verwaltungsvermögen

Kontengr. / Nr.	Kontobezeichnung	Bezeichnung	RND	Anschaffungswerte					Kumulierte Abschreibungen					Buchwert		
				01.01.2019	Zugang	Abgang	Übrige Bewegungen	31.12.2019	01.01.2019	Ord. Abschr.	Zus. Abschr.	Abgänge	Übrige Bewegungen	31.12.2019	01.01.2019	31.12.2019
14010	Strassen / Verkehrswege			5'440'050.60	146'774.41	0.00	0.00	5'586'825.01	1'126'132.95	400'598.55	0.00	0.00	0.00	1'526'731.50	4'313'917.65	4'060'093.51
14010.01	Gemeindestrassen und Verkehrsw	Asphaltierungen	10.	1'227'000.00	0.00	0.00	0.00	1'227'000.00	204'500.00	102'250.00	0.00	0.00	0.00	306'750.00	1'022'500.00	920'250.00
14010.01	Gemeindestrassen und Verkehrsw	Asphaltierungen Gemeindestrassen und Plätze	38.	200'544.60	100'000.00	0.00	0.00	300'544.60	7'591.30	7'709.30	0.00	0.00	0.00	15'300.60	192'953.30	285'244.00
14010.01	Gemeindestrassen und Verkehrsw	Beleuchtung Talwanderweg	10.	138'000.00	0.00	0.00	0.00	138'000.00	23'000.00	11'500.00	0.00	0.00	0.00	34'500.00	115'000.00	103'500.00
14010.01	Verkehrsw	Deckbelege Gemeindestrassen	38.	113'248.70	46'774.41	0.00	0.00	160'023.11	60'996.65	2'605.95	0.00	0.00	0.00	63'602.60	52'252.05	96'420.51
14010.01	Gemeindestrassen und Verkehrsw	Erschliessung Vallaunc	39.	228'799.00	0.00	0.00	0.00	228'799.00	5'720.00	5'719.95	0.00	0.00	0.00	11'439.95	223'079.00	217'359.05
14010.01	Gemeindestrassen und Verkehrsw	Fussgänger-/Wanderweg	10.	456'000.00	0.00	0.00	0.00	456'000.00	76'000.00	38'000.00	0.00	0.00	0.00	114'000.00	380'000.00	342'000.00
14010.01	Gemeindestrassen und Verkehrsw	Gemeindestrassen und Plätze	10.	2'330'000.00	0.00	0.00	0.00	2'330'000.00	556'033.30	177'396.65	0.00	0.00	0.00	733'429.95	1'773'966.70	1'596'570.05
14010.01	Gemeindestrassen und Verkehrsw	Güterwege	10.	274'000.00	0.00	0.00	0.00	274'000.00	45'666.70	22'833.35	0.00	0.00	0.00	68'500.05	228'333.30	205'499.95
14010.01	Gemeindestrassen und Verkehrsw	Instandstellung Wald-/Forstwege	10.	391'000.00	0.00	0.00	0.00	391'000.00	65'166.70	32'583.35	0.00	0.00	0.00	97'750.05	325'833.30	293'249.95
14010.01	Gemeindestrassen und Verkehrsw	Sanierung Strasse Plan da Purscheas	38.	81'458.30	0.00	0.00	0.00	81'458.30	81'458.30	0.00	0.00	0.00	0.00	81'458.30	0.00	0.00
14030	Allgemeine übrige Tiefbauten			3'480'367.00	186'749.79	168'269.20	0.00	3'498'847.59	612'166.45	277'649.15	0.00	0.00	0.00	889'815.60	2'868'200.55	2'609'031.99
14030.01	Allgemeine übrige Tiefbauten	Anl. Musella, L-L-Loipe, Wanderweg	10.	221'000.00	0.00	0.00	0.00	221'000.00	36'833.30	18'416.65	0.00	0.00	0.00	55'249.95	184'166.70	165'750.05
14030.01	Allgemeine übrige Tiefbauten	Erweiterung Güllenkasten Hofdüngeranlage	39.	53'736.45	0.00	0.00	0.00	53'736.45	1'343.40	1'343.40	0.00	0.00	0.00	2'686.80	52'393.05	51'049.65
14030.01	Allgemeine übrige Tiefbauten	Friedhof Samnaun-Dorf	31.	54'905.75	0.00	0.00	0.00	54'905.75	54'905.75	0.00	0.00	0.00	0.00	54'905.75	0.00	0.00
14030.01	Allgemeine übrige Tiefbauten	Lawinenverbauungen/-schutz	10.	1'196'000.00	0.00	0.00	0.00	1'196'000.00	199'333.30	99'666.65	0.00	0.00	0.00	298'999.95	996'666.70	897'000.05
14030.01	Allgemeine übrige Tiefbauten	Sanierung Friedhöfe	10.	132'000.00	0.00	0.00	0.00	132'000.00	22'000.00	11'000.00	0.00	0.00	0.00	33'000.00	110'000.00	99'000.00
14030.01	Allgemeine übrige Tiefbauten	SAP Schutzwald/Biodiversität	10.	207'579.24	9'587.24	17'552.00	0.00	199'614.48	33'060.15	16'655.45	0.00	0.00	0.00	49'715.60	174'519.09	149'898.88
14030.01	Allgemeine übrige Tiefbauten	SIE WW	31.	31'867.25	107'602.30	77'432.40	0.00	62'037.15	3'830.05	1'877.65	0.00	0.00	0.00	5'707.70	28'037.20	56'329.45
14030.01	Allgemeine übrige Tiefbauten	SIS Unterhalt / Instandstellungen / Schutzbauten	31.	54'639.20	69'560.25	73'284.80	0.00	50'914.65	3'972.15	1'514.25	0.00	0.00	0.00	5'486.40	50'667.05	45'428.25
14030.01	Allgemeine übrige Tiefbauten	Sportplatz/Vita Parcours	10.	442'000.00	0.00	0.00	0.00	442'000.00	73'666.70	36'833.35	0.00	0.00	0.00	110'500.05	368'333.30	331'499.95
14030.01	Allgemeine übrige Tiefbauten	Studie Ausbau Skigebiet	8.	7'463.25	0.00	0.00	0.00	7'463.25	7'463.25	0.00	0.00	0.00	0.00	7'463.25	0.00	0.00
14030.01	Allgemeine übrige Tiefbauten	Tourismus Projekte	10.	1'079'175.86	0.00	0.00	0.00	1'079'175.86	175'758.40	90'341.75	0.00	0.00	0.00	266'100.15	903'417.46	813'075.71
14031	Wasserversorgung			866'647.25	192'139.05	116'124.80	0.00	942'661.50	136'366.25	61'682.40	0.00	0.00	0.00	198'048.65	730'281.00	744'612.85
14031.01	Tiefbauten Wasserversorgung	Ausbau Wasserversorgung	38.	66'886.50	192'139.05	0.00	0.00	259'025.55	1'886.30	6'766.80	0.00	0.00	0.00	8'653.10	65'000.20	250'372.45
14031.01	Tiefbauten Wasserversorgung	Wasserversorgung	10.	799'760.75	0.00	116'124.80	0.00	683'635.95	134'479.95	54'915.60	0.00	0.00	0.00	189'395.55	665'280.80	494'240.40
14032	Abwasserbeseitigung			545'744.44	0.00	116'124.80	0.00	429'619.64	80'460.85	28'358.85	0.00	0.00	0.00	108'819.70	465'283.59	320'799.94
14032.01	Tiefbauten Abwasserversorgung	Erweiterung ARA	10.	386'000.00	0.00	0.00	0.00	386'000.00	64'333.30	32'166.65	0.00	0.00	0.00	96'499.95	321'666.70	289'500.05
14032.01	Tiefbauten Abwasserversorgung	Generator BHKW	38.	50'619.14	0.00	0.00	0.00	50'619.14	2'432.80	1'268.05	0.00	0.00	0.00	3'700.85	48'186.34	46'918.29
14032.01	Tiefbauten Abwasserversorgung	Kläranlage / Sammelkanal	10.	67'657.30	0.00	116'124.80	0.00	(48'467.50)	12'658.05	(6'112.55)	0.00	0.00	0.00	6'545.50	54'999.25	(55'013.00)
14032.01	Tiefbauten Abwasserversorgung	Steuerung Heizung/Lüftung	39.	41'468.00	0.00	0.00	0.00	41'468.00	1'036.70	1'036.70	0.00	0.00	0.00	2'073.40	40'431.30	39'394.60

Kontogr. / Nr.	Kontobezeichnung	Bezeichnung	RND	Anschaffungswerte					Kumulierte Abschreibungen					Buchwert	Buchwert	
				01.01.2019	Zugang	Abgang	Übrige Bewegungen	31.12.2019	01.01.2019	Ord. Abschr.	Zus. Abschr.	Abgänge	Übrige Bewegungen	31.12.2019	01.01.2019	31.12.2019
14033	Abfallwirtschaft			8'969.20	0.00	0.00	0.00	8'969.20	1'793.80	896.95	0.00	0.00	0.00	2'690.75	7'175.40	6'278.45
14033.01	Tiefbauten Abfallwirtschaft	Planung Aushubdeponie	8.	8'969.20	0.00	0.00	0.00	8'969.20	1'793.80	896.95	0.00	0.00	0.00	2'690.75	7'175.40	6'278.45
14040	Allgemeiner Haushalt			4'938'683.32	57'297.44	0.00	0.00	4'995'980.76	843'744.75	398'665.45	0.00	0.00	0.00	1'242'410.20	4'094'938.57	3'753'570.56
14040.01	Hochbauten Allgemeiner Haushalt	Alpenquell Erlebnisbad	10.	902'400.00	0.00	0.00	0.00	902'400.00	150'400.00	75'200.00	0.00	0.00	0.00	225'600.00	752'000.00	676'800.00
14040.01	Hochbauten Allgemeiner Haushalt	Ersatz Chloranlage	32.	67'133.78	0.00	0.00	0.00	67'133.78	2'034.35	2'034.35	0.00	0.00	0.00	4'068.70	65'099.43	63'065.08
14040.01	Hochbauten Allgemeiner Haushalt	Ersatz Schulküche	7.	39'832.55	0.00	0.00	0.00	39'832.55	4'979.05	4'979.05	0.00	0.00	0.00	9'958.10	34'853.50	29'874.45
14040.01	Hochbauten Allgemeiner Haushalt	Erweiterung Schulhaus	10.	1'353'600.00	0.00	0.00	0.00	1'353'600.00	225'600.00	112'800.00	0.00	0.00	0.00	338'400.00	1'128'000.00	1'015'200.00
14040.01	Hochbauten Allgemeiner Haushalt	Feuerwehrhalle/Forstwerkhof	10.	1'073'000.00	0.00	0.00	0.00	1'073'000.00	178'833.30	89'416.65	0.00	0.00	0.00	268'249.95	894'166.70	804'750.05
14040.01	Hochbauten Allgemeiner Haushalt	Neuanschaffung elektr. Scheibenanlage	7.	32'801.30	0.00	0.00	0.00	32'801.30	4'100.15	4'100.15	0.00	0.00	0.00	8'200.30	28'701.15	24'601.00
14040.01	Hochbauten Allgemeiner Haushalt	Sanierung Erlebnisbad	31.	169'915.69	0.00	0.00	0.00	169'915.69	10'297.90	5'148.95	0.00	0.00	0.00	15'446.85	159'617.79	154'468.84
14040.01	Hochbauten Allgemeiner Haushalt	Sanierung Hirtenhütten	10.	63'000.00	0.00	0.00	0.00	63'000.00	10'500.00	5'250.00	0.00	0.00	0.00	15'750.00	52'500.00	47'250.00
14040.01	Hochbauten Allgemeiner Haushalt	Sanierung Überdachung Aussenbereich KG	33.	0.00	57'297.44	0.00	0.00	57'297.44	0.00	1'736.30	0.00	0.00	0.00	1'736.30	0.00	55'561.14
14040.01	Hochbauten Allgemeiner Haushalt	Seniorencenter Samnaun	10.	657'000.00	0.00	0.00	0.00	657'000.00	109'500.00	54'750.00	0.00	0.00	0.00	164'250.00	547'500.00	492'750.00
14040.01	Hochbauten Allgemeiner Haushalt	Umbau Gemeindehaus	0.	61'000.00	0.00	0.00	0.00	61'000.00	61'000.00	0.00	0.00	0.00	0.00	61'000.00	0.00	0.00
14040.01	Hochbauten Allgemeiner Haushalt	WC-Anlagen	10.	280'000.00	0.00	0.00	0.00	280'000.00	46'666.70	23'333.35	0.00	0.00	0.00	70'000.05	233'333.30	209'999.95
14040.01	Hochbauten Allgemeiner Haushalt	Zivilschutzanlage Chasa Pra	10.	239'000.00	0.00	0.00	0.00	239'000.00	39'833.30	19'916.65	0.00	0.00	0.00	59'749.95	199'166.70	179'250.05
14060	Allgemeiner Haushalt			811'667.75	95'029.00	0.00	0.00	906'696.75	146'418.40	67'146.75	0.00	0.00	0.00	213'565.15	665'249.35	693'131.60
14060.01	Mobilien Allgemeiner Haushalt	Anschaffung PneuLader Volvo	15.	0.00	80'000.00	0.00	0.00	80'000.00	0.00	5'333.35	0.00	0.00	0.00	5'333.35	0.00	74'666.65
14060.01	Mobilien Allgemeiner Haushalt	Anschaffung TLF Feuerwehr	13.	384'126.00	0.00	0.00	0.00	384'126.00	49'710.05	25'724.30	0.00	0.00	0.00	75'434.35	334'415.95	308'691.65
14060.01	Mobilien Allgemeiner Haushalt	Anschaffungen EDV Lehrplan 21	4.	8'887.50	0.00	0.00	0.00	8'887.50	8'887.50	0.00	0.00	0.00	0.00	8'887.50	0.00	0.00
14060.01	Mobilien Allgemeiner Haushalt	Fahrzeuge Feuerwehr	10.	92'000.00	0.00	0.00	0.00	92'000.00	15'333.30	7'666.65	0.00	0.00	0.00	22'999.95	76'666.70	69'000.05
14060.01	Mobilien Allgemeiner Haushalt	Fahrzeuge Wasserversorgung	10.	30'000.00	0.00	0.00	0.00	30'000.00	5'000.00	2'500.00	0.00	0.00	0.00	7'500.00	25'000.00	22'500.00
14060.01	Mobilien Allgemeiner Haushalt	Fahrzeuge Werkdienst	10.	102'000.00	0.00	0.00	0.00	102'000.00	17'000.00	8'500.00	0.00	0.00	0.00	25'500.00	85'000.00	76'500.00
14060.01	Mobilien Allgemeiner Haushalt	Mobilien	10.	194'654.25	0.00	0.00	0.00	194'654.25	50'487.55	14'416.65	0.00	0.00	0.00	64'904.20	144'166.70	129'750.05
14060.01	Mobilien Allgemeiner Haushalt	Mobilien Allgemeiner Haushalt	5.	0.00	15'029.00	0.00	0.00	15'029.00	0.00	3'005.80	0.00	0.00	0.00	3'005.80	0.00	12'023.20
14070	Allgemeiner Haushalt			1'030'114.79	743'240.86	567'785.85	0.00	1'205'569.80	0.00	0.00	0.00	0.00	0.00	1'030'114.79	1'205'569.80	
14070.01	Anlagen in Bau	Konzept Mountainbike Trail	40.	0.00	60'580.45	0.00	0.00	60'580.45	0.00	0.00	0.00	0.00	0.00	0.00	0.00	60'580.45
14070.01	Anlagen in Bau	Langlaufloipe Samnaun-Laret	10.	89'054.80	4'723.10	0.00	0.00	93'777.90	0.00	0.00	0.00	0.00	0.00	89'054.80	93'777.90	
14070.01	Anlagen in Bau	LV / Schutzbauten / Dämme, Laret	33.	873'004.83	405'249.95	471'623.25	0.00	806'631.53	0.00	0.00	0.00	0.00	0.00	873'004.83	806'631.53	
14070.01	Anlagen in Bau	Neubau Veloweg Martina-Schalkl	10.	0.00	41'116.00	0.00	0.00	41'116.00	0.00	0.00	0.00	0.00	0.00	0.00	0.00	41'116.00
14070.01	Anlagen in Bau	Pistenrückbringer Skiweg Laret	10.	3'005.50	192'325.15	96'162.60	0.00	99'168.05	0.00	0.00	0.00	0.00	0.00	3'005.50	99'168.05	
14070.01	Anlagen in Bau	Wasserschutzmassnahmen Welschdörfli	50.	65'049.66	39'246.21	0.00	0.00	104'295.87	0.00	0.00	0.00	0.00	0.00	65'049.66	104'295.87	
14550	Beteiligungen an privaten Unternehmungen			108'006.00	0.00	0.00	0.00	108'006.00	33'166.00	0.00	0.00	0.00	0.00	33'166.00	74'840.00	74'840.00
14550.01	Beteiligungen	Bieraria Tschlin SA	0.	5'000.00	0.00	0.00	0.00	5'000.00	0.00	0.00	0.00	0.00	0.00	5'000.00	5'000.00	
14550.01	Beteiligungen	BT Verlags AG	0.	90.00	0.00	0.00	0.00	90.00	0.00	0.00	0.00	0.00	0.00	90.00	90.00	
14550.01	Beteiligungen	Gen. Oberengadiner Lehrlingshaus	0.	13'100.00	0.00	0.00	0.00	13'100.00	0.00	0.00	0.00	0.00	0.00	13'100.00	13'100.00	

Kontengr. / Nr.	Kontobezeichnung	Bezeichnung	RND	Anschaffungswerte					Kumulierte Abschreibungen					Buchwert	Buchwert	
				01.01.2019	Zugang	Abgang	Übrige Bewegungen	31.12.2019	01.01.2019	Ord. Abschr.	Zus. Abschr.	Abgänge	Übrige Bewegungen	31.12.2019	01.01.2019	31.12.2019
14550.01	Beteiligungen	Grischelektra AG	0.	200.00	0.00	0.00	0.00	200.00	0.00	0.00	0.00	0.00	0.00	0.00	200.00	200.00
14550.01	Beteiligungen	Gurlaina SA	0.	4'000.00	0.00	0.00	0.00	4'000.00	0.00	0.00	0.00	0.00	0.00	0.00	4'000.00	4'000.00
14550.01	Beteiligungen	Hochalpinos Institut Ftan	0.	44'616.00	0.00	0.00	0.00	44'616.00	33'166.00	0.00	0.00	0.00	0.00	33'166.00	11'450.00	11'450.00
14550.01	Beteiligungen	TESSVM AG	0.	41'000.00	0.00	0.00	0.00	41'000.00	0.00	0.00	0.00	0.00	0.00	0.00	41'000.00	41'000.00
Total				17'230'250.35	1'421'230.55	968'304.65	0.00	17'683'176.25	2'980'249.45	1'234'998.10	0.00	0.00	0.00	4'215'247.55	14'250'000.90	13'467'928.70

9. Ausserordentliche Geschäftsfälle

Konto Nr.	Bezeichnung	Betrag	Begründung
6150.3810	Gebühren Salzsilo	51'158	Miete Salzsilo und Salzbeschaffung 05.2014 - 04.2019
9633.3841	Verkehrswert Anpassung Liegenschaften FV	128'800	Anpassung Verkehrswert infolge Schätzung
	Total Aufwand	179'958	

10. Zugesicherte Beiträge von Bund, Kanton und Dritten

Keine.

11. Branchenregelungen für die linearen Abschreibungen der gebührenfinanzierten Ver- und Entsorgungsbereiche

Angewendete Branchenregelungen für die linearen Abschreibungen der gebührenfinanzierten Ver- und Entsorgungsbereiche

Keine

12. Sonderbehandlung von Verwaltungsvermögen beim Übergang zum HRM2

Konto	Bezeichnung	Buchwert HRM1 per 31.12.2016	Buchwert HRM2 per 01.01.2017	Restnutzungs- dauer	Abschr.satz pro Jahr
Total		0	0		

13. Bewertung Sachanlagen Finanzvermögen – Abweichungen vom Verkehrswert

Alle Sachanlagen des Finanzvermögens zum Verkehrswert bewertet.

14. Angaben zum nicht bilanzierten Nutzungsvermögen

Parzellen Nr.	Bezeichnung	Fläche in m2

15. Verpflichtungskreditkontrolle (per 31.12.2019 noch nicht abgeschlossene Projekte)

Kreditbeschluss				Investitionsrechnung		Kreditkontrolle						
						Ausgaben			Einnahmen			Verfügbarer Restkredit
Datum	Organ	B / N *	Kreditsumme	Konto Nr.	Objektbezeichnung	Stand 01.01.2019	IR 2019	Stand 31.12.2019	Stand 01.01.2019	IR 2019	Stand 31.12.2019	
25.06.2017 26.08.2018	U	B	1'970'000	7420.5030	Schutzbauten Samnaun	1'284'801	382'513	1'667'314	574'958	382'531	957'489	302'686
15.04.2018	U	B	293'000	8400.5010	Skiweg Laret	6'011	192'325	198'336	3'006	96'163	99'169	94'664
Organ: U = Urne, GV = Gemeindeversammlung, R = Gemeinderat, V = Gemeindevorstand												
* Brutto- / Nettokredit: Wird der Kredit netto beschlossen, sind die Einnahmen ebenfalls zu berücksichtigen.												