


GEMEINDE

SAMNAUN

JAHRESRECHNUNG 2011



An den
Gemeinderat
der Gemeinde Samnaun

7562 Samnaun

Chur, 20. April 2012

Revisionsbericht über die Prüfung der Jahresrechnung 2011 der Gemeinde Samnaun

In Ausübung des uns von der Gemeinde übertragenen Mandats haben wir die auf den 31. Dezember 2011 abgeschlossene Jahresrechnung (Bestandesrechnung, Laufende Rechnung, Investitionsrechnung und Anhang) geprüft.

Für die Jahresrechnung ist der Gemeindevorstand verantwortlich, während unsere Aufgabe darin besteht, diese zu prüfen und zu beurteilen. Wir bestätigen, dass wir die Anforderungen hinsichtlich Befähigung und Unabhängigkeit erfüllen.

Aufgrund der Ergebnisse unserer Prüfungen bestätigen wir, dass

- die laufende Rechnung, die Investitionsrechnung und die Bestandesrechnung mit der ordnungsgemäss geführten Buchhaltung übereinstimmen,
- dass der Bestand der bilanzierten Aktiven und Passiven lückenlos nachgewiesen ist und deren Bewertung korrekt, das heisst in Übereinstimmung mit den Vorgaben des Harmonisierten Rechnungsmodells vorgenommen wurde,
- die Aufwendungen und Erträge der Laufenden Rechnung sowie die Einnahmen und Ausgaben der Investitionsrechnung, soweit diese überprüft wurden, belegt sind.

Vorbehältlich allfälliger von der Geschäftsprüfungskommission gemachter Feststellungen beantragen wir dem Gemeinderat, die vorliegende Jahresrechnung 2011 mit einem ausgewiesenen Ertragsüberschuss von Fr. 469'100.93 zu genehmigen.

G r e d i g + P a r t n e r A G

Curdin Mayer
zugelassener
Revisionsexperte

GEMEINDE S A M N A U N

REVISIONSBERICHT

über die Prüfung der Jahresrechnung 2011

20.04.2012 MA

Inhaltsverzeichnis

Seite

Bestätigungsbericht

1	Gesamtergebnis	- Uebersicht	2
2.1	Laufende Rechnung	- Zusammenzug nach Arten	3
2.2	Laufende Rechnung	- Zusammenzug nach Funktionen	4
3.1	Investitionsrechnung	- Zusammenzug nach Arten	5
3.2	Investitionsrechnung	- Zusammenzug nach Funktionen	6
4	Bestandesrechnung	- Zusammenzug	7
5	Entwicklung Verwaltungsvermögen	- Abschreibungstabelle	8
6	Cashflow-Berechnung	- Finanzierung	9
7	Entwicklung der Finanzlage		10
8	Anhang zur Jahresrechnung		11

1 GESAMTERGEBNIS / Übersicht

	Rechnung 2011		Voranschlag 2011		Rechnung 2010	
	Soll	Haben	Soll	Haben	Soll	Haben
LAUFENDE RECHNUNG						
Total Aufwand	19'504'439.68		19'035'550		19'274'046.36	
Total Ertrag		19'973'540.61		19'352'200		19'627'058.21
Ertragsüberschuss	469'100.93		316'650		353'011.85	
Aufwandsüberschuss						
INVESTITIONSRECHNUNG						
Total Ausgaben	7'264'344.34		6'364'000		2'548'267.79	
Total Einnahmen		2'717'016.38		2'457'000		608'586.55
Zunahme der Nettoinvestition		4'547'327.96		3'907'000		1'939'681.24
FINANZIERUNG						
Total Nettoinvestitionen	4'547'327.96		3'907'000		1'939'681.24	
Investitionen ins Finanzverm.		617'049.61		12'000		1'093'622.81
Abschr. Verwaltungsvermögen		1'663'305.00		1'597'300		1'792'072.27
Ertragsüberschuss der laufenden Rechnung		469'100.93		316'650		353'011.85
Aufwandsüberschuss der laufenden Rechnung	0.00		0		0.00	
Einlage Spezialfinanzierung		402'309.81		124'250		589'612.23
Entnahme Spezialfinanzierung	26'005.86		36'750		8'199.79	
Finanzierungsfehlbetrag		1'421'568.47		1'893'550		
Finanzierungsüberschuss					1'880'438.13	

2.1 LAUFENDE RECHNUNG / Zusammenzug nach Arten

	Rechnung 2011		Voranschlag 2011		Rechnung 2010	
	Soll	Haben	Soll	Haben	Soll	Haben
3 AUFWAND	19'504'439.68		19'035'550		19'274'046.36	
30 Personalaufwand	3'462'093.05		3'510'650		3'545'196.25	
31 Sachaufwand	3'604'520.79		3'633'700		3'874'738.60	
32 Passivzinsen	537'946.98		575'900		665'229.75	
33 Abschreibungen:						
Verwaltungsvermögen	1'663'305.00		1'597'300		1'792'072.27	
Finanzvermögen	1'378'651.06		5'000		303'948.36	
34 Anteile und Beiträge anderer Gemeinwesen	780.00		800		756.00	
35 Entschädigungen an Gemeinwesen	36'379.49		56'000		50'864.89	
36 Eigene Beiträge	7'184'851.70		8'316'800		7'638'379.46	
37 Durchlaufende Beiträge	0.00		0		0.00	
38 Einlage in Spezialfinanzierung	401'071.16		124'250		234'355.23	
39 Interne Verrechnungen	1'234'840.45		1'215'150		1'168'505.55	
4 ERTRAG		19'973'540.61		19'352'200		19'627'058.21
40 Steuern		13'158'664.31		13'791'500		13'902'273.95
41 Regalien und Konzessionen		9'891.00		19'000		23'129.40
42 Vermögenserträge		1'754'015.42		925'900		961'907.18
43 Entgelte		3'060'464.73		2'852'300		3'033'327.89
44 Anteile und Beiträge anderer Gemeinwesen		0.00		0		0.00
45 Rückerstattungen von Gemeinwesen		144'667.70		148'800		179'749.47
46 Beiträge für eigene Rechnung		584'991.14		362'800		349'964.98
47 Durchlaufende Beiträge		0.00		0		0.00
48 Entnahme aus Spezial- finanzierungen		26'005.86		36'750		8'199.79
49 Interne Verrechnungen		1'234'840.45		1'215'150		1'168'505.55
ERTRAGSÜBERSCHUSS		469'100.93		316'650		353'011.85
AUFWANDSÜBERSCHUSS						

2.2 LAUFENDE RECHNUNG / Zusammenzug nach Funktionen

	Rechnung 2011		Voranschlag 2011		Rechnung 2010	
	Aufwand	Ertrag	Aufwand	Ertrag	Aufwand	Ertrag
0 Allgemeine Verwaltung	1'117'442.63	463'697.59	1'172'100	452'700	1'219'209.14	472'069.90
Netto Aufwand		653'745.04		719'400		747'139.24
1 Öffentliche Sicherheit	529'723.01	133'134.10	576'140	125'500	534'918.58	177'689.55
Netto Aufwand		396'588.91		450'640		357'229.03
2 Bildung	1'576'429.88	217'083.15	1'664'450	253'500	1'638'728.33	268'755.55
Netto Aufwand		1'359'346.73		1'410'950		1'369'972.78
3 Kultur und Freizeit	839'443.89	292'726.25	843'450	317'700	873'537.71	299'376.95
Netto Aufwand		546'717.64		525'750		574'160.76
4 Gesundheit	249'606.10	0.00	231'150	2'000	231'471.90	0.00
Netto Aufwand		249'606.10		229'150		231'471.90
5 Soziale Wohlfahrt	519'495.21	21'335.60	503'300	33'800	505'052.97	6'700.05
Netto Aufwand		498'159.61		469'500		498'352.92
6 Verkehr	1'822'630.13	972'918.70	1'816'500	965'000	1'817'950.06	995'608.15
Netto Aufwand		849'711.43		851'500		822'341.91
7 Umwelt und Raumordn.	1'505'491.10	1'404'983.26	1'394'300	1'268'300	1'617'469.26	1'360'690.34
Netto Aufwand		100'507.84		126'000		256'778.92
8 Volkswirtschaft	2'623'366.92	795'618.33	2'606'710	749'800	2'621'602.84	743'822.39
Netto Aufwand		1'827'748.59		1'856'910		1'877'780.45
9 Finanzen und Steuern	8'720'810.81	15'672'043.63	8'227'450	15'183'900	8'214'105.57	15'302'345.33
Netto Ertrag	6'951'232.82		6'956'450		7'088'239.76	
TOTAL ERTRAG		19'973'540.61		19'352'200		19'627'058.21
TOTAL AUFWAND	19'504'439.68		19'035'550		19'274'046.36	
ERTRAGSÜBERSCHUSS	469'100.93		316'650		353'011.85	
AUFWANDSÜBERSCHUSS						

3.1 INVESTITIONSRECHNUNG / Zusammenzug nach Arten

	Rechnung 2011		Voranschlag 2011		Rechnung 2010	
	Soll	Haben	Soll	Haben	Soll	Haben
5 AUSGABEN	7'264'344.34		6'364'000		2'548'267.79	
50 Sachgüter	6'212'733.04		5'184'000		2'514'257.44	
52 Darlehen und Beteiligungen	0.00		0		0.00	
56 Eigene Beiträge	1'042'803.75		1'180'000		29'137.60	
57 Durchlaufende Beiträge	0.00		0		0.00	
58 Übrige zu aktivierende Ausgaben	8'807.55		0		4'872.75	
70 Finanzvermögen	0.00		0		0.00	
6 EINNAHMEN		2'717'016.38		2'457'000		608'586.55
60 Abgang von Sachgüter		848'060.00		0		0.00
61 Nutzungsabgaben und Vorteilsentgelte		131'140.00		400'000		401'794.45
62 Rückzahlungen von Darlehen und Beteiligungen		0.00		0		0.00
63 Rückerstattungen für Sachgüter		0.00		0		0.00
64 Rückzahlung von eigenen Beiträgen		0.00		0		0.00
66 Beiträge für eigene Rechnung		1'737'816.38		2'057'000		206'792.10
67 Durchlaufende Beiträge		0.00		0		0.00
NETTOINVESTITION		4'547'327.96		3'907'000		1'939'681.24

3.2 INVESTITIONSRECHNUNG / Zusammenzug nach Funktionen

	Rechnung 2011		Voranschlag 2011		Rechnung 2010	
	Ausgaben	Einnahmen	Ausgaben	Einnahmen	Ausgaben	Einnahmen
0 Allgemeine Verwaltung	0.00	0.00	0	0	0.00	0.00
Netto Ausgaben		0.00		0		0.00
1 Öffentliche Sicherheit	1'847'735.95	1'038'928.40	1'980'000	1'260'000	69'421.85	0.00
Netto Ausgaben		808'807.55		720'000		69'421.85
2 Bildung	265'934.00	33'000.00	212'000	0	23'094.05	0.00
Netto Ausgaben		232'934.00		212'000		23'094.05
3 Kultur und Freizeit	1'402'135.89	433'478.63	900'000	0	91'206.25	0.00
Netto Ausgaben		968'657.26		900'000		91'206.25
4 Gesundheit	0.00	0.00	0	0	0.00	0.00
Netto Ausgaben		0.00		0		0.00
5 Soziale Wohlfahrt	0.00	0.00	0	0	3'357.95	0.00
Netto Ausgaben		0.00		0		3'357.95
6 Verkehr	1'218'490.03	139'976.15	1'930'000	275'000	290'115.40	0.00
Netto Ausgaben		1'078'513.88		1'655'000		290'115.40
7 Umwelt und Raumordn.	507'417.96	142'163.60	995'000	804'000	469'018.56	458'260.65
Netto Ausgaben		365'254.36		191'000		10'757.91
8 Volkswirtschaft	545'663.55	69'552.25	335'000	118'000	410'705.32	150'325.90
Netto Ausgaben		476'111.30		217'000		260'379.42
9 Finanzen	1'476'966.96	859'917.35	12'000	0	1'191'348.41	0.00
Netto Ausgaben		617'049.61		12'000		1'191'348.41
TOTAL AUSGABEN	7'264'344.34		6'364'000		2'548'267.79	
TOTAL EINNAHMEN		2'717'016.38		2'457'000		608'586.55
AUSGABENÜBERSCHUSS		4'547'327.96		3'907'000		1'939'681.24

4 BESTANDESRECHNUNG / Zusammenzug

	Bestand am	Veränderungen		Bestand am
	01.01.2011	Zuwachs	Abgang	31.12.2011
1 AKTIVEN	43'049'553.43	7'890'417.82	5'481'227.08	45'458'744.17
Finanzvermögen	27'486'864.86	2'103'040.44	1'907'889.83	27'682'015.47
10 Flüssige Mittel	215'087.57	7'643.68		222'731.25
11 Guthaben	5'607'666.96		20'607.17	5'587'059.79
12 Anlagen	19'776'827.67	135'286.48		19'912'114.15
13 Transitorische Aktiven	1'887'282.66	1'960'110.28	1'887'282.66	1'960'110.28
Verwaltungsvermögen	15'509'755.35	5'787'377.38	3'520'404.03	17'776'728.70
14 Sachgüter	14'806'755.35	5'778'569.83	3'440'596.48	17'144'728.70
16 Baubeiträge	669'000.00	0.00	67'000.00	602'000.00
17 Übrige aktivierte Ausgaben	34'000.00	8'807.55	12'807.55	30'000.00
Spezialfinanzierungen	52'933.22	0.00	52'933.22	0.00
18 Vorschüsse für Spezialfinanzierungen	52'933.22		52'933.22	0.00
2 PASSIVEN	43'049'553.43	3'945'032.24	1'535'841.50	45'458'744.17
Fremdkapital	29'801'430.69	3'126'554.72	1'509'835.64	31'418'149.77
20 Laufende Verpflichtungen	2'183'054.01		657.51	2'182'396.50
21 Kurzfristige Schulden	124'495.71		25'307.88	99'187.83
22 Mittel- und langfristige Schulden	26'010'010.72	790'000.00		26'800'010.72
23 Verpflichtungen für Sonderrechnungen	0.00			0.00
24 Rückstellungen	0.00			0.00
25 Transitorische Passiven	1'483'870.25	2'336'554.72	1'483'870.25	2'336'554.72
Spezialfinanzierungen	2'085'783.62	349'376.59	26'005.86	2'409'154.35
28 Verpflichtungen für Spezialfinanzierungen	2'085'783.62	349'376.59	26'005.86	2'409'154.35
Eigenkapital	11'162'339.12	469'100.93	0.00	11'631'440.05
29 Kapital	11'162'339.12	469'100.93		11'631'440.05

5 ENTWICKLUNG VERWALTUNGSVERMÖGEN UND LIEGENSCHAFTEN DES FINANZVERMOEGENS

Konto	Bezeichnung	Bilanz	Investitionen		Abschreib.	Bilanz
		01.01.2011	Ausgaben	Einnahmen	Wertber.	31.12.2011
1141.00	Wasserversorgung	173'000.00	121'011.05	131'140.00	17'871.05	145'000.00
1141.10	Kläranlage, Sammelkanal	241'000.00			25'000.00	216'000.00
1141.11	Erweiterung ARA	74'000.00	270'320.74		8'320.74	336'000.00
1141.21	Deponie Jazun	79'000.00			8'000.00	71'000.00
1141.25	Kehrichtsammelstelle	69'000.00			7'000.00	62'000.00
1141.31	Gemeindestrassen, -plätze	1'153'000.00	17'927.45		115'927.45	1'055'000.00
1141.34	Brücke Votlas, Hochwasserschutz	84'000.00			9'000.00	75'000.00
1141.36	Fussgänger-/Wanderwege	243'000.00	89'840.52		24'840.52	308'000.00
1141.37	Asphaltierungen	956'000.00	119'320.18	2'476.15	95'844.03	977'000.00
1141.40	Güterwege	510'000.00			51'000.00	459'000.00
1141.41	Instandstellung Wald, Forstwege	90'000.00	91'587.75	12'025.25	9'562.50	160'000.00
1141.42	SAP Schutzwald/Biodiversität	0.00	43'255.70	57'527.00		-14'271.30
1141.50	Bachverbauung Plan Bel	149'000.00			15'000.00	134'000.00
1141.52	Unwetterschäden 2005	54'000.00			54'000.00	0.00
1141.55	Lawinenverbauungen, -schutz	1'959'000.00	9'947.60	11'023.60	195'924.00	1'762'000.00
1141.60	Erschliessung Votlas 2. Etappe	149'000.00			15'000.00	134'000.00
1141.61	Erschliessung Chaschatschas	425'000.00			43'000.00	382'000.00
1141.62	Erschliessung Votlas 3. Etappe	86'000.00			9'000.00	77'000.00
1141.63	Erschliessung Pragron	527'000.00			53'000.00	474'000.00
1141.64	Erschliessung Mezpra 2. Etappe	118'000.00			12'000.00	106'000.00
1141.65	Erschliessung Clis da Ravaisch	258'000.00			26'000.00	232'000.00
1141.66	Erschliessung Pez.Champ Gronds	867'000.00	5'000.00		87'000.00	785'000.00
1141.68	Erschliessung Champlad	376'000.00			38'000.00	338'000.00
1141.69	Erschliessung Poz	397'000.00			40'000.00	357'000.00
1141.70	Erschliessung Pra da la Jenna	307'000.00			31'000.00	276'000.00
1141.71	Erschliessung Uterm Kreuz	153'000.00			16'000.00	137'000.00
1141.73	Erschliessung Rossboda	0.00	101'138.57		138.57	101'000.00
1141.81	Tourismus Projekte	91'206.25	1'300'435.89	433'478.63	9'163.51	949'000.00
1141.90	Anlage Musella, Langlaufloipe	368'000.00			37'000.00	331'000.00
1141.91	Sanierung Sportplatz	268'000.00	154'640.45		27'640.45	395'000.00
1143.01	Erweiterung Schulhaus	2'514'000.00	235'866.75	33'000.00	251'866.75	2'465'000.00
1143.06	Umbau Gemeindehaus	117'000.00			12'000.00	105'000.00
1143.07	Seniorencenter Samnaun	1'066'000.00			107'000.00	959'000.00
1143.08	WC-Anlagen	336'000.00	171'061.55		34'061.55	473'000.00
1143.11	Sanierung Hirtenhüten	87'000.00	96'977.58		8'977.58	175'000.00
1143.13	Feuerwehrrhalle, Forstwerkhof	64'549.10	2'877'856.80	1'176'428.40	6'977.50	1'759'000.00
1146.00	Mobilien	226'000.00	30'067.25		46'067.25	210'000.00
1146.10	Maschinen und Fahrzeuge	172'000.00	42'314.00		35'314.00	179'000.00
1162.00	Investitionsbeitrag Spital Scuol	669'000.00			67'000.00	602'000.00
1171.11	Leitungskataster	34'000.00			4'000.00	30'000.00
1171.15	Amtliche Vermessung LWN/AV	0.00	8'807.55		8'807.55	0.00
	<i>Total Verwaltungsvermögen</i>	<i>15'509'755.35</i>	<i>5'787'377.38</i>	<i>1'857'099.03</i>	<i>1'663'305.00</i>	<i>17'776'728.70</i>
1023.00	Baulandparzellen	1'164'000.00	800'000.00	848'060.00	(66'060.00)	1'182'000.00
1023.10	Landwirtschaftsparzellen	1'000.00	500.00		500.00	1'000.00
1023.20	Liegensch. Finanzvermögen	12'374'300.00	676'466.96	11'857.35	654'609.61	12'384'300.00
	<i>Total Finanzvermögen</i>	<i>13'539'300.00</i>	<i>1'476'966.96</i>	<i>859'917.35</i>	<i>589'049.61</i>	<i>13'567'300.00</i>
TOTAL		29'049'055.35	7'264'344.34	2'717'016.38	2'252'354.61	31'344'028.70

6 Cashflow-Berechnung / Finanzierung

	Rechnung 2011 Fr.	Rechnung 2010 Fr.	Rechnung 2009 Fr.	Rechnung 2008 Fr.
Ertragsüberschuss der Laufenden Rechnung	469'100.93	353'011.85	626'966.45	233'127.57
Aufwandsüberschuss der Laufenden Rechnung	0.00	0.00	0.00	0.00
Einlage Spezialfinanzierung Entnahme Spezialfinanzierung	402'309.81 (26'005.86)	589'612.23 (8'199.79)	288'562.92 (49'259.70)	109'476.22 (34'137.63)
Abschreibungen Verwaltungsvermögen Abschreibungen Finanzvermögen	1'663'305.00 1'378'651.06	1'792'072.27 303'948.36	2'021'833.23 2'855.25	1'669'065.80 3'703.05
Cashflow Gemeinde	3'887'360.94	3'030'444.92	2'890'958.15	1'981'235.01
Nettoinvestitionen ins Verwaltungsvermögen	(3'930'278.35)	(846'058.43)	(882'517.67)	(2'795'073.35)
Finanzierungsüberschuss I/(-fehlbetrag I)	(42'917.41)	2'184'386.49	2'008'440.48	(813'838.34)
Abschreibung Finanzvermögen	(1'378'651.06)	(303'948.36)	(2'855.25)	(3'703.05)
1) Finanzierungsfehlbetrag II	(1'421'568.47)			(817'541.39)
2) Finanzierungsüberschuss II		1'880'438.13	2'005'585.23	
1) Finanzierungsfehlbetrag = Zunahme Nettoschuld				
2) Finanzierungsüberschuss = Abnahme Nettoschuld				

7 Entwicklung der Finanzlage

	Rechnung 2011 TFr.	Rechnung 2010 TFr.	Rechnung 2009 TFr.	Rechnung 2008 TFr.
Realisierbare Umlaufmittel	7'769	7'710	7'536	7'053
Kurzfristige Schulden	(4'618)	(3'791)	(3'234)	(4'786)
Nettoumlaufvermögen	3'151	3'919	4'302	2'267
Anlagen des Finanzvermögens:				
Aktien und Anteilscheine	5'163	5'163	5'124	5'103
Kontokorrent Talsennerei	873	772	658	688
Kontokorrent Pflegegruppe	91	65	37	50
Darlehen Samnaun Tourismus	136	176	220	0
Baulandparzellen	1'182	1'164	1'164	1'165
Landwirtschaftsparzellen	1	1	1	1
Chasa Riva	3'850	3'840	3'049	3'049
Chasa Pra	953	953	953	953
Chasa Compatsch	87	87	87	87
Arztpraxis Survia	2'679	2'679	2'679	2'679
Stallgebäude Laret	90	90	90	90
Wohn- und Geschäftshaus Plan da la Resia (Talsen.)	2'725	2'725	2'725	2'725
Seniorenwohnungen	2'000	2'000	2'000	2'000
Vorräte	82	61	61	82
Total	19'912	19'776	18'848	18'672
Verpflichtungen:				
Mittel- und langfr. Schulden	(26'000)	(26'000)	(26'325)	(27'110)
Darlehen Schweiz. Eidgen.	0	(10)	(20)	(30)
Darlehen EW Samnaun	(800)	0	(1'000)	0
Total	(26'800)	(26'010)	(27'345)	(27'140)
1) Nettoschuld (Zunahme gegenüber Vorjahr TFr. 1'422) > Nettoschuld je Einwohner (741) Fr. 5'042.--	(3'737)	(2'315)	(4'195)	(6'201)
Aktiviertes Verwaltungsvermögen:				
Erweiterung Schulhaus	2'465	2'514	2'768	2'937
Seniorencenter	959	1'066	1'181	1'143
Feuerwehrrhalle, Forstwerkhof	1'759	65	0	0
Übriges VV zur Erfüllung öff. Aufgaben	11'764	11'229	11'721	12'296
Spezialfinanzierungen:				
Wasserversorgung	145	173	135	267
Kläranlage, Sammelkanal, Erweiterung ARA	552	315	486	759
Deponien, Kehrachtsammelstellen	133	148	165	193
Total	17'777	15'510	16'456	17'595
Verpflichtungen und Vorschüsse Spezialfinanzierungen	(2'409)	(2'033)	(1'451)	(1'212)
Ausgewiesenes Eigenkapital	11'631	11'162	10'810	10'182
1) Nettoschuld = durch Fremdkapital finanziertes Verwaltungsvermögen Zunahme der Nettoschuld von TFr. 1'422 = Finanzierungsfehlbetrag				

8 Anhang zur Jahresrechnung

		31.12.2011	31.12.2010	31.12.2009	31.12.2008
		Fr.	Fr.	Fr.	Fr.
<u>Gebäudeversicherungswerte</u>					
Liegenschaften des Finanz- und des Verwaltungsvermögens		61'227'900	59'194'200	56'736'100	52'136'100
<u>Mittel- und langfristige Schulden</u>					
BTV, 340-621115	2.97%	3'500'000	(04.05.2007 - 04.05.2012)		
Credit Suisse, 567050-1G-02	0.40%	1'000'000	(11.08.2011 - 11.01.2012)		
GKB, CG 134.304.104	1.88%	4'000'000	(12.03.2009 - 12.03.2014)		
GKB, CG 134.304.108	1.73%	3'000'000	(25.01.2011 - 25.01.2016)		
GKB, 00 134.304.103	1.00%	3'000'000	(13.08.2010 - 13.08.2013)		
GKB, CG 134.304.102	1.83%	2'000'000	(22.03.2010 - 22.03.2015)		
Post Finance, PF.000684	1.69%	3'500'000	(30.04.2010 - 30.04.2015)		
UBS, 935595.90 B	1.36%	3'000'000	(19.05.2010 - 19.05.2014)		
UBS, 935595.90 F	1.07%	3'000'000	(17.05.2010 - 17.05.2013)		
<i>TOTAL bzw. Durchschnittskurs</i>	<i>1.67%</i>	<i>26'000'000</i>			

5. Übersicht, Kennzahlen

Für die Beurteilung der Finanzlage einer Gemeinde werden üblicherweise Kennzahlen herangezogen. Für die Gemeinde Samnaun ergibt sich im Dreijahresüberblick folgendes Bild:

		2011	2010	2009	Durchschnitt aller Bänder Gemeinden 2010
Selbstfinanzierungsgrad	%	63.8	280.3	322.9	103.0
Selbstfinanzierungsanteil	%	13.4	12.9	15.3	16.0
Kapitaldienstanteil	%	2.1	7.6	10.0	6.4
Zinsbelastungsanteil	%	-6.5	-1.6	-0.9	-2.9
Nettoschuld	Fr.	3'736'134	2'314'566	4'195'004	
Nettoschuld pro Kopf	Fr.	5'042	3'045	5'505	-559
Bruttoverschuldungsanteil	%	143.7	141.6	146.7	85.4
Investitionsanteil	%	31.0	13.7	10.5	24.5

Im Vergleich mit den Vorjahren lässt sich eine Verschlechterung der Finanzlage erkennen, stieg doch die Nettoschuld aufgrund des Finanzierungsfehlbetrages um rund 1.4 Mio. Franken und beträgt nun Fr. 5'042 pro Kopf. Dies ist zur Hauptsache auf die starke Investitionstätigkeit im Verwaltungs- und Finanzvermögen zurückzuführen.

Die im Jahr 2011 getätigten Investitionen konnten nur zu einem Teil mit den Einnahmen des laufenden Jahres gedeckt werden (Selbstfinanzierungsgrad von unter 100 Prozent). Der „Zinsbelastungsanteil“ ist in der Gemeinde Samnaun wiederum ein „Nettovermögensertrag“, da die Vermögenserträge die Schuldzinsen übersteigen.

Weitere interessante Erkenntnisse zur Finanzlage der Gemeinde Samnaun sind den Tabellen 6 „Cashflow-Berechnung / Finanzierung“ sowie Tabelle 7 „Entwicklung der Finanzlage“ zu entnehmen.

Um diese für die Gemeinde Samnaun berechneten Werte in ein Verhältnis setzen zu

können, haben wir zum Vergleich die Durchschnittswerte des Jahres 2010 der Bündner Gemeinden aufgeführt. Im kantonalen Durchschnitt wird bei der Nettoschuld ein Minusbetrag (- 559) ausgewiesen; das bedeutet, dass die Gemeinden im Kanton Graubünden im Mittel über ein Nettovermögen verfügen.

6. Schlussbemerkungen

Der Gemeindebuchhalter erteilte uns kompetent alle eingeholten Auskünfte und stellte zusätzliche Unterlagen bereit. Für die angenehme Zusammenarbeit und das uns entgegengebrachte Vertrauen danken wir ihm, dem Gemeindevorstand und der Geschäftsprüfungskommission bestens.

G r e d i g + P a r t n e r A G

C. Mayer

dipl. Treuhandexperte

Chur, 20. April 2012

Geschäftsprüfungskommission (GPK) der Gemeinde Samnaun

Gemeinderat
der Gemeinde Samnaun
7562 Samnaun-Compatsch


Samnaun, 2. Juni 2012

Bericht der Geschäftsprüfungskommission zur Jahresrechnung 2011 der Gemeinde Samnaun

Die Geschäftsprüfungskommission der Gemeinde Samnaun hat die Jahresrechnung 2011 der Gemeinde Samnaun geprüft. Wir halten im Anhang kurz einzelne Punkte unserer Prüfungen fest.

Gestützt auf Art. 37 der Gemeindeverfassung stellt die GPK dem Gemeinderat Antrag, die Jahresrechnung 2011 mit einem ausgewiesenen Ertragsüberschuss von **CHF 469'100.93** - vorbehaltlich des fakultativen Referendums - zu genehmigen.


Vetsch Anni, GPK Präsidium



Carnot Annemarie



Jenal Philipp



Prinz Norbert



Zegg Theo



Laufende Rechnung für das Jahr 2011

		2011		2010
Aufwand	CHF	19'504'439.68	CHF	19'274'046.36
Ertrag	CHF	19'973'540.61	CHF	19'627'058.21
Ertragsüberschuss	CHF	469'100.93	CHF	353'011.85

Investitionsrechnung für das Jahr 2011

Ausgaben	CHF	7'264'344.34	CHF	2'548'267.79
Einnahmen	CHF	2'717'016.38	CHF	608'586.55
Zunahme der Nettoinvestition	CHF	4'547'327.96	CHF	1'939'681.24

Bilanz per 31.12.2011

Aktiven	CHF	45'458'744.17	CHF	43'049'553.43
Fremdkapital	CHF	31'418'149.77	CHF	29'801'430.69
Spezialfinanzierungen	CHF	2'409'154.35	CHF	2'085'783.62
Eigenkapital	CHF	11'631'440.05	CHF	11'162'339.12

1. Prüfungen / Durchführung

Die Prüfungen, Sitzungen und Besprechungen führte die GPK in der Zeit vom 4. Juli 2011 bis 22. Mai 2012 durch. Für die Prüfung der einzelnen Projekte wurden wiederum Arbeitsgruppen gebildet. Bei unseren Kontrollen wurde uns jederzeit kompetent Auskunft erteilt. Die Abschlussbesprechung mit dem Revisor Herr Curdin Mayer vom Revisionsbüro Gredig + Partner AG und dem Gemeindevorstand fand am 22. Mai 2012 statt.

2. Feststellungen und Empfehlungen

2.1 Budget 2012

Die GPK hat das Budget 2012 (Verwaltungsrechnung und Investitionsrechnung) an einer separaten Sitzung eingehend beraten. Zusammen mit dem Vorstand und dem Gemeinderat wurde das Budget an den Gemeinderatssitzungen vom 22. und 24. November 2011 zuhanden der Gemeindeversammlung verabschiedet.

2.2 Samnaun Tourismus

Im Juli 2011 nahmen wir bei Samnaun Tourismus eine Prüfung vor. Bedingt durch den ständigen personellen Wechsel in der Buchhaltung war es schwierig kompetent Auskunft zu erhalten.

Die gewünschten Kontoblätter wurden uns zur Verfügung gestellt.

Aufgrund des Zusammenschlusses zur TESSVM AG per 1.1.11 waren noch verschiedene Abgrenzungen und Übernahmeformalitäten nicht geklärt.

2.3 Kosteneinhaltung / Kostenaufteilung

Die Kosteneinhaltung einzelner Projekte wurde geprüft. Die Kosten der überprüften Investitionen wurden eingehalten und die Subventionen sind eingegangen. Festgestellte Kostenüberschreitungen konnten begründet werden.

2.4 Kassasturz

Im November wurde bei folgenden Betrieben ein unangemeldeter Kassasturz durchgeführt: Gemeindeverwaltung, Sennerei Samnaun, EW Samnaun und Samnaun Tourismus.

2.5 Sennerei Samnaun

Wir haben den Jahresabschluss 2010/11 mit Geschäftsführer Herr Not Pult besprochen. Der Abschluss zeigt einen Gewinn von CHF 42'039.74, was in Anbetracht der schwierigen Umstände in der Lebensmittelbranche ein sehr erfreuliches Ergebnis bedeutet.

Im abgeschlossenen Geschäftsjahr wurden wichtige Investitionen getätigt. Es ist der letzte Abschluss, der in der Gemeinderechnung auf diese Weise aufscheint. In Zukunft ist die Sennerei ein eigenständiger Regiebetrieb.

3. Schlussbemerkungen

Mit einem Ertragsüberschuss von CHF 469'100.93 weist die Gemeinderechnung 2011 ein erfreuliches Ergebnis aus. Im Berichtsjahr wurden rund 4.5 Mio. Nettoinvestitionen getätigt. Durch die hohe Investitionstätigkeit wurden wichtige gemeinnützige Projekte realisiert.

Wir danken dem Vorstand der Gemeinde und dem Gemeinderat für den grossen Einsatz im Dienste der Öffentlichkeit.

Ebenfalls bedanken wir uns beim verantwortlichen Finanzchef sowie allen Mitarbeitenden der verschiedenen Abteilungen der Gemeinde Samnaun und der Regiebetriebe für die angenehme Zusammenarbeit. Auch den verschiedenen Kommissionen gebührt unsere Anerkennung für ihren Einsatz.



Konto	Bestandesrechnung Bilanzgliederung	Bestand per 01.01.2011	Veränderungen		Bestand per 31.12.2011
			Zuwachs	Abgang	
1	A K T I V E N	43'049'553.43	46'888'759.24	44'479'568.50	45'458'744.17
10	FINANZVERMÖGEN	27'486'864.86	41'101'381.86	40'906'231.25	27'682'015.47
100	Flüssige Mittel	215'087.57	21'982'333.50	21'974'689.82	222'731.25
1000	Kasse	27'109.70	435'205.35	419'050.75	43'264.30
1000.00	Kasse	16'879.90	246'218.00	229'621.55	33'476.35
1000.05	Kasse Hallenbad	10'229.80	188'987.35	189'429.20	9'787.95
1001	Postcheck	76'975.15	182'335.66	223'485.65	35'825.16
1001.00	Postcheck 70-5942-0	74'609.85	182'298.16	223'485.65	33'422.36
1001.05	Postkonto E-Deposito 92-261286-4	2'365.30	37.50		2'402.80
1002	Banken	111'002.72	21'364'792.49	21'332'153.42	143'641.79
1002.00	CS 567050-11-3	0.00	18'946'868.26	18'946'868.26	0.00
1002.01	CS 567050-11 Riva	16'726.04	160'016.04	176'116.39	625.69
1002.02	CS 567050-11-23 Jazun	2'910.90	87'151.11	89'504.43	557.58
1002.03	CS 567050-11-1 STWG Pra	264.79	87'102.77	30'647.22	56'720.34
1002.05	CS 567050-11-24 Seniorencenter	7'103.49	6'545.91	12'103.83	1'545.57
1002.10	GKB CA 134.304.101 Armenfonds	38'566.05	137.35		38'703.40
1002.11	GKB 00 134.304.104	5'297.70	6.25	27.25	5'276.70
1002.21	BTV 140-123404 Euro	9'911.20	46'318.65	43'176.40	13'053.45
1002.22	BTV SA30487AA Staad	292.45	150'455.40	150'455.05	292.80
1002.30	UBS 935595.01Z	290.95	73'913.05	73'996.70	207.30
1002.40	Raiffeisen 31498150	29'639.15	1'806'277.70	1'809'257.89	26'658.96
101	Guthaben	5'607'666.96	12'809'408.43	12'830'015.60	5'587'059.79
1011	Kontokorrente		66'892.65		66'892.65
1011.10	Abrechnungskonto abx-tax Kanton	0.00	66'892.65		66'892.65
1012	Ausstehende Steuern	3'216'432.40	4'168'036.60	4'517'116.55	2'867'352.45
1012.00	Gemeindesteuern EDV bis 2009	496'296.40	1'135'714.20	1'567'211.80	64'798.80
1012.10	Gemeindesteuern abtax ab 2010	2'720'136.00	301'896.40	2'949'904.75	72'127.65
1012.20	Sollstellung für das laufende Jahr	0.00	2'730'426.00		2'730'426.00
1015	Andere Debitoren	2'387'331.11	8'528'825.03	8'274'605.15	2'641'550.99
1015.01	Debitoren-Sammelkonto	2'382'130.60	8'408'516.60	8'190'892.45	2'599'754.75
1015.02	Ausgleichskasse Kinderzulagen	0.00	78'512.15	78'512.15	0.00
1015.05	Verrechnungssteuer-Guthaben	5'200.51	811.18	5'200.55	811.14
1015.10	Darlehen PEB	0.00	40'985.10		40'985.10
1017	Mietzinskautionen	3'903.45	9'873.20	2'512.95	11'263.70
1017.00	GKB Mieterdepot H.P. Engelhart	952.05	3.40		955.45
1017.01	GKB Mieterdepot E. Costa	1'251.75	1.70	1'253.45	0.00
1017.02	GKB Mieterdepot D. Zimmerl	1'699.65	6.05		1'705.70
1017.03	GKB Mieterdepot R. Hartmann	0.00	3'210.15	1.70	3'208.45
1017.04	GKB Mieterdepot S. Guscherowski	0.00	1'394.40	1.70	1'392.70
1017.05	GKB Mieterdepot M. Carnot	0.00	1'805.10	0.85	1'804.25
1017.06	GKB Mieterdepot D. Hold	0.00	1'251.85	1'251.85	0.00
1017.07	GKB Mieterdepot S. Carnot	0.00	950.25	1.70	948.55
1017.08	GKB Mieterdepot A. Köhle	0.00	1'250.30	1.70	1'248.60
1019	Mehrwertsteuer		35'780.95	35'780.95	
1019.00	Vorsteuer ARA	0.00	24'202.90	24'202.90	0.00
1019.05	Vorsteuer Abfallbeseitigung	0.00	11'565.55	11'565.55	0.00
1019.10	Vorsteuer Erlebnisbad	0.00	12.50	12.50	0.00



Konto	Bestandesrechnung Bilanzgliederung	Bestand per 01.01.2011	Veränderungen		Bestand per 31.12.2011
			Zuwachs	Abgang	
102	Anlagen	19'776'827.67	4'349'529.65	4'214'243.17	19'912'114.15
1021	Aktien und Anteilscheine	5'163'203.00	1.00		5'163'204.00
1021.00	Aktien Bergbahnen Samnaun AG	4'945'150.00			4'945'150.00
1021.01	Aktien Silvretta Seilbahn AG	80'500.00			80'500.00
1021.02	Aktien Grischelektra AG	200.00			200.00
1021.03	Aktien BT Verlags AG	1.00			1.00
1021.04	Aktien Betonwerk Clis AG	89'000.00			89'000.00
1021.05	Aktien TESSVM AG	0.00	1.00		1.00
1021.06	Aktien Gurlaina SA	1.00			1.00
1021.07	Aktien Hochalpines Institut Ftan	35'250.00			35'250.00
1021.08	Aktien Bieraria Tschlin SA	1.00			1.00
1021.10	AS Gen. Obereng. Lehrlingshaus	13'100.00			13'100.00
1022	Kontokorrente	1'013'148.67	364'371.69	277'440.21	1'100'080.15
1022.00	Kontokorrent Talsenerei	772'136.12	122'371.69	21'900.00	872'607.81
1022.20	Kontokorrent Pflegegruppe	65'012.55	242'000.00	215'540.21	91'472.34
1022.60	Darlehen Samnaun Tourismus	176'000.00		40'000.00	136'000.00
1023	Liegenschaften	13'539'300.00	3'960'302.96	3'932'302.96	13'567'300.00
1023.00	Baulandparzellen	1'164'000.00	3'282'836.00	3'264'836.00	1'182'000.00
1023.10	Landwirtschaftsparzellen	1'000.00	1'000.00	1'000.00	1'000.00
1023.20	Liegenschaften	12'374'300.00	676'466.96	666'466.96	12'384'300.00
1025	Vorräte	61'176.00	24'854.00	4'500.00	81'530.00
1025.00	Vorräte Handelsholz	12'676.00	11'754.00		24'430.00
1025.01	Vorräte Heizmaterial	48'500.00	13'100.00	4'500.00	57'100.00
103	Transitorische Aktiven	1'887'282.66	1'960'110.28	1'887'282.66	1'960'110.28
1030	Transitorische Aktiven	1'887'282.66	1'960'110.28	1'887'282.66	1'960'110.28
1030.00	Transitorische Aktiven	1'887'282.66	1'960'110.28	1'887'282.66	1'960'110.28



Konto	Bestandesrechnung Bilanzgliederung	Bestand per 01.01.2011	Veränderungen		Bestand per 31.12.2011
			Zuwachs	Abgang	
11	VERWALTUNGSVERMÖGEN	15'509'755.35	5'787'377.38	3'520'404.03	17'776'728.70
114	Sachgüter	14'806'755.35	5'778'569.83	3'440'596.48	17'144'728.70
1141	Tiefbauten	10'224'206.25	2'324'425.90	1'728'903.45	10'819'728.70
1141.00	Wasserversorgung	173'000.00	121'011.05	149'011.05	145'000.00
1141.10	Kläranlage / Sammelkanal	241'000.00		25'000.00	216'000.00
1141.11	Erweiterung ARA	74'000.00	270'320.74	8'320.74	336'000.00
1141.21	Deponie Jazun	79'000.00		8'000.00	71'000.00
1141.25	Kehrichtsammelstelle	69'000.00		7'000.00	62'000.00
1141.31	Gemeindestrassen und -plätze	1'153'000.00	17'927.45	115'927.45	1'055'000.00
1141.34	Brücke Votlas/Hochwasserschutz	84'000.00		9'000.00	75'000.00
1141.36	Fussgänger-/Wanderwege	243'000.00	89'840.52	24'840.52	308'000.00
1141.37	Asphaltierungen	956'000.00	119'320.18	98'320.18	977'000.00
1141.40	Güterwege	510'000.00		51'000.00	459'000.00
1141.41	Instandstellung Wald/Forstwege	90'000.00	91'587.75	21'587.75	160'000.00
1141.42	SAP Schutzwald/Biodiversität	0.00	43'255.70	57'527.00	-14'271.30
1141.50	Bachverbauung Plan Bel	149'000.00		15'000.00	134'000.00
1141.52	Unwetterschäden 2005	54'000.00		54'000.00	0.00
1141.55	Lawinenverbauungen/-schutz	1'959'000.00	9'947.60	206'947.60	1'762'000.00
1141.60	Erschliessung Votlas 2. Etappe	149'000.00		15'000.00	134'000.00
1141.61	Erschliessung Chaschatschas	425'000.00		43'000.00	382'000.00
1141.62	Erschliessung Votlas 3. Etappe	86'000.00		9'000.00	77'000.00
1141.63	Erschliessung Pragrond	527'000.00		53'000.00	474'000.00
1141.64	Erschliessung Mezpra 2. Etappe	118'000.00		12'000.00	106'000.00
1141.65	Erschliessung Clis da Ravaisch	258'000.00		26'000.00	232'000.00
1141.66	Erschliessung Pez.Champ Gronds	867'000.00	5'000.00	87'000.00	785'000.00
1141.68	Erschliessung Champlad	376'000.00		38'000.00	338'000.00
1141.69	Erschliessung Poz	397'000.00		40'000.00	357'000.00
1141.70	Erschliessung Pra da la Jenna	307'000.00		31'000.00	276'000.00
1141.71	Erschliessung Unterm Kreuz	153'000.00		16'000.00	137'000.00
1141.73	Erschliessung Rossboda	0.00	101'138.57	138.57	101'000.00
1141.81	Tourismus Projekte	91'206.25	1'300'435.89	442'642.14	949'000.00
1141.90	Anl.Musella,L-L-Loipe,Wanderweg	368'000.00		37'000.00	331'000.00
1141.91	Sportanlagen/Vita Parcours	268'000.00	154'640.45	27'640.45	395'000.00



Konto	Bestandesrechnung Bilanzgliederung	Bestand per 01.01.2011	Veränderungen		Bestand per 31.12.2011
			Zuwachs	Abgang	
1143	Hochbauten	4'184'549.10	3'381'762.68	1'630'311.78	5'936'000.00
1143.01	Erweiterung Schulhaus	2'514'000.00	235'866.75	284'866.75	2'465'000.00
1143.06	Umbau Gemeindehaus	117'000.00		12'000.00	105'000.00
1143.07	Seniorencenter Samnaun	1'066'000.00		107'000.00	959'000.00
1143.08	WC-Anlagen	336'000.00	171'061.55	34'061.55	473'000.00
1143.11	Sanierung Hirtenhütten	87'000.00	96'977.58	8'977.58	175'000.00
1143.13	Feuerwehrhalle/Forstwerkhof	64'549.10	2'877'856.80	1'183'405.90	1'759'000.00
1146	Mobilien, Maschinen	398'000.00	72'381.25	81'381.25	389'000.00
1146.00	Mobilien	226'000.00	30'067.25	46'067.25	210'000.00
1146.10	Maschinen und Fahrzeuge	172'000.00	42'314.00	35'314.00	179'000.00
116	Investitionsbeiträge	669'000.00		67'000.00	602'000.00
1162	Investitionsbeitrag Spital Scuol	669'000.00		67'000.00	602'000.00
1162.00	Investitionsbeitrag Spital Scuol	669'000.00		67'000.00	602'000.00
117	Übrige aktivierte Ausgaben	34'000.00	8'807.55	12'807.55	30'000.00
1171	Planungen	34'000.00	8'807.55	12'807.55	30'000.00
1171.11	Leitungskataster	34'000.00		4'000.00	30'000.00
1171.15	Amtliche Vermessung LWN/AV	0.00	8'807.55	8'807.55	0.00
12	SPEZIALFINANZIERUNGEN	52'933.22		52'933.22	
120	Spezialfinanzierungen	52'933.22		52'933.22	
1201	Spezialfinanzierungen	52'933.22		52'933.22	
1201.00	Vorschuss Abfallbeseitigung	52'933.22		52'933.22	0.00



Konto	Bestandesrechnung Bilanzgliederung	Bestand per 01.01.2011	Veränderungen		Bestand per 31.12.2011
			Zuwachs	Abgang	
2	P A S S I V E N	43'049'553.43	35'697'903.79	33'288'713.05	45'458'744.17
20	FREMDKAPITAL	29'801'430.69	32'205'071.32	30'588'352.24	31'418'149.77
200	Laufende Verpflichtungen	2'183'054.01	22'268'366.24	22'269'023.75	2'182'396.50
2000	Kreditoren	1'056'207.81	9'670'753.41	9'484'418.54	1'242'542.68
2000.00	Kreditoren-Sammelkonto	965'141.48	7'928'813.14	7'724'323.57	1'169'631.05
2000.05	Kontokorrent Eidg. Steuerverw.	45'039.45	96'603.25	92'633.10	49'009.60
2000.10	Kontokorrent AHV-Beiträge	0.00	515'722.10	515'722.10	0.00
2000.11	Kontokorrent ALV-Beiträge	0.00	64'152.20	64'152.20	0.00
2000.12	Kontokorrent PK-Beiträge	0.00	335'022.45	335'022.45	0.00
2000.13	Kontokorrent NBU-Beiträge	0.00	22'593.75	22'593.75	0.00
2000.14	Kontokorrent SUVA-Beiträge	0.00	65'164.20	65'164.20	0.00
2000.15	Kontokorrent KV-Beiträge	0.00	59'044.30	59'044.30	0.00
2000.16	Kontokorrent NBU Mobilier	0.00	8'961.60	8'961.60	0.00
2000.20	Kontokorrent PEB	-13'471.72	264'651.85	260'000.00	-8'819.87
2000.26	Kontokorrent CSEB Ospidal	63'036.40	164'005.30	197'036.40	30'005.30
2000.30	Kontokorrent Rhätische Bahn	0.00	50'416.50	50'416.50	0.00
2000.35	Kontokorrent STWEG Pra	-3'537.80	95'602.77	89'348.37	2'716.60
2001	Depotgelder	3'903.45	9'873.20	2'512.95	11'263.70
2001.00	Mieterdepot H.P. Engelhart	952.05	3.40		955.45
2001.01	Mieterdepot E. Costa	1'251.75	1.70	1'253.45	0.00
2001.02	Mieterdepot D. Zimmerl	1'699.65	6.05		1'705.70
2001.03	Mieterdepot R. Hartmann	0.00	3'210.15	1.70	3'208.45
2001.04	Mieterdepot S. Guscherowski	0.00	1'394.40	1.70	1'392.70
2001.05	Mieterdepot M. Carnot	0.00	1'805.10	0.85	1'804.25
2001.06	Mieterdepot D. Hold	0.00	1'251.85	1'251.85	0.00
2001.07	Mieterdepot S. Carnot	0.00	950.25	1.70	948.55
2001.08	Mieterdepot A. Köhle	0.00	1'250.30	1.70	1'248.60
2005	Durchlaufende Beiträge		7'152'438.98	7'152'438.98	
2005.00	Durchlaufende Beiträge	0.00	7'152'438.98	7'152'438.98	0.00
2006	Kontokorrente (nicht Banken)	1'122'942.75	5'331'819.15	5'526'171.78	928'590.12
2006.00	Kontokorrent Kirchensteuer	200'885.00	64'850.10	221'650.10	44'085.00
2006.01	Kontok.Kath. Kirchensteuer abx-tax	290'735.05	284'198.20	299'148.55	275'784.70
2006.02	Kontok.Evang.Kirchensteuer abx-tax	16'594.30	15'128.35	21'799.15	9'923.50
2006.05	Standesbuchhaltung 1111.639	38'665.40	1'462'827.77	1'435'156.30	66'336.87
2006.06	Abrechnungskonto abx-tax Kanton	1.55	471'069.30	471'070.85	0.00
2006.10	Kontokorrent Quellensteuer	576'061.45	3'033'432.93	3'077'034.33	532'460.05
2006.20	Kontokorrent Mofaschilder	0.00	312.50	312.50	0.00
2009	Übrige		103'481.50	103'481.50	
2009.00	Mehrwertsteuer ARA	0.00	98'196.60	98'196.60	0.00
2009.05	Mehrwertsteuer Abfallbeseitigung	0.00	120.00	120.00	0.00
2009.10	Mehrwertsteuer Erlebnisbad	0.00	5'164.90	5'164.90	0.00



Konto	Bestandesrechnung Bilanzgliederung	Bestand per 01.01.2011	Veränderungen		Bestand per 31.12.2011
			Zuwachs	Abgang	
201	Kurzfristige Schulden	124'495.71	5'386'175.13	5'411'483.01	99'187.83
2010	Banken	124'495.71	5'386'175.13	5'411'483.01	99'187.83
2010.00	CS 567050-11-3	114'623.46	24'810.48	114'623.46	24'810.48
2010.01	GKB CG 134.304.100	9'856.90	5'210'895.95	5'146'404.65	74'348.20
2010.40	BTV 340-610075	15.35	150'468.70	150'454.90	29.15
202	Mittel- und langfristige Schulden	26'010'010.72	2'178'352.58	1'388'352.58	26'800'010.72
2021	Darlehen	26'010'010.72	2'178'352.58	1'388'352.58	26'800'010.72
2021.02	CS 1G-12 Fester Vorschuss	1'000'000.00	2'011.10	1'002'011.10	0.00
2021.03	CS 1G-13 Fester Vorschuss	0.00	1'001'022.20	1'022.20	1'000'000.00
2021.09	GKB 134.304.102 Festkredit	2'000'000.00	36'600.00	36'600.00	2'000'000.00
2021.11	Darlehen EW Samnaun	0.00	800'000.00		800'000.00
2021.12	Investitionshilfedarlehen Vaidum	10'000.00		10'000.00	0.00
2021.20	GKB 134.304.104 Festkredit	4'000'000.00	76'244.50	76'244.50	4'000'000.00
2021.21	GKB 134.304.103 Festkredit	3'000'000.00	30'000.00	30'000.00	3'000'000.00
2021.23	GKB 134.304.108 Festkredit	3'000'000.00	53'108.35	53'108.35	3'000'000.00
2021.32	UBS 935595.90U Festkredit	3'000'000.00	41'366.65	41'366.65	3'000'000.00
2021.35	UBS 935595.90H Festkredit	3'000'000.00	32'545.85	32'545.85	3'000'000.00
2021.42	BTV 340-621115 Festkredit	3'500'010.72	105'453.93	105'453.93	3'500'010.72
2021.61	PostFinance PF.001510	3'500'000.00			3'500'000.00



Konto	Bestandesrechnung Bilanzgliederung	Bestand per 01.01.2011	Veränderungen		Bestand per 31.12.2011
			Zuwachs	Abgang	
205	Transitorische Passiven	1'483'870.25	2'372'177.37	1'519'492.90	2'336'554.72
2050	Transitorische Passiven	1'483'870.25	2'372'177.37	1'519'492.90	2'336'554.72
2050.00	Transitorische Passiven	1'483'870.25	2'372'177.37	1'519'492.90	2'336'554.72
22	SPEZIALFINANZIERUNGEN	2'085'783.62	349'376.59	26'005.86	2'409'154.35
228	Verpflichtungen	2'085'783.62	349'376.59	26'005.86	2'409'154.35
2280	Verpflichtungen an Spezialfinanzierungen	2'085'783.62	349'376.59	26'005.86	2'409'154.35
2280.00	Einkaufsgelder Zivilschutzräume	451'558.95		5'668.80	445'890.15
2280.05	Lenkungsabgabe für Zweitwhg.	355'257.00	805.00		356'062.00
2280.10	Bodenerlöskonto	166'331.95			166'331.95
2280.20	Rückstellung Armenfonds	38'269.75	433.65		38'703.40
2280.45	Verpflichtung Wasserversorgung	436'555.25	141'575.39		578'130.64
2280.50	Verpflichtung Abwasserbeseitigung	637'810.72	150'772.17		788'582.89
2280.55	Verpflichtung Abfallbeseitigung	0.00	55'790.38	20'337.06	35'453.32
23	EIGENKAPITAL	11'162'339.12	3'143'455.88	2'674'354.95	11'631'440.05
239	Eigenkapital	11'162'339.12	3'143'455.88	2'674'354.95	11'631'440.05
2390	Eigenkapital	11'162'339.12	3'143'455.88	2'674'354.95	11'631'440.05
2390.00	Eigenkapital	11'162'339.12	469'100.93		11'631'440.05
2390.10	Lohnauszahlungskonto Gemeinde	0.00	2'674'354.95	2'674'354.95	0.00



Konto	Laufende Rechnung Funktionale Gliederung LR	Rechnung 2010		Voranschlag 2011		Rechnung 2011	
				Aufwand	Ertrag	Aufwand	Ertrag
	Total	19'274'046.36	19'627'058.21	19'035'550.00	19'352'200.00	19'504'439.68	19'973'540.61
	Netto Ertrag	353'011.85		316'650.00		469'100.93	
0	ALLGEMEINE VERWALTUNG	1'219'209.14	472'069.90	1'172'100.00	452'700.00	1'117'442.63	463'697.59
	Netto Aufwand		747'139.24		719'400.00		653'745.04
1	OEFFENTLICHE SICHERHEIT	534'918.58	177'689.55	576'140.00	125'500.00	529'723.01	133'134.10
	Netto Aufwand		357'229.03		450'640.00		396'588.91
2	BILDUNG	1'638'728.33	268'755.55	1'664'450.00	253'500.00	1'576'429.88	217'083.15
	Netto Aufwand		1'369'972.78		1'410'950.00		1'359'346.73
3	KULTUR UND FREIZEIT	873'537.71	299'376.95	843'450.00	317'700.00	839'443.89	292'726.25
	Netto Aufwand		574'160.76		525'750.00		546'717.64
4	GESUNDHEIT	231'471.90		231'150.00	2'000.00	249'606.10	
	Netto Aufwand		231'471.90		229'150.00		249'606.10
5	SOZIALE WOHLFAHRT	505'052.97	6'700.05	503'300.00	33'800.00	519'495.21	21'335.60
	Netto Aufwand		498'352.92		469'500.00		498'159.61
6	VERKEHR	1'817'950.06	995'608.15	1'816'500.00	965'000.00	1'822'630.13	972'918.70
	Netto Aufwand		822'341.91		851'500.00		849'711.43
7	UMWELT UND RAUMPLANUNG	1'617'469.26	1'360'690.34	1'394'300.00	1'268'300.00	1'505'491.10	1'404'983.26
	Netto Aufwand		256'778.92		126'000.00		100'507.84
8	VOLKSWIRTSCHAFT	2'621'602.84	743'822.39	2'606'710.00	749'800.00	2'623'366.92	795'618.33
	Netto Aufwand		1'877'780.45		1'856'910.00		1'827'748.59
9	FINANZEN UND STEUERN	8'214'105.57	15'302'345.33	8'227'450.00	15'183'900.00	8'720'810.81	15'672'043.63
	Netto Ertrag	7'088'239.76		6'956'450.00		6'951'232.82	



Konto	Laufende Rechnung Funktionale Gliederung LR	Rechnung 2010		Voranschlag 2011		Rechnung 2011	
				Aufwand	Ertrag	Aufwand	Ertrag
	Total	19'274'046.36	19'627'058.21	19'035'550.00	19'352'200.00	19'504'439.68	19'973'540.61
	Netto Ertrag	353'011.85		316'650.00		469'100.93	
0	ALLGEMEINE VERWALTUNG	1'219'209.14	472'069.90	1'172'100.00	452'700.00	1'117'442.63	463'697.59
	Netto Aufwand		747'139.24		719'400.00		653'745.04
01	Legislative und Exekutive	316'475.94	6'470.25	333'950.00		319'639.12	9'170.05
	Netto Aufwand		310'005.69		333'950.00		310'469.07
011	Urnengemeinde / Gemeindeversammlung	25'595.10		27'950.00		21'262.03	
	Netto Aufwand		25'595.10		27'950.00		21'262.03
011.300.00	Behörden, Kommissionen	10'720.00		10'000.00		10'080.00	
011.303.00	Sozialversicherungsbeiträge	704.10		850.00		755.45	
011.305.00	Unfall- und Krankenversicherung			100.00			
011.310.00	Büromaterial, Drucksachen	2'500.00		2'500.00		2'000.00	
011.311.00	Anschaffung Mobiliar, Maschinen			1'000.00			
011.317.00	Spesenentschädigungen	505.60		1'000.00		658.93	
011.318.00	Dienstleistungen und Honorare	4'433.10		5'000.00		1'877.10	
011.318.01	Porti für Abstimmungen/Wahlen	2'326.30		2'500.00		1'436.95	
011.390.00	Arbeiten andere Abteilungen	4'406.00		5'000.00		4'453.60	
012	Gemeindevorstand, Gemeinderat	290'880.84	6'470.25	306'000.00		298'377.09	9'170.05
	Netto Aufwand		284'410.59		306'000.00		289'207.04
012.300.00	Behörden, Gemeinderat	18'392.50		30'000.00		17'810.00	
012.301.00	Besoldung Gemeindevorstand	179'267.40		180'000.00		179'797.80	
012.303.00	Sozialversicherungsbeiträge	15'259.15		18'000.00		15'420.25	
012.304.00	Personalversicherungsbeiträge	10'972.20		12'000.00		10'818.60	
012.305.00	Unfall- und Krankenversicherung	1'913.50		2'000.00		1'770.55	
012.310.00	Büromaterial, Drucksachen	3'000.00		3'000.00		2'117.00	
012.311.00	Anschaffung Mobiliar, Maschinen			1'000.00			
012.315.00	Unterhalt Büromobiliar/EDV	1'000.00		1'000.00		1'000.00	
012.317.00	Repräsentationskosten+Spesen	15'036.09		15'000.00		19'917.89	
012.318.00	Dienstleistungen und Honorare			1'000.00			
012.319.00	Freier Kredit Gemeindevorstand			3'000.00		3'000.00	
012.390.00	Arbeiten andere Abteilungen	46'040.00		40'000.00		46'725.00	
012.436.00	Rückerstattungen		6'470.25				9'170.05
02	Allgemeine Verwaltung	851'507.50	372'925.40	783'200.00	363'000.00	748'188.67	360'839.34
	Netto Aufwand		478'582.10		420'200.00		387'349.33
020	Gemeindeverwaltung	618'364.10	310'657.20	636'100.00	286'000.00	560'062.88	286'423.69
	Netto Aufwand		307'706.90		350'100.00		273'639.19
020.301.00	Verwaltungs- und Betriebspersonal	277'499.20		280'000.00		280'751.80	
020.303.00	Sozialversicherungsbeiträge	21'642.20		24'000.00		23'420.90	
020.304.00	Personalversicherungsbeiträge	18'449.40		20'000.00		18'358.55	
020.305.00	Unfall- und Krankenversicherung	2'522.80		2'100.00		2'072.55	
020.309.00	Uebriger Personalaufwand	2'501.00		2'500.00		2'550.00	
020.310.00	Büromaterial, Drucksachen	7'857.75		12'500.00		4'599.90	
020.311.00	Anschaffung Mobiliar, Maschinen	3'700.55		3'000.00		670.10	
020.313.00	Verbrauchsmaterialien	1'418.15		2'500.00		1'926.45	
020.314.00	Nachführung des Archives	1'400.85		6'500.00		6'276.20	
020.315.00	Unterhalt Büromobiliar/EDV	33'156.50		30'000.00		16'455.25	
020.316.00	Miete Fotoautomat/Kopierer	9'528.00		7'500.00		7'047.50	
020.317.00	Spesenentschädigungen	2'394.84		4'000.00		4'187.62	
020.318.01	Haftpflicht + Versicherungen	9'645.85		13'000.00		14'299.15	
020.318.02	Rechtsgutachten, Prozesskosten			2'000.00		126.00	
020.318.03	Porti, PC + Bankspesen	14'141.86		13'000.00		12'715.92	
020.318.05	Telefongebühren	9'692.20		10'000.00		9'880.90	
020.318.06	Dienstleistungen und Honorare	44'698.10		40'000.00		26'301.75	
020.318.07	Pass- und Bewilligungsgebühren	67'596.25		60'000.00		51'911.05	
020.319.00	Uebriger Sachaufwand	1'952.26		3'000.00		2'408.50	



Konto	Laufende Rechnung Funktionale Gliederung LR	Rechnung 2010		Voranschlag 2011		Rechnung 2011	
				Aufwand	Ertrag	Aufwand	Ertrag
020.352.00	Gemeindebeitrag an PEB	50'864.89		56'000.00		36'379.49	
020.365.00	Beiträge Private Institutionen	270.00		500.00		1'050.00	
020.390.00	Arbeiten andere Abteilungen	37'431.45		44'000.00		36'673.30	
020.431.00	Gebührenertrag (Bewilligungen)		135'452.00		115'000.00		110'064.04
020.435.00	Verkaufserlöse		3'262.50		3'500.00		3'159.40
020.436.00	Rückerstattungen		7'349.03		5'000.00		7'769.85
020.451.00	VK-Beitrag AHV-Zweigstelle		1'375.60		1'300.00		1'369.60
020.451.02	Inkassoprovision Steuern		40'018.07		30'000.00		34'860.80
020.490.00	Arbeiten für andere Abteilungen		123'200.00		129'200.00		129'200.00
020.490.01	Sachenaufwand andere Abteilungen				2'000.00		
025	Sachversicherung	1'904.60		2'200.00		1'834.20	
	Netto Aufwand		1'904.60		2'200.00		1'834.20
025.318.00	Sachversicherungen	703.50		1'000.00		633.10	
025.318.01	EDV-Versicherung	1'201.10		1'200.00		1'201.10	
027	Bauverwaltung/Projekte	231'238.80	62'268.20	144'900.00	77'000.00	186'291.59	74'415.65
	Netto Aufwand		168'970.60		67'900.00		111'875.94
027.300.00	Entschädigung Baukommission	6'500.00		7'000.00		8'012.00	
027.301.00	Besoldung Bauamt	160'555.50		80'000.00		87'574.50	
027.303.00	Sozialversicherungsbeiträge	13'463.90		7'500.00		7'924.55	
027.304.00	Personalversicherungsbeiträge	7'749.85		2'800.00		2'587.80	
027.305.00	Unfall- und Krankenversicherung	1'106.45		600.00		603.25	
027.310.00	Büromaterial, Drucksachen	2'550.00		3'000.00		2'353.65	
027.311.00	Anschaffung Mobiliar, Maschinen	2'393.00					
027.317.00	Spesenentschädigungen	1'014.00		1'000.00		1'585.39	
027.318.00	Honorare Ingenieure/Architekten	9'750.80		10'000.00		20'983.35	
027.318.01	Honorare Juristen	24'545.30		30'000.00		54'332.00	
027.319.00	Uebriger Sachaufwand	1'610.00		1'000.00		335.10	
027.390.00	Arbeiten andere Abteilungen			2'000.00			
027.431.00	Baubewilligungsgebühren		35'818.85		35'000.00		31'970.65
027.436.00	Rückerstattungen		88.80		2'000.00		20'845.00
027.437.00	Baubussen		1'500.00				
027.490.00	Arbeiten andere Abteilung		24'860.55		40'000.00		21'600.00
07	Liegenschaften	51'225.70	92'674.25	54'950.00	89'700.00	49'614.84	93'688.20
	Netto Ertrag	41'448.55		34'750.00		44'073.36	
070	Gemeindehaus	51'225.70	92'674.25	54'950.00	89'700.00	49'614.84	93'688.20
	Netto Ertrag	41'448.55		34'750.00		44'073.36	
070.301.00	Besoldungen Abwart	8'910.70		10'000.00		8'682.80	
070.303.00	Sozialversicherungsbeiträge	680.45		850.00		720.60	
070.305.00	Unfall- und Krankenversicherung	64.60		100.00		63.25	
070.311.00	Anschaffung Mobiliar, Maschinen			4'000.00		1'576.35	
070.312.00	Wasser, Energie, Heizmaterial	8'611.65		9'000.00		9'622.50	
070.313.00	Verbrauchsmaterialien	2'009.80		2'000.00		1'836.90	
070.314.00	Unterhalt Gemeindehaus	5'234.50		7'500.00		6'195.30	
070.318.00	Gebühren und Versicherungen	2'517.35		2'500.00		2'557.20	
070.319.00	Uebriger Sachaufwand	109.10		500.00		186.59	
070.390.00	Arbeiten andere Abteilungen	10'087.55		5'000.00		5'886.00	
070.390.01	Anteil Heizung	13'000.00		13'000.00		12'287.35	
070.390.02	Anteil Sachaufwand			500.00			
070.427.00	Liegenschaftserträge		67'640.00		70'000.00		67'340.00
070.436.00	Rückerstattungen		5'334.25				6'648.20
070.490.00	Mieten Interne Verrechnung		19'700.00		19'700.00		19'700.00



Konto	Laufende Rechnung Funktionale Gliederung LR	Rechnung 2010		Voranschlag 2011		Rechnung 2011	
				Aufwand	Ertrag	Aufwand	Ertrag
1	OEFFENTLICHE SICHERHEIT	534'918.58	177'689.55	576'140.00	125'500.00	529'723.01	133'134.10
	Netto Aufwand		357'229.03		450'640.00		396'588.91
10	Rechtsaufsicht	151'164.95	127'701.45	164'840.00	106'000.00	154'881.75	94'393.05
	Netto Aufwand		23'463.50		58'840.00		60'488.70
100	Grundbuch	140'671.65	127'701.45	154'340.00	106'000.00	137'125.65	94'393.05
	Netto Aufwand		12'970.20		48'340.00		42'732.60
100.300.00	Behörden, Kommissionen			7'000.00			
100.301.00	Besoldung Grundbuchverwalter	103'373.00		95'000.00		102'735.00	
100.301.01	Besoldung Einf. Eidg. Grundbuch	1'000.00		10'000.00		1'200.00	
100.303.00	Sozialversicherungsbeiträge	8'454.20		9'000.00		8'626.80	
100.304.00	Personalversicherungsbeiträge	6'304.20		6'900.00		6'378.00	
100.305.00	Unfall- und Krankenversicherung	713.70		800.00		716.25	
100.310.00	Büromaterial, Drucksachen	1'457.85		2'000.00		884.60	
100.311.00	Anschaff. Mobilien, Maschinen			4'400.00			
100.315.00	Unterhalt Büromobiliar/EDV	7'658.20		8'200.00		8'631.00	
100.317.00	Spesenentschädigungen	1'320.00		5'000.00		2'230.40	
100.318.00	Gebühren und Versicherungen	1'091.20		1'000.00		633.60	
100.318.02	Sicherung Grundbuchakten	3'992.85					
100.390.00	Anteil Miete Gemeindehaus	5'040.00		5'040.00		5'040.00	
100.390.02	Arbeiten andere Abteilungen	266.45				50.00	
100.436.00	Rückerstattungen		2'164.35		1'000.00		1'776.40
100.452.00	Gebührenertrag Grundbuchamt		121'537.10		100'000.00		90'616.65
100.490.00	Anteil Lohn Verwaltung		4'000.00		5'000.00		2'000.00
101	Vermessungen und Vermarkung	10'493.30		8'000.00		17'756.10	
	Netto Aufwand		10'493.30		8'000.00		17'756.10
101.318.00	Nachführungskosten Grundbuch	10'493.30		8'000.00		17'756.10	
109	Uebrige Rechtspflege			2'500.00			
	Netto Aufwand				2'500.00		
109.318.00	Rechtsvertretungs- und Gerichtskosten			2'500.00			
11	Polizei	126'875.00		128'500.00		125'412.00	1'000.00
	Netto Aufwand		126'875.00		128'500.00		124'412.00
110	Polizei	126'875.00		128'500.00		125'412.00	1'000.00
	Netto Aufwand		126'875.00		128'500.00		124'412.00
110.318.01	Polizeidienst	126'875.00		128'500.00		125'412.00	
110.437.00	Bussen						1'000.00
12	Rechtssprechung	46'576.42		55'000.00		66'167.14	1'014.35
	Netto Aufwand		46'576.42		55'000.00		65'152.79
120	Bezirks- und Kreisamt	46'576.42		55'000.00		66'167.14	1'014.35
	Netto Aufwand		46'576.42		55'000.00		65'152.79
120.361.00	Defizitbeitr. Betreibungs-+ Kreisamt	31'916.43		40'000.00		56'167.14	
120.361.01	Defizitanteil Bezirksamt	14'659.99		15'000.00		10'000.00	
120.436.00	Rückerstattungen						1'014.35



Konto	Laufende Rechnung Funktionale Gliederung LR	Rechnung 2010		Voranschlag 2011		Rechnung 2011	
				Aufwand	Ertrag	Aufwand	Ertrag
14	Feuerwehr	130'858.35	39'315.95	114'150.00	14'500.00	102'547.69	21'631.50
	Netto Aufwand		91'542.40		99'650.00		80'916.19
140	Feuerwehr	130'858.35	39'315.95	114'150.00	14'500.00	102'547.69	21'631.50
	Netto Aufwand		91'542.40		99'650.00		80'916.19
140.300.00	Sold Feuerwehrrübungen+Einsätze	16'760.00		20'000.00		17'660.00	
140.301.00	Besoldungen Feuerwehr	21'750.00		24'000.00		17'570.00	
140.303.00	Sozialversicherungsbeiträge	648.00		1'000.00		498.00	
140.305.00	Unfall- und Krankenversicherung	113.80		150.00		73.70	
140.309.00	Uebriger Personalaufwand	810.00		2'000.00		552.00	
140.310.00	Büromaterial, Drucksachen	226.45		500.00		300.30	
140.311.00	Anschaf.Mobiliar, Geräte, Fahrzeuge	19'703.45		10'000.00		7'744.45	
140.312.00	Wasser, Energie, Heizmaterial	3'298.60		3'000.00		1'537.95	
140.313.00	Betrieb Feuerwehrauto + TLF	1'126.40		1'500.00		93.15	
140.314.00	Unterhalt Feuerwehrhalle			500.00			
140.315.00	Unterhalt Mobiliar, Geräte Fahrzeuge	4'056.95		10'000.00		16'632.60	
140.317.00	Spesenentschädigungen	4'199.60		4'000.00		3'854.19	
140.318.00	Gebühren und Versicherungen	7'793.85		7'000.00		7'029.00	
140.318.01	Telefongebühren	2'092.20		3'500.00		2'083.15	
140.318.02	Brandschutzkontrollen	9'100.00		2'000.00		4'160.00	
140.319.00	Uebriger Sachaufwand	2'046.35		2'000.00		1'757.20	
140.365.00	Beitrag an FF-Spiss	14'737.00					
140.390.00	Arbeiten andere Abteilungen	14'395.70		15'000.00		13'002.00	
140.390.02	Anteil Miete Feuerwehrhalle	8'000.00		8'000.00		8'000.00	
140.430.00	Feuerwehropflichtersatz		6'200.00		6'000.00		9'650.00
140.431.00	Gebühren und Bewilligungen				500.00		
140.436.00	Rückerstattungen		1'960.95				1'241.50
140.437.00	Feuerwehribussen		8'280.00		6'000.00		10'240.00
140.461.00	Kantonsbeiträge		22'875.00		2'000.00		500.00
15	Militär	1'506.20	412.20	7'300.00		1'801.95	
	Netto Aufwand		1'094.00		7'300.00		1'801.95
151	Schiesswesen	1'506.20	412.20	7'300.00		1'801.95	
	Netto Aufwand		1'094.00		7'300.00		1'801.95
151.314.00	Unterhalt Schiessanlage			500.00		451.00	
151.318.00	Versicherung und Gebühren	1'506.20		800.00		745.95	
151.390.00	Arbeiten Forst- und Werkdienst			5'000.00		605.00	
151.390.01	Sachaufwand Forst- und Werkdienst			1'000.00			
151.436.00	Rückerstattungen		412.20				



Konto	Laufende Rechnung Funktionale Gliederung LR	Rechnung 2010		Voranschlag 2011		Rechnung 2011	
				Aufwand	Ertrag	Aufwand	Ertrag
16	Zivile Sicherheit Netto Aufwand	77'937.66	10'259.95 67'677.71	106'350.00	5'000.00 101'350.00	78'912.48	15'095.20 63'817.28
160	Zivilschutz / Lawinensprengen Netto Aufwand	77'937.66	10'259.95 67'677.71	106'350.00	5'000.00 101'350.00	78'912.48	15'095.20 63'817.28
160.300.00	Entschädigung Lawinenkommission	5'460.00		6'000.00		4'400.00	
160.301.00	Besoldungen Lawinensicherung	6'794.00		7'000.00		6'880.00	
160.303.00	Sozialversicherungsbeiträge	967.00		1'200.00		924.45	
160.305.00	Unfall- und Krankenversicherung	96.45		150.00		84.65	
160.309.00	Ausbildungskosten/Uebr. Aufwand	5'212.75		5'000.00		4'789.60	
160.311.01	Anschaff. Rettungsmaterial Lawinen	1'819.31					
160.312.00	Wasser, Energie, Heizmaterial	331.35		500.00		336.10	
160.313.00	Betriebs- und Verbrauchsmaterial			500.00			
160.314.00	Unterhalt Zivilschutzanlage	710.15		1'500.00		712.80	
160.315.00	Unterhalt+Wartung Sprengmasten	14'770.55		15'000.00		16'462.80	
160.317.00	Spesenentschädigungen	844.20		2'000.00		863.43	
160.318.00	Versicherungen und Gebühren	371.45		500.00		469.75	
160.318.01	Telefongebühren	3'656.15		3'500.00		3'797.00	
160.318.03	Schutzraumkontrollen			500.00			
160.318.04	Dienstleistungen und Honorare			2'000.00			
160.319.00	Lawinensicherung	17'481.25		25'000.00		14'666.40	
160.390.00	Arbeiten andere Abteilungen	19'273.05		35'000.00		24'375.50	
160.390.01	Anteil Sachaufwand	150.00		1'000.00		150.00	
160.436.00	Einnahmen Dritter (Kant.+BBS AG)		4'646.00		5'000.00		9'426.40
160.480.01	Entnahme aus Spezialfinanzierung		5'613.95				5'668.80



Konto	Laufende Rechnung Funktionale Gliederung LR	Rechnung 2010		Voranschlag 2011		Rechnung 2011	
				Aufwand	Ertrag	Aufwand	Ertrag
2	BILDUNG	1'638'728.33	268'755.55	1'664'450.00	253'500.00	1'576'429.88	217'083.15
	Netto Aufwand		1'369'972.78		1'410'950.00		1'359'346.73
20	Kindergarten	77'632.40	8'306.00	90'200.00	8'000.00	88'845.54	6'823.00
	Netto Aufwand		69'326.40		82'200.00		82'022.54
200	Kindergarten	77'632.40	8'306.00	90'200.00	8'000.00	88'845.54	6'823.00
	Netto Aufwand		69'326.40		82'200.00		82'022.54
200.302.00	Besoldungen Kindergärtnerinnen	62'512.25		72'000.00		72'687.00	
200.303.00	Sozialversicherungsbeiträge	5'063.60		6'200.00		6'033.10	
200.304.00	Personalversicherungsbeiträge	1'974.75		2'200.00		2'394.00	
200.305.00	Unfall- und Krankenversicherung	480.60		600.00		559.10	
200.309.00	Weiterbildungskosten	460.00		1'200.00		140.00	
200.310.00	Spiel- und Bastelmaterial	2'918.10		3'000.00		2'992.16	
200.311.00	Anschaffung Spielgeräte	1'903.95		2'000.00		1'991.15	
200.315.00	Unterhalt Spielgeräte	119.00		500.00		136.40	
200.317.00	Spesenentschädigungen	750.00		900.00		346.93	
200.318.00	Telefongebühren	399.80		400.00		370.10	
200.319.00	Uebriger Sachaufwand	1'050.35		1'200.00		1'195.60	
200.461.00	Kantonsbeiträge		8'306.00		8'000.00		6'823.00



Konto	Laufende Rechnung Funktionale Gliederung LR	Rechnung 2010		Voranschlag 2011		Rechnung 2011	
				Aufwand	Ertrag	Aufwand	Ertrag
21	Volksschule Netto Aufwand	1'437'312.38	260'449.55 1'176'862.83	1'430'250.00	245'500.00 1'184'750.00	1'332'825.39	210'260.15 1'122'565.24
210	Primarschule Netto Aufwand	545'508.80	52'107.50 493'401.30	531'350.00	50'000.00 481'350.00	510'360.80	38'436.50 471'924.30
210.302.00	Besoldungen Primar	442'829.75		430'000.00		420'336.60	
210.303.00	Sozialversicherungsbeiträge	35'528.15		36'500.00		34'687.75	
210.304.00	Personalversicherungsbeiträge	38'980.05		38'000.00		40'071.65	
210.305.00	Unfall- und Krankenversicherung	3'053.75		2'900.00		2'924.25	
210.309.00	Weiterbildungskosten	5'100.00		6'000.00		360.00	
210.310.00	Lehrmittel,Lehrbücher,Schulmat.	8'527.45		8'000.00		7'030.43	
210.311.00	Anschaff.Mobilien, Maschinen	4'010.00					
210.317.00	Spesenentschädigungen	5'510.40		4'500.00		832.80	
210.319.00	Uebriger Sachaufwand	1'969.25		5'450.00		4'117.32	
210.436.00	Rückerstattungen		37.50				275.50
210.461.00	Kantonsbeiträge		52'070.00		50'000.00		38'161.00
211	Realschule (Werkschule) Netto Aufwand	152'229.25	10'866.00 141'363.25	153'150.00	13'000.00 140'150.00	149'998.75	5'141.00 144'857.75
211.302.00	Besoldungen Werk	125'671.45		127'000.00		127'092.00	
211.303.00	Sozialversicherungsbeiträge	10'179.45		10'900.00		10'547.50	
211.304.00	Personalversicherungsbeiträge	9'421.20		9'200.00		9'513.00	
211.305.00	Unfall- und Krankenversicherung	853.00		900.00		873.20	
211.309.00	Weiterbildungskosten			1'200.00			
211.310.00	Lehrmittel,Lehrbücher,Schulmat.	2'407.90		1'400.00		1'212.45	
211.311.00	Anschaff. Mobilien, Maschinen	3'141.60					
211.317.00	Spesenentschädigungen	100.00		900.00			
211.319.00	Uebriger Sachaufwand	454.65		1'650.00		760.60	
211.436.00	Rückerstattungen		35.00				
211.461.00	Kantonsbeiträge		10'831.00		13'000.00		5'141.00
212	Sekundarschule Netto Aufwand	133'129.31	20'937.00 112'192.31	139'800.00	30'000.00 109'800.00	139'024.85	13'981.00 125'043.85
212.302.00	Besoldungen Sekundarschule	114'251.55		117'000.00		118'060.40	
212.303.00	Sozialversicherungsbeiträge	9'059.70		10'000.00		9'599.80	
212.304.00	Personalversicherungsbeiträge	7'033.80		7'300.00		8'587.20	
212.305.00	Unfall- und Krankenversicherung	768.10		800.00		796.65	
212.309.00	Weiterbildungskosten			1'200.00			
212.310.00	Lehrmittel,Lehrbücher,Schulmat.	1'323.17		1'700.00		1'797.95	
212.317.00	Spesenentschädigungen	290.10		900.00			
212.319.00	Uebriger Sachaufwand	402.89		900.00		182.85	
212.461.00	Kantonsbeiträge		20'937.00		30'000.00		13'981.00



Konto	Laufende Rechnung Funktionale Gliederung LR	Rechnung 2010		Voranschlag 2011		Rechnung 2011	
				Aufwand	Ertrag	Aufwand	Ertrag
215	Handarbeit Netto Aufwand	39'861.10	8'224.60	39'750.00	5'000.00	36'429.54	6'242.50
			31'636.50		34'750.00		30'187.04
215.302.00	Besoldungen Lehrkräfte	27'751.60		28'000.00		28'018.20	
215.303.00	Sozialversicherungsbeiträge	2'247.75		2'400.00		2'325.20	
215.304.00	Personalversicherungsbeiträge	1'218.00		1'200.00		1'213.80	
215.305.00	Unfall- und Krankenversicherung	213.35		250.00		215.50	
215.309.00	Weiterbildungskosten			1'200.00			
215.310.00	Lehrmittel,Lehrbücher,Schulmat.	4'827.00		4'750.00		3'618.59	
215.311.00	Anschaffung Mobiliar, Maschinen	3'293.10					
215.315.00	Unterhalt Mobiliar, Maschinen			400.00		1'038.25	
215.317.00	Spesenentschädigungen	310.30		900.00			
215.319.00	Uebriger Sachaufwand			650.00			
215.436.00	Rückerstattungen		20.60				378.50
215.461.00	Kantonsbeiträge		8'204.00		5'000.00		5'864.00
216	Hauswirtschaft Netto Aufwand	68'538.75	10'664.00	80'900.00	8'000.00	70'661.85	8'886.00
			57'874.75		72'900.00		61'775.85
216.302.00	Besoldungen Lehrkräfte	54'881.15		61'000.00		55'946.20	
216.303.00	Sozialversicherungsbeiträge	4'445.30		5'200.00		4'643.80	
216.304.00	Personalversicherungsbeiträge	2'659.80		3'300.00		3'236.20	
216.305.00	Unfall- und Krankenversicherung	422.10		450.00		430.20	
216.309.00	Weiterbildungskosten			1'200.00			
216.310.00	Lehrmittel,Lehrbücher,Schulmat.	5'970.55		7'600.00		6'405.45	
216.311.00	Anschaffung Mobiliar, Maschinen			700.00			
216.315.00	Unterhalt Mobiliar, Maschinen			400.00			
216.317.00	Spesenentschädigungen			900.00			
216.319.00	Übriger Sachaufwand	159.85		150.00			
216.436.00	Rückerstattungen						90.00
216.461.00	Kantonsbeiträge		10'664.00		8'000.00		8'796.00



Konto	Laufende Rechnung Funktionale Gliederung LR	Rechnung 2010		Voranschlag 2011		Rechnung 2011	
				Aufwand	Ertrag	Aufwand	Ertrag
217	Schulliegenschaften und Anlagen	355'657.70	136'843.35	335'500.00	118'000.00	279'865.24	122'396.70
	Netto Aufwand		218'814.35		217'500.00		157'468.54
217.301.00	Besoldungen Abwartchaft	115'915.95		115'000.00		111'811.85	
217.303.00	Sozialversicherungsbeiträge	9'389.15		9'500.00		9'495.65	
217.304.00	Personalversicherungsbeiträge	7'347.00		8'000.00		7'806.00	
217.305.00	Unfall- und Krankenversicherung	825.80		800.00		815.35	
217.311.00	Anschaffung Mobiliar, Maschinen	6'192.15		5'000.00		1'204.85	
217.312.00	Wasser, Energie, Heizmaterial	97'537.55		120'000.00		97'123.10	
217.313.00	Betriebs- und Verbrauchsmaterial	9'510.60		12'000.00		11'942.60	
217.314.00	Unterhalt Liegenschaften	39'096.65		25'000.00		4'216.59	
217.314.01	Umbaukosten Postgebäude	25'000.00					
217.315.00	Unterhalt Mobiliar, Maschinen	18'797.10		15'000.00		18'771.55	
217.317.00	Spesenentschädigungen	490.00		700.00		462.80	
217.318.00	Gebühren und Versicherungen	6'666.70		7'500.00		7'172.70	
217.319.00	Uebriger Sachaufwand	1'454.25		1'000.00		305.20	
217.390.00	Arbeiten Forst- und Werkdienst	8'194.80		6'000.00		8'737.00	
217.390.01	Anteil Sachaufwand	9'240.00		10'000.00			
217.427.00	Liegenschaftserträge		58'833.35		35'000.00		46'090.00
217.436.00	Rückerstattungen		3'510.00		5'000.00		1'053.50
217.490.00	Anteil Heizung Gemeindehaus		13'000.00		13'000.00		12'287.35
217.490.01	Anteil Heizung Hallenbad		51'500.00		55'000.00		53'401.15
217.490.02	Anteil Heizung Seniorenwohnungen		10'000.00		10'000.00		9'564.70
219	Volksschule übriges	142'387.47	20'807.10	149'800.00	21'500.00	146'484.36	15'176.45
	Netto Aufwand		121'580.37		128'300.00		131'307.91
219.300.00	Entschäd.Tag+ Sitzungsgelder SR	8'000.00		12'000.00		7'820.00	
219.301.00	Besoldung Schulleiter	34'023.00		35'000.00		34'347.60	
219.303.00	Sozialversicherungsbeiträge	3'322.75		4'000.00		3'421.65	
219.304.00	Personalversicherungsbeiträge	2'632.80		2'800.00		2'622.60	
219.305.00	Unfall- und Krankenversicherung	261.65		300.00		264.25	
219.309.00	Weiterbildungskosten SL	880.00		1'200.00		950.00	
219.309.01	Weiterbildungskosten SR			2'500.00			
219.310.00	Büromaterial, Drucksachen	178.00		400.00		35.00	
219.311.00	Anschaff. Mobiliar, Maschinen, EDV	3'407.20		3'000.00		4'101.25	
219.315.00	Unterhalt EDV Schule	6'735.55		7'800.00		11'211.95	
219.316.00	Miete+Kopien Kopiergeräte	9'446.95		10'000.00		8'449.55	
219.317.00	Spesenentschädigungen	1'868.02		2'400.00		2'718.21	
219.318.01	Schülerunfallversicherung	924.30		1'200.00		817.65	
219.318.02	Telefon und Billag AG Schule	1'282.70		1'500.00		1'313.85	
219.318.03	Gebühren und Versicherungen	609.90		700.00		609.90	
219.319.00	Uebriger Sachaufwand	6'814.65		5'000.00		5'800.90	
219.390.00	Anteil Ortsbus an Schülertransport	50'000.00		50'000.00		50'000.00	
219.390.01	Anteil Schüler an Hallenbad	10'000.00		10'000.00		10'000.00	
219.390.02	Arbeiten andere Abteilungen	2'000.00				2'000.00	
219.436.00	Rückerstattungen		250.00				300.00
219.461.00	Kantonsbeiträge		20'557.10		21'500.00		14'876.45



Konto	Laufende Rechnung Funktionale Gliederung LR	Rechnung 2010		Voranschlag 2011		Rechnung 2011	
		Aufwand	Ertrag	Aufwand	Ertrag	Aufwand	Ertrag
22	Sonderschule Netto Aufwand	11'059.05		19'000.00		15'975.00	
			11'059.05		19'000.00		15'975.00
220	Sonderschule Netto Aufwand	11'059.05		19'000.00		15'975.00	
			11'059.05		19'000.00		15'975.00
220.361.00	Beiträge an Sprachheilschulen PEB	10'974.45		11'000.00		9'815.00	
220.361.01	Beiträge an Heilpädagogik PEB	84.60		8'000.00		6'160.00	
23	Berufsbildung Netto Aufwand	112'724.50		125'000.00		138'783.95	
			112'724.50		125'000.00		138'783.95
230	Berufsbildung Netto Aufwand	112'724.50		125'000.00		138'783.95	
			112'724.50		125'000.00		138'783.95
230.364.00	Beitrag an Berufsschulen	136'284.50		120'000.00		138'183.95	
230.364.01	Beitrag Hochalpines Institut Ftan	-25'000.00					
230.366.00	Beiträge an Weiterbildungskurs	1'440.00		5'000.00		600.00	



Konto	Laufende Rechnung Funktionale Gliederung LR	Rechnung 2010		Voranschlag 2011		Rechnung 2011	
				Aufwand	Ertrag	Aufwand	Ertrag
3	KULTUR UND FREIZEIT	873'537.71	299'376.95	843'450.00	317'700.00	839'443.89	292'726.25
	Netto Aufwand		574'160.76		525'750.00		546'717.64
30	Kulturförderung	140'135.30	8'900.00	143'650.00	6'900.00	140'609.41	6'370.65
	Netto Aufwand		131'235.30		136'750.00		134'238.76
300	Kulturförderung	119'225.50	5'740.00	121'150.00	4'700.00	121'210.55	3'513.90
	Netto Aufwand		113'485.50		116'450.00		117'696.65
300.301.00	Besoldungen Chasa Retica	4'415.00		3'000.00		4'544.25	
300.303.00	Sozialversicherungsbeiträge	202.05		250.00		121.55	
300.305.00	Unfall- und Krankenversicherung	3.65		50.00		0.75	
300.311.00	Anschaffungen Chasa Retica	4'819.40		5'000.00		542.40	
300.312.00	Wasser, Energie, Heizmaterial	7'493.70		8'000.00		6'601.00	
300.314.00	Unterhalt Chasa Retica	23'641.45		2'500.00		6'573.06	
300.317.00	Spesenentschädigungen	29.60				717.75	
300.318.00	Versicherungen Chasa Retica	1'238.85		1'300.00		1'642.80	
300.318.01	Telefongebühren Chasa Retica	334.00		350.00		362.45	
300.319.00	Uebriger Sachaufwand	543.10		500.00		911.30	
300.319.01	Aufwand Bundesfeier	1'800.00		2'000.00		1'800.00	
300.319.02	Veranstaltungen Mehrzweckhalle			5'000.00		2'590.00	
300.362.00	Beitrag Kultur im Engadin PEB	6'883.50		13'000.00		14'776.60	
300.362.01	Beitrag an Musikschule PEB	46'270.05		50'000.00		49'324.44	
300.365.00	Beiträge an Musikgesellschaft	5'000.00		5'000.00		5'000.00	
300.365.01	Beiträge an kulturelle Institutionen	6'254.60		5'000.00		8'710.85	
300.365.03	Kulturstiftung "Obere Alp"			200.00		150.00	
300.365.04	Beitrag an St.Magnus Chor			5'000.00			
300.365.06	Beitrag Erlebnis-Burg Altfinstermünz	7'424.25		8'000.00		6'249.35	
300.365.08	Beiträge an Wiederaufbau Pilla			5'000.00		5'403.00	
300.390.00	Arbeiten Forst- und Werkdienst	2'872.30		2'000.00		5'189.00	
300.427.00	Liegenschaftserträge		3'850.00		4'200.00		1'200.00
300.436.00	Rückerstattungen		1'890.00		500.00		2'313.90
301	Bibliothek	20'909.80	3'160.00	22'500.00	2'200.00	19'398.86	2'856.75
	Netto Aufwand		17'749.80		20'300.00		16'542.11
301.301.00	Besoldung Bibliothek	11'180.00		11'500.00		11'380.00	
301.303.00	Sozialversicherungsbeiträge	905.45		1'000.00		944.20	
301.305.00	Unfall- und Krankenversicherung	85.80		100.00		87.35	
301.310.00	Büromaterial, Drucksachen	671.40		500.00		480.10	
301.311.00	Anschaffung Bücher	5'499.05		7'000.00		5'484.60	
301.311.01	Anschaff. Mobilien Büromaschinen	1'484.25		500.00			
301.315.01	Unterhalt Mobiliar EDV	807.00		800.00		810.00	
301.317.00	Spesenentschädigungen	109.10		500.00		94.86	
301.318.00	Versicherungen und Gebühren	67.75		100.00		67.75	
301.319.00	Uebriger Sachaufwand	100.00		500.00		50.00	
301.435.00	Einnahmen Bücherverleih		400.00		700.00		836.75
301.461.00	Kantonsbeiträge		2'760.00		1'500.00		2'020.00
31	Denkmalpflege und Heimatschutz	130.00		5'500.00		130.00	
	Netto Aufwand		130.00		5'500.00		130.00
310	Denkmalpflege / Heimatschutz	130.00		5'500.00		130.00	
	Netto Aufwand		130.00		5'500.00		130.00
310.366.00	Beiträge an Denkmal- und Heimatschutz	130.00		500.00		130.00	
310.390.00	Arbeiten Erhaltung Landschaftsbild			5'000.00			



Konto	Laufende Rechnung Funktionale Gliederung LR	Rechnung 2010		Voranschlag 2011		Rechnung 2011	
				Aufwand	Ertrag	Aufwand	Ertrag
34	Sport	705'506.66	263'396.95	650'500.00	283'800.00	658'176.24	261'355.60
	Netto Aufwand		442'109.71		366'700.00		396'820.64
340	Erlebnisbad Alpenquell	705'506.66	263'396.95	650'500.00	283'800.00	658'176.24	261'355.60
	Netto Aufwand		442'109.71		366'700.00		396'820.64
340.300.00	Entschäd.Tag- und Sitzungsgelder	7'702.60		7'000.00		7'180.00	
340.301.00	Besoldungen Bademeister	156'649.00		160'000.00		156'395.50	
340.301.01	Besoldungen Reinigungspersonal	121'021.80		115'000.00		113'228.40	
340.303.00	Sozialversicherungsbeiträge	23'077.00		23'000.00		22'974.85	
340.304.00	Personalversicherungsbeiträge	12'763.80		12'500.00		12'818.40	
340.305.00	Unfall- und Krankenversicherung	5'179.80		5'000.00		4'516.65	
340.310.00	Büromaterial, Drucksachen	614.00		2'000.00		1'843.30	
340.311.00	Anschaffung Mobiliar, Maschinen	17'837.80		20'000.00		32'632.90	
340.312.00	Wasser, Abwasser	42'358.85		35'000.00		33'758.85	
340.312.01	Strom	95'021.65		90'000.00		96'674.05	
340.313.00	Betriebs- und Verbrauchsmaterial	37'157.85		33'000.00		35'738.03	
340.313.01	Wareneinkauf Automaten	6'245.65		7'000.00		5'372.30	
340.313.02	Wareneinkauf Verleih und Verkauf	823.80		1'000.00		1'549.80	
340.314.00	Unterhalt Erlebnisbad	43'864.70		30'000.00		7'926.50	
340.315.00	Unterhalt Mobiliar, Maschinen	57'886.35		30'000.00		42'250.94	
340.317.00	Spesenentschädigungen	4'740.60		5'000.00		3'848.82	
340.318.00	Versicherungen und Gebühren	8'229.60		7'500.00		11'826.10	
340.318.01	Telefongebühren Erlebnisbad	1'403.55		1'500.00		1'595.05	
340.318.02	Marketing Erlebnisbad	4'583.10		6'000.00		6'562.10	
340.319.00	Uebriger Sachaufwand	2'659.26		3'000.00		3'119.30	
340.319.01	Vorsteuerkürzung	364.60				40.25	
340.390.00	Anteil Heizmaterial Erlebnisbad	51'500.00		55'000.00		53'401.15	
340.390.01	Arbeiten andere Abteilungen	3'821.30		2'000.00		2'923.00	
340.427.00	Miete Massageraum Hallenbad		2'460.00		3'000.00		3'000.00
340.434.00	Eintritte Hallenbad		229'979.05		250'000.00		216'241.50
340.435.00	Einnahmen Automaten		10'277.90		10'000.00		9'689.90
340.435.01	Einnahmen Verleih und Verkauf		3'463.95		4'000.00		2'563.55
340.435.02	Einnahmen Solarium		3'050.20		3'500.00		2'216.60
340.435.05	Einnahmen Plakatstelle		3'300.00		3'300.00		4'400.00
340.436.00	Rückerstattungen		865.85				13'244.05
340.490.00	Anteil Schüler an Hallenbad		10'000.00		10'000.00		10'000.00



Konto	Laufende Rechnung Funktionale Gliederung LR	Rechnung 2010		Voranschlag 2011		Rechnung 2011	
				Aufwand	Ertrag	Aufwand	Ertrag
35	Übrige Freizeitgestaltung Netto Aufwand	27'676.95	27'080.00 596.95	43'800.00	27'000.00 16'800.00	40'528.24	25'000.00 15'528.24
350	Übrige Freizeitgestaltung Netto Aufwand	27'676.95	27'080.00 596.95	43'800.00	27'000.00 16'800.00	40'528.24	25'000.00 15'528.24
350.300.00	Kommission Jugendförderung	1'210.00		2'000.00			
350.303.00	Sozialversicherungsbeiträge	59.15		150.00			
350.305.00	Unfall- und Krankenversicherung			50.00			
350.314.00	Unterhalt Spielplatz/Sportplatz	519.60		1'000.00		7'184.94	
350.314.01	Unterhalt Jugendraum	883.10		1'000.00		98.55	
350.317.00	Spesenentschädigungen	168.00					
350.318.00	Versicherungen und Gebühren	311.30		100.00		11.30	
350.365.00	Beiträge an Sportorganisationen	21'935.20		25'000.00		24'660.45	
350.365.01	Defizitanteil Eishalle Gurlaina	1'188.00		6'600.00		6'438.00	
350.390.00	Arbeiten Forst- und Werkdienst	1'402.60		7'000.00		2'135.00	
350.390.01	Anteil Sachaufwand			900.00			
350.427.00	Miete Freizeitareal Clis Ravaisch		24'000.00		24'000.00		24'000.00
350.435.00	Einnahmen Plakatstelle		3'080.00		3'000.00		1'000.00
39	Kirche Netto Aufwand	88.80	88.80				
390	Kirche Netto Aufwand	88.80	88.80				
390.390.01	Arbeiten andere Abteilungen	88.80					



Konto	Laufende Rechnung Funktionale Gliederung LR	Rechnung 2010		Voranschlag 2011		Rechnung 2011	
				Aufwand	Ertrag	Aufwand	Ertrag
4	GESUNDHEIT	231'471.90		231'150.00	2'000.00	249'606.10	
	Netto Aufwand		231'471.90		229'150.00		249'606.10
40	Spitäler	114'389.40		110'500.00		104'116.30	
	Netto Aufwand		114'389.40		110'500.00		104'116.30
400	Spitäler	114'389.40		110'500.00		104'116.30	
	Netto Aufwand		114'389.40		110'500.00		104'116.30
400.362.00	Betriebsdefizit Spital	61'855.00		90'000.00		87'772.00	
400.362.01	Investitionsbeiträge Spital	52'534.40		20'500.00		16'344.30	
44	Ambulante Krankenpflege	110'991.20		112'150.00		135'381.80	
	Netto Aufwand		110'991.20		112'150.00		135'381.80
440	Ambulante Krankenpflege	110'991.20		112'150.00		135'381.80	
	Netto Aufwand		110'991.20		112'150.00		135'381.80
440.300.00	Entschäd.Tag- und Sitzungsgelder	200.00		500.00		200.00	
440.303.00	Sozialversicherungsbeiträge	16.20		50.00		16.60	
440.317.00	Spesenentschädigungen	78.00		100.00		369.20	
440.365.00	Beitrag Mütter- und Väterberatung	2'960.00		3'500.00		2'910.00	
440.365.01	Beitrag an Hauspflegedienst/Spitex	54'528.00		55'000.00		63'102.00	
440.365.02	Beitrag an Samariterverein	4'000.00		4'000.00		9'000.00	
440.365.03	Bereitschaftspauschale Arzt	30'000.00		30'000.00		37'500.00	
440.365.04	Beitrag Beratungsstelle Chüra	19'209.00		19'000.00		19'203.00	
440.365.05	Beitrag Gesundheitswesen PEB					3'081.00	
45	Krankheitsbekämpfung	4'139.30		4'500.00		8'383.15	
	Netto Aufwand		4'139.30		4'500.00		8'383.15
450	Krankheitsbekämpfung	4'139.30		4'500.00		8'383.15	
	Netto Aufwand		4'139.30		4'500.00		8'383.15
450.364.00	Beitrag an Jugend-+Drogenber.	2'489.30		2'500.00		7'033.15	
450.365.00	Beiträge private Institutionen	1'650.00		2'000.00		1'350.00	
46	Schulgesundheitsdienst	1'952.00		4'000.00	2'000.00	1'724.85	
	Netto Aufwand		1'952.00		2'000.00		1'724.85
460	Schulgesundheitsdienst	1'952.00		4'000.00	2'000.00	1'724.85	
	Netto Aufwand		1'952.00		2'000.00		1'724.85
460.318.00	Schularzt, Schulzahnpflege	1'952.00		4'000.00		1'724.85	
460.436.00	Elternbeitrag an Schulzahnpflege				2'000.00		



Konto	Laufende Rechnung Funktionale Gliederung LR	Rechnung 2010		Voranschlag 2011		Rechnung 2011	
				Aufwand	Ertrag	Aufwand	Ertrag
5	SOZIALE WOHLFAHRT	505'052.97	6'700.05	503'300.00	33'800.00	519'495.21	21'335.60
	Netto Aufwand		498'352.92		469'500.00		498'159.61
54	Familienförderung	215'514.80		216'600.00		198'750.00	
	Netto Aufwand		215'514.80		216'600.00		198'750.00
540	Familienförderung	215'514.80		216'600.00		198'750.00	
	Netto Aufwand		215'514.80		216'600.00		198'750.00
540.365.00	Beitrag Familienförderung	213'514.80		215'000.00		196'750.00	
540.390.00	Arbeiten andere Abteilungen	2'000.00		1'600.00		2'000.00	
55	Invalidität			500.00			
	Netto Aufwand				500.00		
550	Invalidität			500.00			
	Netto Aufwand				500.00		
550.366.00	Beitrag an private Institutionen			500.00			
57	Pflegegruppe Chalamandrin	225'522.87		219'200.00	32'300.00	247'497.91	14'355.95
	Netto Aufwand		225'522.87		186'900.00		233'141.96
570	Pflegegruppe Chalamandrin	225'522.87		219'200.00	32'300.00	247'497.91	14'355.95
	Netto Aufwand		225'522.87		186'900.00		233'141.96
570.300.00	Kommission Seniorencenter	1'680.00		2'000.00		750.00	
570.303.00	Sozialversicherungsbeiträge	89.85		150.00		35.60	
570.305.00	Unfall- und Krankenversicherung			50.00			
570.317.00	Spesenentschädigungen	36.00				19.50	
570.363.00	Defizit Pflegegruppe Chalamandrin	227'717.02		217'000.00		201'184.26	
570.363.01	Gewinnzuweisung Lieg.Seniorenc.					14'355.95	
570.364.00	Jahresbeitrag an Altersheim Scuol	-4'000.00					
570.366.00	Pflegekosten Bewohner Pflegegruppe					31'152.60	
570.436.00	Rückerstattungen				5'000.00		
570.463.00	Überschuss Lieg. Seniorencenter				27'300.00		14'355.95
58	Fürsorge	64'015.30	6'700.05	67'000.00	1'500.00	73'247.30	6'979.65
	Netto Aufwand		57'315.25		65'500.00		66'267.65
581	Unterstützungen	62'867.35	6'700.05	65'000.00	1'500.00	72'297.30	6'979.65
	Netto Aufwand		56'167.30		63'500.00		65'317.65
581.361.00	Lastenausgleich und Spitzenbrecher	37'861.00		32'000.00		36'922.00	
581.366.00	Uneinbringliche KK-Prämien	5'264.35		8'000.00			
581.366.01	Bürger und Einwohner in der Gde	6'549.60		15'000.00		27'801.80	
581.366.02	Bürger in anderen GR Gemeinden			5'000.00			
581.366.03	Bürger ausserhalb des Kantons	13'192.40		5'000.00		7'573.50	
581.436.01	Rückerstattungen		6'700.05		1'500.00		6'979.65
589	Übrige Fürsorge	1'147.95		2'000.00		950.00	
	Netto Aufwand		1'147.95		2'000.00		950.00
589.365.00	Beitrag an private Institutionen	1'147.95		2'000.00		950.00	



Konto	Laufende Rechnung Funktionale Gliederung LR	Rechnung 2010		Voranschlag 2011		Rechnung 2011	
				Aufwand	Ertrag	Aufwand	Ertrag
6	VERKEHR	1'817'950.06	995'608.15	1'816'500.00	965'000.00	1'822'630.13	972'918.70
	Netto Aufwand		822'341.91		851'500.00		849'711.43
62	Gemeindestrassen	1'012'380.46	435'700.00	1'016'300.00	440'000.00	1'009'157.57	446'208.70
	Netto Aufwand		576'680.46		576'300.00		562'948.87
620	Gemeindestrassen	550'084.01	8'180.00	535'000.00	12'000.00	497'395.04	14'155.60
	Netto Aufwand		541'904.01		523'000.00		483'239.44
620.311.00	Signalisationsmaterial	5'196.70		5'000.00		5'323.05	
620.312.00	Energie Silo Spissermühle	336.70		500.00		319.50	
620.314.00	Winterdienst	318'528.95		310'000.00		265'585.75	
620.314.01	Strassenreinigung	39'170.45		41'000.00		39'744.60	
620.314.02	Unterhalt Gemeindestrassen	50'535.26		50'000.00		58'115.65	
620.314.03	Asphaltierungen	33'863.50		30'000.00		29'118.25	
620.314.04	Zäunen			1'500.00		543.34	
620.318.00	Dienstleistungen/Miete Maschinen	1'128.60		2'000.00		200.00	
620.390.00	Arbeiten Forst- und Werkdienst	79'523.85		75'000.00		84'944.90	
620.390.01	Sachaufwand Forst- und Werkdienst	21'800.00		20'000.00		13'500.00	
620.436.00	Rückerstattungen		8'180.00		12'000.00		14'155.60
622	Werkdienst	412'425.69	413'520.00	428'800.00	428'000.00	432'858.28	425'053.10
	Netto Aufwand				800.00		7'805.18
	Netto Ertrag	1'094.31					
622.301.00	Besoldungen Werkdienst	301'384.50		310'000.00		325'258.45	
622.303.00	Sozialversicherungsbeiträge	22'652.60		26'500.00		25'981.90	
622.304.00	Personalversicherungsbeiträge	10'462.70		13'000.00		14'904.20	
622.305.00	Unfall- und Krankenversicherung	5'916.15		5'300.00		5'362.45	
622.309.00	Uebriger Personalaufwand	8'159.05		4'000.00		1'805.00	
622.311.00	Anschaffung Maschinen,Werkzeuge	5'216.50		20'000.00		7'046.34	
622.313.00	Verbrauchsmaterialien	8'162.65		10'000.00		12'704.67	
622.315.00	Unterhalt Maschinen Fahrzeuge	33'464.65		20'000.00		17'371.55	
622.317.00	Spesenentschädigungen	4'409.44		4'000.00		4'594.27	
622.318.00	Versicherungen und Telefon	6'621.10		10'000.00		7'502.25	
622.318.01	Dienstleistungen und Honorare			1'000.00		1'570.25	
622.319.00	Uebriger Sachaufwand	5'976.35		5'000.00		8'756.95	
622.434.01	Arbeiten für Dritte		730.00		5'000.00		1'621.50
622.436.00	Rückerstattungen		42'888.50		5'000.00		6'149.60
622.438.00	Eigenleistungen für Investitionen		43'342.50		70'000.00		39'992.00
622.490.00	Arbeiten für andere Abteilungen		281'559.00		310'000.00		341'630.00
622.490.01	Sachaufwand andere Abteilungen		45'000.00		38'000.00		35'660.00
623	Parkplätze	6'052.85	14'000.00	10'500.00		7'019.30	7'000.00
	Netto Aufwand				10'500.00		19.30
	Netto Ertrag	7'947.15					
623.314.00	Unterhalt Parkplätze	1'744.35		5'000.00		1'694.30	
623.316.00	Pachtzins Parkplätze	3'000.00		3'000.00		3'000.00	
623.390.00	Arbeiten Forst- und Werkdienst	1'308.50		2'000.00		2'325.00	
623.390.01	Anteil Sachaufwand			500.00			
623.434.00	Ersatzabgabe Parkplätze		14'000.00				7'000.00



Konto	Laufende Rechnung Funktionale Gliederung LR	Rechnung 2010		Voranschlag 2011		Rechnung 2011	
		Aufwand	Ertrag	Aufwand	Ertrag	Aufwand	Ertrag
624	Strassenbeleuchtung Netto Aufwand	43'817.91		42'000.00		71'884.95	
			43'817.91		42'000.00		71'884.95
624.312.00	Energie	21'028.75		20'000.00		24'092.25	
624.314.00	Unterhalt und Erweiterung	20'789.16		20'000.00		43'083.05	
624.314.01	Weihnachtsbeleuchtung	2'000.00		2'000.00		4'709.65	
65	Regionalverkehr Netto Aufwand	805'569.60	559'908.15	800'200.00	525'000.00	813'472.56	526'710.00
			245'661.45		275'200.00		286'762.56
650	Orts- und Regionalverkehr Netto Aufwand	805'569.60	559'908.15	800'200.00	525'000.00	813'472.56	526'710.00
			245'661.45		275'200.00		286'762.56
650.318.00	Betrieb SamnaunBus	798'898.60		780'000.00		804'697.56	
650.365.01	Beitrag an Verein Pro Flüela	200.00		200.00		200.00	
650.390.00	Arbeiten andere Abteilungen	6'471.00		20'000.00		8'575.00	
650.436.00	Anteil BBS AG an SamnaunBus		474'908.15		440'000.00		441'710.00
650.436.01	Anteil Kirchgemeinde		35'000.00		35'000.00		35'000.00
650.490.00	Anteil Schülerbus		50'000.00		50'000.00		50'000.00



Konto	Laufende Rechnung Funktionale Gliederung LR	Rechnung 2010		Voranschlag 2011		Rechnung 2011	
				Aufwand	Ertrag	Aufwand	Ertrag
7	UMWELT UND RAUMPLANUNG	1'617'469.26	1'360'690.34	1'394'300.00	1'268'300.00	1'505'491.10	1'404'983.26
	Netto Aufwand		256'778.92		126'000.00		100'507.84
70	Wasserversorgung	325'972.50	325'972.50	315'150.00	315'150.00	332'006.65	332'006.65
700	Wasserversorgung	325'972.50	325'972.50	315'150.00	315'150.00	332'006.65	332'006.65
700.301.00	Besoldungen Wasserversorgung	69'355.00		70'000.00		69'563.00	
700.303.00	Sozialversicherungsbeiträge	5'604.60		6'000.00		5'773.35	
700.304.00	Personalversicherungsbeiträge	3'087.60		3'400.00		3'095.40	
700.305.00	Unfall- und Krankenversicherung	1'319.65		1'400.00		1'192.10	
700.311.00	Anschaffung Mobiliar,Maschinen	1'293.10		5'000.00		422.00	
700.311.01	Anschaffung Wasserzähler	1'635.05		3'000.00		2'073.30	
700.312.00	Energie Reservoir/Pumpanlagen	8'465.15		12'000.00		11'441.90	
700.313.00	Verbrauchsmaterialien	7'253.90		6'000.00		4'630.80	
700.314.00	Unterhalt Reservoir	25'577.15		25'000.00		14'114.45	
700.314.01	Unterhalt Netz	5'388.65		30'000.00		12'514.41	
700.315.00	Unterhalt Maschinen und Fahrzeuge	5'216.25		5'000.00		10'466.50	
700.317.00	Spesenentschädigungen	700.00		1'500.00		794.85	
700.318.00	Dienstleistungen und Honorare	2'155.60		5'000.00		2'314.80	
700.318.01	Wasser+Grundwasseruntersuchung	3'619.30		5'000.00		1'697.20	
700.318.02	Versicherungen und Gebühren	5'543.75		6'000.00		4'872.15	
700.318.03	Gebühren Mietleitungen und Telefon	7'077.95		7'500.00		6'985.75	
700.319.00	Uebriger Sachaufwand	30.00		1'500.00		62.75	
700.331.00	Ordentliche Abschreibungen	13'667.66		13'000.00		17'871.05	
700.380.01	Einlage in Spezialfinanzierung	138'043.49		51'350.00		141'575.39	
700.390.00	Arbeiten andere Abteilungen	18'913.65		54'500.00		17'950.50	
700.390.01	Kapitalzinsen	2'025.00		2'000.00		2'595.00	
700.390.02	Sachaufwand andere Abteilungen			1'000.00			
700.434.00	Wasserverbrauchsgebühren		282'190.60		280'000.00		282'693.75
700.434.01	Mieten Wasser-Zähler		12'138.75		11'500.00		12'184.20
700.436.00	Rückerstattungen		974.10				8'935.70
700.490.00	Arbeiten für andere Abteilungen		26'191.05		14'250.00		21'645.00
700.490.01	Sachaufwand andere Abteilungen				5'000.00		
700.490.02	Zins Verpflichtungskonto Spezialfinanz.		4'478.00		4'400.00		6'548.00



Konto	Laufende Rechnung Funktionale Gliederung LR	Rechnung 2010		Voranschlag 2011		Rechnung 2011	
				Aufwand	Ertrag	Aufwand	Ertrag
71	Abwasserbeseitigung	631'374.90	631'374.90	570'400.00	570'400.00	614'646.25	614'646.25
710	Abwasserbeseitigung	631'374.90	631'374.90	570'400.00	570'400.00	614'646.25	614'646.25
710.300.00	Entschäd.Tag- und Sitzungsgelder	480.00		2'000.00		560.00	
710.301.00	Besoldungen ARA	166'257.00		167'000.00		166'765.95	
710.303.00	Sozialversicherungsbeiträge	13'506.20		14'400.00		13'887.70	
710.304.00	Personalversicherungsbeiträge	9'535.20		10'500.00		9'642.00	
710.305.00	Unfall- und Krankenversicherung	3'170.75		3'300.00		2'858.05	
710.310.00	Büromaterial, Drucksachen	59.60		1'500.00		350.00	
710.311.00	Anschaffung Mobiliar, Maschinen			4'500.00		4'039.00	
710.312.00	Wasser, Energie, Heizmaterial	34'791.30		40'000.00		34'396.30	
710.313.00	Verbrauchmaterialien	34'915.55		25'000.00		15'105.69	
710.314.00	Unterhalt Kanalisationsnetz	17'083.85		20'000.00		19'116.25	
710.315.00	Unterhalt ARA	37'586.90		30'000.00		12'036.00	
710.317.00	Spesenentschädigungen	3'446.30		4'500.00		3'201.00	
710.318.00	Dienstleistungen und Honorare	7'770.90		4'000.00		10'932.00	
710.318.01	Telefon ARA	1'815.80		2'000.00		1'812.75	
710.318.02	Versicherungen und Gebühren	22'073.50		22'000.00		23'121.60	
710.318.05	Schlammabreinigung	70'165.45		70'000.00		46'566.10	
710.318.06	Rechengut- und Sandabreinigung	157.60		2'000.00		3'105.45	
710.318.08	Hotelküchenabfälle	15'618.46		15'000.00		2'698.65	
710.319.00	Uebriger Sachaufwand	687.05		2'000.00		2'425.45	
710.319.01	Vorsteuerkürzung	1'063.80		1'500.00		1'375.85	
710.331.00	Ordentliche Abschreibung	49'442.75		54'000.00		33'320.74	
710.380.01	Einlage in Spezialfinanzierung	96'311.74		36'700.00		150'772.17	
710.390.00	Arbeiten andere Abteilungen	38'145.20		30'500.00		50'132.50	
710.390.01	Kapitalzinsen	7'290.00		8'000.00		4'725.00	
710.390.02	Anteil Sachaufwand					1'700.00	
710.434.00	Benützungsgebühren		494'541.20		470'000.00		474'368.65
710.434.05	Einnahmen Hotelküchenabfälle		39'306.70		40'000.00		36'647.40
710.436.00	Rückerstattungen		18'808.55				17'152.20
710.490.00	Arbeiten für andere Abteilungen		70'596.45		52'300.00		76'911.00
710.490.02	Zins Verpflichtungskonto Spezialfinanz.		8'122.00		8'100.00		9'567.00



Konto	Laufende Rechnung Funktionale Gliederung LR	Rechnung 2010		Voranschlag 2011		Rechnung 2011	
				Aufwand	Ertrag	Aufwand	Ertrag
72	Abfallbeseitigung	402'232.94	402'232.94	322'750.00	322'750.00	306'300.56	306'300.56
720	Abfallbeseitigung	402'232.94	402'232.94	322'750.00	322'750.00	306'300.56	306'300.56
720.310.00	Büromaterial, Drucksachen	603.00		500.00		643.30	
720.311.00	Ansch.Mobiliar,Maschinen,Fahrzeug	1'258.45		2'000.00		1'156.00	
720.312.00	Wasser, Energie, Heizmaterial	18.70		50.00		17.90	
720.313.00	Verbrauchsmaterialien			500.00		147.60	
720.313.01	Ankauf Kehrichtsäcke/Plomben	150'781.05		115'000.00		111'592.80	
720.314.01	Unterhalt Kehrichtsammelstellen	9'358.40		7'500.00		7'721.40	
720.314.07	Bewirtschaftung Deponie Jazun	33'022.30					
720.315.00	Unterhalt Maschinen, Geräte	560.60		2'000.00			
720.318.01	Glas-, Papier, Alu + Weissblech	26'462.10		20'000.00		27'057.20	
720.318.02	Alteisenentsorgung	1'730.40		1'500.00		156.80	
720.318.05	Sonderabfall	1'988.95		3'000.00		2'492.95	
720.318.06	Dienstleistungen und Honorare	2'508.45		2'000.00		775.00	
720.318.07	Versicherungen und Gebühren	767.85		1'000.00		795.55	
720.319.01	Vorsteuerkürzung			1'000.00			
720.331.00	Ordentliche Abschreibung	17'000.00		7'500.00		7'000.00	
720.362.00	Kehricht- und Grundbeitrag PEB	95'544.39		112'000.00		95'031.56	
720.390.00	Arbeiten andere Abteilungen	55'248.30		40'000.00		48'248.50	
720.390.01	Anteil Sachaufwand	2'150.00		5'250.00		450.00	
720.390.02	Zins Vorschusskonto Spezialfinanz.	755.00		750.00		794.00	
720.390.03	Kapitalzinsen	2'475.00		1'200.00		2'220.00	
720.434.00	Kehrichtgrundgebühren		161'554.20		160'000.00		160'138.65
720.434.01	Deponiegebühren Planertal		18'768.55				
720.434.02	Deponiegebühren Jazun		69'837.30				
720.434.06	Einnahmen Sonderabfälle		4'246.10		2'000.00		6'839.50
720.434.07	Verkauf Gebindegebührenträger		145'175.95		124'000.00		118'985.35
720.436.00	Rückerstattungen		65.00				
720.480.00	Entnahme aus Spezialfinanzierung		2'585.84		36'750.00		20'337.06



Konto	Laufende Rechnung Funktionale Gliederung LR	Rechnung 2010		Voranschlag 2011		Rechnung 2011	
				Aufwand	Ertrag	Aufwand	Ertrag
74	Friedhof und Bestattung Netto Aufwand	8'708.27	1'110.00 7'598.27	9'000.00		4'055.15	
					9'000.00		4'055.15
740	Friedhof und Bestattung Netto Aufwand	8'708.27	1'110.00 7'598.27	9'000.00		4'055.15	
					9'000.00		4'055.15
740.311.00	Anschaffung Mobiliar, Maschinen	1'924.45					
740.314.00	Unterhalt Friedhof	2'188.32		4'000.00		1'940.15	
740.390.00	Arbeiten andere Abteilungen	4'595.50		5'000.00		2'115.00	
740.436.00	Rückerstattungen		1'110.00				
75	Fluss- und Wildbachverbauung Netto Aufwand	50'119.90		2'000.00		1'862.20	
			50'119.90		2'000.00		1'862.20
750	Fluss- und Wildbachverbauung Netto Aufwand	50'119.90		2'000.00		1'862.20	
			50'119.90		2'000.00		1'862.20
750.314.00	Unterhalt Bachverbauungen	3'130.00				1'862.20	
750.314.01	Unwetterschäden	46'575.90					
750.390.00	Arbeiten andere Abteilungen	414.00		2'000.00			
77	Naturschutz Netto Aufwand	9'201.80		14'000.00		7'856.70	
			9'201.80		14'000.00		7'856.70
770	Naturschutz Netto Aufwand	9'201.80		14'000.00		7'856.70	
			9'201.80		14'000.00		7'856.70
770.314.00	Naturschutz/Aufräumarbeiten	6'115.30		10'000.00		4'621.70	
770.390.00	Arbeiten andere Abteilungen	3'086.50		3'000.00		3'235.00	
770.390.01	Anteil Sachaufwand			1'000.00			
78	Übriger Umweltschutz Netto Aufwand	6'493.85		65'500.00	60'000.00	157'238.35	152'029.80
			6'493.85		5'500.00		5'208.55
781	Tierkörperbeseitigung Netto Aufwand	6'493.85		5'500.00		5'208.55	
			6'493.85		5'500.00		5'208.55
781.318.00	Tierkadavertransporte	2'826.00		2'500.00		2'552.70	
781.362.00	Beitrag an regionale Sammelstelle	3'667.85		3'000.00		2'655.85	
782	Deponien			60'000.00	60'000.00	152'029.80	152'029.80
782.314.00	Bewirtschaftung Deponie Jazun			15'000.00		34'560.80	
782.319.01	Vorsteuerkürzung					745.40	
782.331.00	Ordentliche Abschreibung			8'800.00		8'000.00	
782.380.00	Einlage in Spezialfinanzierung			36'200.00		108'723.60	
782.434.00	Deponiegebühren Jazun				40'000.00		94'614.45
782.434.05	Deponiegebühren Planertal				20'000.00		16'430.25
782.436.00	Rückvergütung Prä Dadora						40'985.10
79	Raumordnung Netto Aufwand	183'365.10		95'500.00		81'525.24	
			183'365.10		95'500.00		81'525.24
790	Raumordnung Netto Aufwand	183'365.10		95'500.00		81'525.24	
			183'365.10		95'500.00		81'525.24
790.300.00	Entschäd. Planungskommission	8'520.00		5'000.00			
790.303.00	Sozialversicherungsbeiträge	679.75		450.00			
790.305.00	Unfall- und Krankenversicherung			50.00			
790.317.00	Spesenentschädigungen	381.80		1'000.00			
790.318.00	PEB / Wirtschaftsförderung	58'658.85		45'000.00		46'375.24	
790.319.00	Quartierplanung	761.00					
790.319.01	Revision Ortsplanung+Baugesetz	111'254.85		35'000.00		35'000.00	
790.390.00	Arbeiten andere Abteilungen	3'108.85		9'000.00		150.00	



Konto	Laufende Rechnung Funktionale Gliederung LR	Rechnung 2010		Voranschlag 2011		Rechnung 2011	
				Aufwand	Ertrag	Aufwand	Ertrag
8	VOLKSWIRTSCHAFT	2'621'602.84	743'822.39	2'606'710.00	749'800.00	2'623'366.92	795'618.33
	Netto Aufwand		1'877'780.45		1'856'910.00		1'827'748.59
80	Landwirtschaft	617'393.21	394'838.03	605'350.00	375'300.00	664'924.68	384'695.64
	Netto Aufwand		222'555.18		230'050.00		280'229.04
800	Landwirtschaft	76'518.11	84'175.00	91'900.00	84'200.00	133'785.43	84'678.50
	Netto Aufwand				7'700.00		49'106.93
	Netto Ertrag	7'656.89					
800.300.00	Entschäd.Tag- und Sitzungelder	3'240.00		3'000.00		3'610.00	
800.301.00	Besoldung Landwirtschaft					76.50	
800.303.00	Sozialversicherungsbeiträge	247.85		250.00		306.10	
800.305.00	Unfall- und Krankenversicherung			50.00		0.90	
800.311.00	Anschaffung Mobiliar, Maschinen			5'000.00			
800.312.00	Wasser, Energie, Heizmaterial	50.95		100.00		38.65	
800.313.00	Verbrauchsmaterialien	9.90		500.00		120.02	
800.314.00	Unterhalt Alpwege			5'000.00		2'546.20	
800.314.01	Unterhalt Alpgebäude	19'725.20		15'000.00		10'816.05	
800.314.02	Unterhalt Weiden, Zäunen, WL			20'000.00		19'297.43	
800.315.00	Unterhalt Mobiliar, Maschinen	521.00		2'000.00		873.10	
800.317.00	Spesenentschädigungen	204.06		2'500.00		228.93	
800.318.00	Versicherungen und Gebühren	2'271.30		5'000.00		5'554.50	
800.318.01	Dienstleistungen und Honorare	3'542.55		3'000.00		38'369.40	
800.319.00	Uebriger Sachaufwand	358.40		500.00		1'238.00	
800.365.01	Beitrag Erhaltung Landschaftsbild	6'695.10		7'000.00		6'695.10	
800.390.00	Arbeiten andere Abteilungen	38'501.80		22'000.00		40'764.55	
800.390.01	Anteil Sachaufwand	1'150.00		1'000.00		3'250.00	
800.427.00	Pachtzins, Miete		4'175.00		4'200.00		4'295.00
800.427.01	Pachtzins Rest. Alp Bella		80'000.00		80'000.00		80'000.00
800.436.01	Rückerstattungen						383.50
801	Betriebs- und Bodenverbesserungen	241'731.85		228'000.00		231'100.90	
	Netto Aufwand		241'731.85		228'000.00		231'100.90
801.314.00	Unterhalt Flur- und Güterwege	60'327.95		45'000.00		36'922.80	
801.365.00	Förderungen an alle Raufutterverzehrende GVE	54'124.40		50'000.00		55'724.20	
801.365.01	Förderungen Flächenbeiträge	58'056.70		62'000.00		60'921.40	
801.365.02	Unterstützung von innovativen Proj.			1'000.00			
801.365.03	Beiträge an Landwirtschaftsgebäuden	6'840.80		5'000.00			
801.390.00	Arbeiten Forst- und Werkdienst	46'017.00		45'000.00		50'865.00	
801.390.01	Anteil Sachaufwand	10'650.00		10'000.00		11'810.00	
801.390.02	Arbeiten Weideverbesserungen	5'715.00		5'000.00		9'715.00	
801.390.03	Arbeiten Zäune			5'000.00		5'142.50	



Konto	Laufende Rechnung Funktionale Gliederung LR	Rechnung 2010		Voranschlag 2011		Rechnung 2011	
				Aufwand	Ertrag	Aufwand	Ertrag
802	Tierhaltung und Tierseuchenbekämpfung	25'826.05	7'474.00	31'350.00	7'500.00	18'714.65	5'171.50
	Netto Aufwand		18'352.05		23'850.00		13'543.15
802.301.00	Besoldung	1'700.00		2'000.00		1'750.00	
802.303.00	Sozialversicherungsbeiträge	137.70		200.00		141.10	
802.305.00	Unfall- und Kranken- versicher			50.00			
802.317.00	Spesenentschädigungen	600.00		600.00		600.00	
802.318.00	Fleischschau, Tierarzt, Abschussprä.	9'957.35		15'000.00		7'312.55	
802.361.00	Beiträge an Tierseuchenfonds	13'431.00		13'500.00		8'911.00	
802.436.00	Beiträge an Tierseuchenfonds		7'474.00		7'500.00		5'171.50
803	Hirten	193'262.35	192'865.95	177'100.00	177'100.00	195'454.35	192'805.90
	Netto Aufwand		396.40				2'648.45
803.301.00	Besoldung Hirten	133'071.00		115'000.00		133'666.30	
803.303.00	Sozialversicherungsbeiträge	10'778.80		10'000.00		10'923.70	
803.304.00	Personalversicherungsbeiträge	3'637.95		4'500.00		3'901.10	
803.305.00	Unfall- und Krankenversicherung	2'103.35		2'000.00		3'604.15	
803.311.00	Anschaffung Mobiliar, Maschinen	1'328.55		4'500.00		90.90	
803.312.00	Wasser, Energie, Heizmaterial	601.30		2'000.00		711.45	
803.313.00	Verbrauchsmaterialien	15'869.50		15'000.00		14'405.05	
803.315.00	Unterhalt Mobiliar, Maschinen	3'636.05		4'000.00		6'402.45	
803.317.00	Spesenentschädigungen	16'876.50		13'000.00		15'618.00	
803.318.00	Telefongebühren Alp Bella	628.15		500.00		619.05	
803.318.01	Versicherungen und Gebühren	2'281.20		4'500.00		2'735.75	
803.319.00	Uebriger Sachaufwand	450.00		500.00		776.45	
803.390.00	Arbeiten andere Abteilungen	2'000.00		1'600.00		2'000.00	
803.427.00	Logieabzüge Hirten		7'682.00		7'000.00		7'636.00
803.436.00	Rückerstattungen		350.00				592.50
803.436.01	Sömmerungsbeiträge		144'833.95		130'100.00		144'577.40
803.463.00	Anteil SGS an Hirten		40'000.00		40'000.00		40'000.00
804	Sennerei Samnaun	60'000.00	110'323.08	60'000.00	106'500.00	60'000.00	102'039.74
	Netto Ertrag	50'323.08		46'500.00		42'039.74	
804.322.00	Kapitaldienstanteil Sennerei	60'000.00		60'000.00		60'000.00	
804.464.00	Jahresergebnis Sennerei		110'323.08		106'500.00		102'039.74
809	Zollrückerstattungen	20'054.85		17'000.00		25'869.35	
	Netto Aufwand		20'054.85		17'000.00		25'869.35
809.319.00	MWST und Zollrückerstattungen	20'054.85		17'000.00		25'869.35	



Konto	Laufende Rechnung Funktionale Gliederung LR	Rechnung 2010		Voranschlag 2011		Rechnung 2011	
				Aufwand	Ertrag	Aufwand	Ertrag
81	Forstwirtschaft	372'030.43	342'960.86	386'910.00	368'500.00	439'864.53	403'801.19
	Netto Aufwand		29'069.57		18'410.00		36'063.34
810	Forstwirtschaft	372'030.43	342'960.86	386'910.00	368'500.00	439'864.53	403'801.19
	Netto Aufwand		29'069.57		18'410.00		36'063.34
810.301.00	Besoldungen Forstdienst	161'746.00		165'000.00		162'240.00	
810.303.00	Sozialversicherungsbeiträge	13'101.95		14'000.00		13'466.00	
810.304.00	Personalversicherungsbeiträge	10'282.20		10'000.00		10'461.60	
810.305.00	Unfall- und Krankenversicherung	5'851.70		5'000.00		4'933.50	
810.309.00	Uebriger Personalaufwand	1'968.50		2'000.00		900.00	
810.310.00	Büromaterial, Drucksachen	1'680.40		1'500.00		1'080.00	
810.311.00	Anschaffung Maschinen, Werkzeuge	4'975.85		7'000.00		3'368.20	
810.311.02	Ankauf Bäume, Sträucher f. Private			2'000.00		942.00	
810.313.00	Verbrauchsmaterialien	4'464.75		4'000.00		3'484.35	
810.314.00	Unterhalt Waldwege	161.70		5'000.00		289.15	
810.315.00	Unterhalt Maschinen, Werkzeuge	165.60		3'000.00		1'047.00	
810.315.01	Unterhalt Forstauto	3'173.70		4'000.00		241.20	
810.316.00	Mieten, Pachten+Benützungsgb.			1'000.00			
810.317.00	Spesenentschädigungen	3'754.30		4'500.00		3'606.93	
810.318.00	Versicherungen und Gebühren	1'997.65		3'000.00		2'196.70	
810.318.01	Dienstleistungen und Honorare			500.00			
810.318.03	Holzerntearbeiten durch Dritte	90'800.58		90'000.00		158'355.65	
810.318.04	Uebrige Arbeiten durch Dritte			5'000.00		3'220.70	
810.319.00	Uebriger Sachaufwand	3'503.00		5'000.00		5'285.45	
810.319.01	Ankauf Christbäume	2'324.65		3'000.00		2'133.70	
810.319.02	Veränderung Holzvorräte	6'944.00					
810.364.00	Beitrag an BBF Wald, SELVA	2'500.00		2'000.00		1'685.00	
810.390.00	Anteil Miete Gemeindehaus	3'910.00		3'910.00		3'910.00	
810.390.01	Arbeiten andere Abteilungen	39'623.90		39'500.00		52'917.40	
810.390.02	Anteil Sachaufwand	9'100.00		7'000.00		4'100.00	
810.434.00	Arbeiten für Dritte		9'221.65		5'000.00		4'521.00
810.434.01	Verkauf Christbäume		3'945.00		4'500.00		4'006.00
810.435.00	Verkäufe		5'923.50		7'000.00		19'309.24
810.435.01	Stammholzverkäufe		65'804.26		80'000.00		109'350.45
810.435.02	Brennholzverkäufe		9'372.50		8'000.00		5'444.00
810.436.00	Rückerstattungen		400.00		2'000.00		500.00
810.438.00	Eigenleistungen für Investitionen		46'562.65		60'000.00		53'897.50
810.439.00	Veränderung Holzvorräte						11'754.00
810.461.00	Kantonsbeiträge		42'437.80		50'000.00		44'899.00
810.490.00	Arbeiten für andere Abteilungen		139'672.50		140'000.00		137'710.00
810.490.01	Interne Verr. Material und Holz		11'421.00		7'000.00		3'400.00
810.490.02	Sachaufwand andere Abteilungen		8'200.00		5'000.00		9'010.00



Konto	Laufende Rechnung Funktionale Gliederung LR	Rechnung 2010		Voranschlag 2011		Rechnung 2011	
				Aufwand	Ertrag	Aufwand	Ertrag
83	Tourismus Netto Aufwand	1'632'179.20	6'023.50 1'626'155.70	1'614'450.00	6'000.00 1'608'450.00	1'518'577.71	7'121.50 1'511'456.21
830	Samnaun Tourismus Netto Aufwand	1'122'685.28	1'122'685.28	1'085'600.00	1'085'600.00	1'004'348.33	1'004'348.33
830.301.00	Besoldungen	7'957.00				10'690.00	
830.303.00	Sozialversicherungsbeiträge	563.20				746.15	
830.305.00	Unfall- und Krankenversicherung	0.75				1.75	
830.312.00	Wasser, Energie, Heizmaterial	58.95		100.00		58.50	
830.314.00	Unterhalt touristische Anlagen	14'560.23		10'000.00		4'376.60	
830.317.00	Spesenentschädigungen	393.50				1'410.73	
830.318.01	Versicherungen und Gebühren	196.55		500.00		202.10	
830.365.00	Grundbeitrag Samnaun Tourismus	100'000.00		100'000.00		100'000.00	
830.365.01	Beitrag an Werbepool	230'000.00		230'000.00		230'000.00	
830.365.02	Beitrag Marketing	610'000.00		610'000.00		610'000.00	
830.365.03	Beitrag Infrastruktur	80'000.00		80'000.00			
830.365.05	Anteil Aktienpool DMO	20'500.00					
830.390.00	Arbeiten andere Abteilungen	26'607.10		25'000.00		25'442.50	
830.390.01	Anteil Sachaufwand	9'131.00		5'000.00		7'050.00	
830.390.02	Arbeiten an Touristischen Anlagen	22'717.00		25'000.00		14'370.00	
831	Wanderwege/Freizeitgestaltung Netto Aufwand	99'061.72	99'061.72	100'000.00	100'000.00	132'687.15	132'687.15
831.314.00	Unterhalt Wanderwege Samnaun	7'751.72		10'000.00		19'047.15	
831.390.00	Arbeiten andere Abteilungen	90'060.00		85'000.00		107'580.00	
831.390.01	Anteil Sachaufwand	1'250.00		5'000.00		6'060.00	
832	Wirtschaftsförderung Netto Aufwand	397'383.80	397'383.80	412'000.00	412'000.00	362'803.15	362'803.15
832.319.00	Grossratssession 2012					1'525.10	
832.365.00	Beitrag an Beherberger	395'383.80		410'000.00		359'278.05	
832.390.00	Arbeiten andere Abteilungen	2'000.00		2'000.00		2'000.00	
835	Öffentliche WC-Anlagen Netto Aufwand	13'048.40	6'023.50 7'024.90	16'850.00	6'000.00 10'850.00	18'739.08	7'121.50 11'617.58
835.301.00	Besoldung Reinigungspersonal	2'384.25		5'000.00		2'805.00	
835.303.00	Sozialversicherungsbeiträge	196.35		500.00		224.15	
835.305.00	Unfall- und Krankenversicherung	4.70		50.00		4.85	
835.312.00	Wasser, Energie, Heizmaterial	2'824.10		3'000.00		3'523.50	
835.313.00	Verbrauchsmaterialien	1'002.30		1'000.00		1'350.80	
835.314.00	Unterhalt WC-Anlagen	2'037.85		2'000.00		1'477.55	
835.318.00	Gebühren und Versicherungen			500.00		270.00	
835.318.01	Telefongebühren WC-Anlagen	944.00		800.00		1'177.50	
835.319.00	Uebriger Sachaufwand			1'000.00		91.73	
835.390.00	Arbeiten andere Abteilungen ARA	3'654.85		3'000.00		7'814.00	
835.436.00	Rückerstattungen		6'023.50		6'000.00		7'121.50



Konto	Laufende Rechnung Funktionale Gliederung LR	Rechnung 2010		Voranschlag 2011		Rechnung 2011	
				Aufwand	Ertrag	Aufwand	Ertrag
9	FINANZEN UND STEUERN	8'214'105.57	15'302'345.33	8'227'450.00	15'183'900.00	8'720'810.81	15'672'043.63
	Netto Ertrag	7'088'239.76		6'956'450.00		6'951'232.82	
90	Steuern	38'247.45	5'317'081.20	38'000.00	4'611'500.00	36'291.10	5'018'692.68
	Netto Ertrag	5'278'833.75		4'573'500.00		4'982'401.58	
900	Gemeindesteuern	38'247.45	5'317'081.20	38'000.00	4'611'500.00	36'291.10	5'018'692.68
	Netto Ertrag	5'278'833.75		4'573'500.00		4'982'401.58	
900.318.00	Dienstleistungen und Honorare	8'029.20		8'000.00		6'016.45	
900.329.00	Inkassoprovision jur. Personen	16'492.70		13'000.00		15'389.20	
900.330.00	Steuererlasse	1'725.55		5'000.00		2'885.45	
900.390.00	Arbeiten andere Abteilungen	12'000.00		12'000.00		12'000.00	
900.400.00	Zu-/Abschreibung frühere Jahre		680'261.00		150'000.00		216'037.00
900.400.01	Einkommenssteuer		1'743'708.00		1'600'000.00		1'682'480.00
900.400.02	Vermögenssteuer		437'158.00		530'000.00		426'962.00
900.400.04	Quellensteuer		937'232.05		1'000'000.00		1'045'559.88
900.400.05	Steuertreffnisse jur. Personen		825'479.30		700'000.00		771'778.70
900.400.07	Steuer auf Kapitalabfindungen		21'470.00		5'000.00		15'424.00
900.402.00	Liegenschaftssteuern		487'963.00		420'000.00		664'484.00
900.403.00	Grundstückgewinnsteuern		89'895.15		150'000.00		125'343.50
900.403.01	Sondersteuer auf Kapitalgewinn				2'500.00		
900.404.00	Handänderungssteuern		88'802.50		50'000.00		32'423.95
900.405.00	Erbschafts-, Schenkungssteuern						34'268.00
900.406.00	Haushaltssteuern		1'000.00				140.00
900.406.01	Hundesteuern		4'112.20		4'000.00		3'791.65



Konto	Laufende Rechnung Funktionale Gliederung LR	Rechnung 2010		Voranschlag 2011		Rechnung 2011	
		Aufwand	Ertrag	Aufwand	Ertrag	Aufwand	Ertrag
91	Sondersteuern Netto Ertrag	5'085'187.15 3'555'034.30	8'640'221.45	5'704'100.00 3'542'400.00	9'246'500.00	4'710'735.10 3'773'013.43	8'483'748.53
910	Sondergewerbesteuern Netto Ertrag	5'085'187.15 3'555'034.30	8'640'221.45	5'704'100.00 3'542'400.00	9'246'500.00	4'710'735.10 3'773'013.43	8'483'748.53
910.300.00	Entschädigung Tabakkommission	620.00		3'000.00		1'840.00	
910.301.00	Besoldung Clearingstelle	100'958.00		101'000.00		101'270.00	
910.303.00	Sozialversicherungsbeiträge	8'198.65		8'700.00		8'458.85	
910.304.00	Personalversicherungsbeiträge	5'958.00		6'500.00		6'057.60	
910.305.00	Unfall- und Krankenversicherung	695.55		800.00		698.05	
910.310.00	Büromaterial, Drucksachen	2'800.00		2'800.00		2'800.00	
910.311.00	Anschaff. Mobilien, Maschinen			1'900.00			
910.313.00	Verbrauchsmaterialien			1'800.00		1'800.00	
910.315.00	Unterhalt Büromobiliar/EDV	188.90		2'000.00		1'980.00	
910.317.00	Spesenentschädigungen	619.10		1'000.00		2'137.65	
910.318.00	Jur.Beratungen, Honorare	1'600.00		5'000.00		1'600.00	
910.318.01	Dienstleistungen + Revisionen	87'295.90		47'500.00		100'742.40	
910.318.02	Telefongebühren	1'728.15		1'800.00		1'750.00	
910.318.03	Porti, PC + Bankspesen	1'605.50		1'800.00		1'699.55	
910.319.00	Uebriger Sachaufwand			500.00		40.00	
910.360.00	Kompensation Bund Zigaretten	413'227.00		490'000.00		353'439.00	
910.360.01	Kompensation Bund Benzin/Diesel	604'873.00		750'000.00		675'127.00	
910.360.02	Kompensation Bund Handel	3'089'520.00		3'510'000.00		2'683'695.00	
910.360.03	Kompensation sonstige Lieferungen	700'000.00		700'000.00		700'000.00	
910.363.01	Beitrag an Hirtenschaft	40'000.00		40'000.00		40'000.00	
910.390.00	Anteil Miete Gemeindehaus	4'500.00		4'500.00		4'500.00	
910.390.02	Arbeiten andere Abteilungen	20'799.40		23'500.00		21'100.00	
910.406.00	Zu-/Abschreibungen frühere Jahre		9'735.35				30'034.15
910.406.01	SGS Zigaretten		3'225'545.55		3'500'000.00		2'993'333.00
910.406.02	SGS Benzin/Diesel		2'908'656.35		3'040'000.00		2'965'041.70
910.406.03	SGS Handel		2'441'255.50		2'640'000.00		2'151'562.78
910.452.00	Rückerstattungen Gemeinde Tschlin		16'818.70		17'500.00		17'820.65
910.460.00	Rückzlg.Kompensation Bund 2010						287'534.00
910.490.00	Arbeiten andere Abteilungen		38'210.00		49'000.00		38'422.25



Konto	Laufende Rechnung Funktionale Gliederung LR	Rechnung 2010		Voranschlag 2011		Rechnung 2011	
				Aufwand	Ertrag	Aufwand	Ertrag
92	Finanzausgleich Netto Aufwand	83'100.10		65'000.00		80'328.25	
			83'100.10		65'000.00		80'328.25
920	Finanzausgleichsbetrag Netto Aufwand	83'100.10		65'000.00		80'328.25	
			83'100.10		65'000.00		80'328.25
920.361.00	Beitrag an kant. Finanzausgleich	83'100.10		65'000.00		80'328.25	
93	Einnahmenanteile Netto Ertrag	25'780.90 354'056.95	379'837.85	10'800.00 368'400.00	379'200.00	10'668.05 380'703.00	391'371.05
932	Gemeindeanteile aus Patenten Netto Ertrag		7'431.90		1'000.00		1'756.00
		7'431.90		1'000.00		1'756.00	
932.410.00	Gemeindewirtschaftspatente		7'431.90		1'000.00		1'756.00
933	Gemeindeteile an kant. Gebühren Netto Aufwand	25'780.90	325.00 25'455.90	10'800.00	200.00 10'600.00	10'668.05	240.00 10'428.05
933.318.00	Gemeindedurchschätzung	25'024.90		10'000.00		9'888.05	
933.340.00	Velogeühren	756.00		800.00		780.00	
933.435.00	Verkäufe Velo-Vignetten		325.00		200.00		240.00
934	Entsch. Wasserrechtsverleihung Netto Ertrag		8'000.00		8'000.00		8'000.00
		8'000.00		8'000.00		8'000.00	
934.410.00	Wasserrechtszinsen		8'000.00		8'000.00		8'000.00
935	Konzessionen Netto Ertrag		7'697.50		10'000.00		135.00
		7'697.50		10'000.00		135.00	
935.410.00	Kieskonzessionen		7'697.50		10'000.00		135.00
936	Entschädigungen BBS AG Netto Ertrag		356'383.45		360'000.00		381'240.05
		356'383.45		360'000.00		381'240.05	
936.439.00	Entschädigung für Ueberfahrtsrechte		356'383.45		360'000.00		381'240.05
94	Vermögens- und Schuldenverwaltung Netto Aufwand Netto Ertrag	967'605.30	965'204.83 2'400.47	895'550.00 51'150.00	946'700.00	909'909.49 81'605.88	991'515.37
940	Zinsen Netto Aufwand	584'937.05	306'614.16 278'322.89	499'000.00	308'950.00 190'050.00	462'272.78	313'366.37 148'906.41
940.320.00	Vergütungszinsen	3'848.35		5'000.00		3'373.25	
940.321.00	Kurzfristige Schulden	30.18		1'000.00		116.11	
940.322.00	Mittel- und langfristige Schulden	568'158.52		480'000.00		442'368.42	
940.329.00	Uebrige Zinsen, Skonto	300.00		500.00		300.00	
940.390.02	Zins Verpflichtungskon.Spez.finanz.	12'600.00		12'500.00		16'115.00	
940.420.00	Bankkontokorrente		6'165.41		1'500.00		2'232.77
940.422.00	Zinsen Anlagen Finanzvermögens		10'135.20		1'000.00		977.75
940.422.01	Kapitaldienstanteil Sennerei		60'000.00		60'000.00		60'000.00
940.429.00	Verzugszinsen		3'268.55				5'321.85
940.490.00	Kalkulat.Zins auf eigenen Anlagen		11'790.00		11'200.00		9'540.00
940.490.01	Zinsen Lieg. Finanz. Vermögen		214'500.00		234'500.00		234'500.00
940.490.02	Zins Vorschusskonto Spezialfinanz.		755.00		750.00		794.00



Konto	Laufende Rechnung Funktionale Gliederung LR	Rechnung 2010		Voranschlag 2011		Rechnung 2011	
				Aufwand	Ertrag	Aufwand	Ertrag
941	Seniorencenter	162'748.90	162'748.90	156'000.00	156'000.00	168'157.40	168'157.40
941.301.00	Besoldungen Abwart	2'036.30				345.30	
941.303.00	Sozialversicherungsbeiträge	164.85				28.70	
941.305.00	Unfall- und Krankenversicherung	4.20				1.20	
941.310.00	Büromaterial, Drucksachen	104.00		500.00			
941.311.00	Anschaff. Mobilien, Maschinen	2'281.14		1'000.00		929.00	
941.312.00	Wasser, Energie	7'970.25		7'000.00		8'699.05	
941.313.00	Verbrauchsmaterialien	1'523.70		500.00		2'055.35	
941.314.00	Unterhalt Seniorencenter	1'986.08		1'000.00		9'253.05	
941.315.00	Unterhalt Mobiliar, Maschinen	3'345.75		3'000.00		2'678.15	
941.317.00	Spesenentschädigungen					379.30	
941.318.00	Versicherungen und Gebühren	2'402.25		2'500.00		2'386.60	
941.319.00	Uebriger Sachaufwand	100.00		1'000.00		1'126.35	
941.319.01	Reinigungsaufwand Allgemein			5'000.00		5'516.70	
941.322.00	Baurechtszins	16'400.00		16'400.00		16'400.00	
941.364.00	Gewinnzuweisung an Pflegegruppe	19'789.93		27'300.00		14'355.95	
941.390.00	Anteil Heizung Schulhaus	10'000.00		10'000.00		9'564.70	
941.390.01	Passivzins Seniorencenter	80'000.00		80'000.00		80'000.00	
941.390.02	Arbeiten andere Abteilungen	14'640.45		800.00		14'438.00	
941.423.00	Mietzinsen Seniorenwohnungen		118'965.00		114'000.00		119'540.50
941.423.01	Mietzinsen Pflegeabteilung		42'000.00		42'000.00		42'000.00
941.436.00	Rückerstattungen		1'783.90				6'616.90
942	Chasa Riva	108'488.65	281'729.12	124'100.00	272'000.00	130'635.40	281'740.95
	Netto Ertrag	173'240.47		147'900.00		151'105.55	
942.301.00	Besoldungen Abwart	3'404.60		4'000.00		3'288.25	
942.303.00	Sozialversicherungsbeiträge	644.35		350.00		272.90	
942.305.00	Unfall- und Krankenversicherung	16.30		50.00		24.80	
942.311.00	Anschaff. Mobilien. Maschinen			5'000.00		3'057.00	
942.312.00	Wasser, Energie, Heizmaterial	19'615.05		17'000.00		17'055.60	
942.314.00	Unterhalt Chasa Riva	5'730.10		5'000.00		6'712.25	
942.318.00	Versicherungen Chasa Riva	2'147.70		2'500.00		2'118.50	
942.319.00	Uebriger Sachaufwand	412.85		1'000.00		2'895.60	
942.390.00	Arbeiten andere Abteilungen	16'517.70		9'200.00		15'210.50	
942.390.01	Passivzins Chasa Riva	60'000.00		80'000.00		80'000.00	
942.423.00	Mietzinsen Chasa Riva		260'467.52		272'000.00		279'215.60
942.436.00	Rückerstattungen		21'261.60				2'525.35
943	Chasa Pra	24'414.30	32'160.00	32'400.00	32'000.00	49'952.39	32'160.00
	Netto Aufwand				400.00		17'792.39
	Netto Ertrag	7'745.70					
943.312.00	Wasser, Energie, Heizmaterial	755.00		2'000.00		612.55	
943.314.00	Unterhalt/STWEG-Beitrag Pra	7'601.20		10'000.00		29'831.84	
943.390.00	Passivzins Chasa Pra	15'000.00		15'000.00		15'000.00	
943.390.01	Arbeiten andere Abteilungen	1'058.10		5'400.00		4'508.00	
943.423.00	Mietzinsen Chasa Pra		32'160.00		32'000.00		32'160.00
944	Haus Compatsch	2'269.65	1'750.00	2'050.00	1'750.00	2'458.20	1'750.00
	Netto Aufwand		519.65		300.00		708.20
944.312.00	Wasser, Energie, Heizmaterial	2'030.10		1'800.00		1'937.80	
944.314.00	Unterhalt Haus Compatsch					223.70	
944.318.00	Versicherungen Haus Compatsch	239.55		250.00		246.70	
944.390.00	Arbeiten Forst- und Werkdienst					50.00	
944.490.00	Miete Haus Compatsch		1'750.00		1'750.00		1'750.00



Konto	Laufende Rechnung Funktionale Gliederung LR	Rechnung 2010		Voranschlag 2011		Rechnung 2011	
				Aufwand	Ertrag	Aufwand	Ertrag
945	Arztpraxis Survia	84'746.75	82'147.50	82'000.00	82'000.00	96'433.32	84'400.70
	Netto Aufwand		2'599.25				12'032.62
945.311.00	Anschaffung Mobiliar, Maschinen	706.35		1'000.00		1'560.00	
945.312.00	Wasser, Energie, Heizmaterial	8'853.40		10'500.00		10'033.80	
945.313.00	Verbrauchsmaterialien	595.95		500.00		348.08	
945.314.00	Unterhalt Arztpraxis Survia	2'862.55		2'000.00		10'257.79	
945.315.00	Unterhalt Mobiliar, Maschinen	7'248.50		3'000.00		2'197.00	
945.318.00	Versicherungen und Gebühren	1'698.10		2'000.00		1'766.65	
945.319.00	Uebriger Sachaufwand			500.00			
945.390.00	Arbeiten Forst- und Werkdienst	3'281.90		3'000.00		10'770.00	
945.390.01	Passivzinsen Arztpraxis Survia	59'500.00		59'500.00		59'500.00	
945.423.00	Mietzinsen Arztpraxis Survia		82'050.00		82'000.00		82'350.00
945.436.00	Rückerstattungen		97.50				2'050.70
946	übrige Immobilien		98'055.15		94'000.00		108'189.95
	Netto Ertrag	98'055.15		94'000.00		108'189.95	
946.423.00	Baurechtszinsen		93'955.15		90'000.00		93'955.15
946.423.01	Pachtzinsen		4'100.00		4'000.00		3'500.00
946.424.01	Buchgewinn Verkauf Grundstücke						10'734.80
947	Sennerei Samnaun						1'750.00
	Netto Ertrag					1'750.00	
947.423.01	Mietzinsen Whg. Sennerei						1'750.00
98	Abschreibungen	2'014'184.67		1'514'000.00		2'972'878.82	786'716.00
	Netto Aufwand		2'014'184.67		1'514'000.00		2'186'162.82
980	Abschreibungen auf das Finanzvermögen	302'222.81				1'375'765.61	786'716.00
	Netto Aufwand		302'222.81				589'049.61
980.330.00	Liegenschaften	222.81				656.00	
980.330.02	Wertberichtigung Grundstücke	2'000.00				500.00	
980.330.05	Wertberichtigung Chasa Riva	300'000.00				654'609.61	
980.330.06	Wertberichtigung Landtausch BBS					720'000.00	
980.424.01	Buchgewinn Landtausch BBS AG						786'716.00
981	Abschreibungen auf das Verwaltungsvermögen	1'711'961.86		1'514'000.00		1'597'113.21	
	Netto Aufwand		1'711'961.86		1'514'000.00		1'597'113.21
981.331.00	Sachgüter	1'604'996.66		1'514'000.00		1'535'705.66	
981.331.02	Uebrige aktivierte Ausgaben	4'965.20				12'807.55	
981.332.00	Zusätzliche Abschreibungen	102'000.00				48'600.00	



Konto	Laufende Rechnung Artengliederung LR	Rechnung 2010		Voranschlag 2011		Rechnung 2011	
				Aufwand	Ertrag	Aufwand	Ertrag
	Total	19'274'046.36	19'627'058.21	19'035'550.00	19'352'200.00	19'504'439.68	19'973'540.61
	Netto Ertrag	353'011.85		316'650.00		469'100.93	
3	A U F W A N D	19'274'046.36		19'035'550.00		19'504'439.68	
	Netto Aufwand		19'274'046.36		19'035'550.00		19'504'439.68
30	PERSONALAUFWAND	3'545'196.25		3'510'650.00		3'462'093.05	
	Netto Aufwand		3'545'196.25		3'510'650.00		3'462'093.05
300	Behörden und Kommissionen	89'485.10		116'500.00		79'922.00	
	Netto Aufwand		89'485.10		116'500.00		79'922.00
301	Löhne Verwaltungs- und Betriebspersonal	2'152'608.20		2'064'500.00		2'094'618.25	
	Netto Aufwand		2'152'608.20		2'064'500.00		2'094'618.25
302	Löhne Lehrkräfte	827'897.75		835'000.00		822'140.40	
	Netto Aufwand		827'897.75		835'000.00		822'140.40
303	Sozialversicherungsbeiträge	241'881.40		253'050.00		243'348.85	
	Netto Aufwand		241'881.40		253'050.00		243'348.85
304	Personalversicherungsbeiträge	170'470.50		174'100.00		174'467.70	
	Netto Aufwand		170'470.50		174'100.00		174'467.70
305	Unfall- und Krankenversicherungsbeiträge	37'762.00		36'300.00		35'549.25	
	Netto Aufwand		37'762.00		36'300.00		35'549.25
309	Übriger Personalaufwand	25'091.30		31'200.00		12'046.60	
	Netto Aufwand		25'091.30		31'200.00		12'046.60
31	SACHAUFWAND	3'874'738.60		3'633'700.00		3'604'520.79	
	Netto Aufwand		3'874'738.60		3'633'700.00		3'604'520.79
310	Büromaterial, Drucksachen	50'276.62		59'650.00		42'544.23	
	Netto Aufwand		50'276.62		59'650.00		42'544.23
311	Anschaff. Mobilien, Maschinen, Fahrzeuge, Werkzeuge	105'020.95		133'500.00		85'954.84	
	Netto Aufwand		105'020.95		133'500.00		85'954.84
312	Wasser, Energie, Heizmaterialien	362'053.05		381'550.00		358'592.30	
	Netto Aufwand		362'053.05		381'550.00		358'592.30
313	Verbrauchsmaterialien	282'871.50		239'300.00		226'204.44	
	Netto Aufwand		282'871.50		239'300.00		226'204.44
314	Dienstleistungen Dritter für den baulichen Unterhalt	878'167.12		777'000.00		729'732.45	
	Netto Aufwand		878'167.12		777'000.00		729'732.45
315	Dienstleistungen Dritter für den übrigen Unterhalt	240'095.10		197'100.00		188'693.69	
	Netto Aufwand		240'095.10		197'100.00		188'693.69
316	Mieten, Pachten, Benützungsgebühren	21'974.95		21'500.00		18'497.05	
	Netto Aufwand		21'974.95		21'500.00		18'497.05
317	Spesenentschädigungen	71'179.45		82'300.00		75'280.38	
	Netto Aufwand		71'179.45		82'300.00		75'280.38
318	Dienstleistungen und Honorare Dritter	1'668'207.25		1'599'300.00		1'740'929.47	
	Netto Aufwand		1'668'207.25		1'599'300.00		1'740'929.47



Konto	Laufende Rechnung Artengliederung LR	Rechnung 2010		Voranschlag 2011		Rechnung 2011	
				Aufwand	Ertrag	Aufwand	Ertrag
319	Übriger Sachaufwand Netto Aufwand	194'892.61	194'892.61	142'500.00	142'500.00	138'091.94	138'091.94
32	PASSIVZINSEN Netto Aufwand	665'229.75	665'229.75	575'900.00	575'900.00	537'946.98	537'946.98
320	Laufende und kurzfristige Schulden Netto Aufwand	3'848.35	3'848.35	5'000.00	5'000.00	3'373.25	3'373.25
321	Kurzfristige Schulden Netto Aufwand	30.18	30.18	1'000.00	1'000.00	116.11	116.11
322	Mittel- und langfristige Schulden Netto Aufwand	644'558.52	644'558.52	556'400.00	556'400.00	518'768.42	518'768.42
329	Übrige Netto Aufwand	16'792.70	16'792.70	13'500.00	13'500.00	15'689.20	15'689.20
33	ABSCHREIBUNGEN Netto Aufwand	2'096'020.63	2'096'020.63	1'602'300.00	1'602'300.00	3'041'956.06	3'041'956.06
330	Finanzvermögen Netto Aufwand	303'948.36	303'948.36	5'000.00	5'000.00	1'378'651.06	1'378'651.06
331	Verwaltungsvermögen, ordentliche Abschreibungen Netto Aufwand	1'690'072.27	1'690'072.27	1'597'300.00	1'597'300.00	1'614'705.00	1'614'705.00
332	Verwaltungsvermögen, zusätzliche Abschreibungen Netto Aufwand	102'000.00	102'000.00			48'600.00	48'600.00
34	ANTEILE UND BEITRÄGE Netto Aufwand	756.00	756.00	800.00	800.00	780.00	780.00
340	Anteile an Beiträge Netto Aufwand	756.00	756.00	800.00	800.00	780.00	780.00
35	ENTSCHÄDIGUNGEN AN GEMEINWESEN Netto Aufwand	50'864.89	50'864.89	56'000.00	56'000.00	36'379.49	36'379.49
352	Gemeinden und Gemeindeverbände Netto Aufwand	50'864.89	50'864.89	56'000.00	56'000.00	36'379.49	36'379.49
36	EIGENE BEITRÄGE Netto Aufwand	7'638'379.46	7'638'379.46	8'316'800.00	8'316'800.00	7'184'851.70	7'184'851.70
360	Bund Netto Aufwand	4'807'620.00	4'807'620.00	5'450'000.00	5'450'000.00	4'412'261.00	4'412'261.00
361	Kanton Netto Aufwand	192'027.57	192'027.57	184'500.00	184'500.00	208'303.39	208'303.39
362	Gemeinden und Gemeindeverbände Netto Aufwand	266'755.19	266'755.19	288'500.00	288'500.00	265'904.75	265'904.75
363	Eigene Anstalten Netto Aufwand	267'717.02	267'717.02	257'000.00	257'000.00	255'540.21	255'540.21
364	Gemischtwirtschaftliche Unternehmungen Netto Aufwand	132'063.73	132'063.73	151'800.00	151'800.00	161'258.05	161'258.05



Konto	Laufende Rechnung Artengliederung LR	Rechnung 2010		Voranschlag 2011		Rechnung 2011	
		Aufwand	Ertrag	Aufwand	Ertrag	Aufwand	Ertrag
365	Private Institutionen Netto Aufwand	1'945'619.60	1'945'619.60	1'946'000.00	1'946'000.00	1'814'326.40	1'814'326.40
366	Private Haushalte Netto Aufwand	26'576.35	26'576.35	39'000.00	39'000.00	67'257.90	67'257.90
38	EINLAGEN IN SONDERFINANZIERUNGEN Netto Aufwand	234'355.23	234'355.23	124'250.00	124'250.00	401'071.16	401'071.16
380	Einlagen in Spezialfinanzierungen Netto Aufwand	234'355.23	234'355.23	124'250.00	124'250.00	401'071.16	401'071.16
39	INTERNE VERRECHNUNGEN Netto Aufwand	1'168'505.55	1'168'505.55	1'215'150.00	1'215'150.00	1'234'840.45	1'234'840.45
390	Verrechneter Sachaufwand Netto Aufwand	1'168'505.55	1'168'505.55	1'215'150.00	1'215'150.00	1'234'840.45	1'234'840.45



Konto	Laufende Rechnung Artengliederung LR	Rechnung 2010		Voranschlag 2011		Rechnung 2011	
				Aufwand	Ertrag	Aufwand	Ertrag
4	E R T R A G Netto Ertrag		19'627'058.21		19'352'200.00		19'973'540.61
		19'627'058.21		19'352'200.00		19'973'540.61	
40	STEUEREINNAHMEN Netto Ertrag		13'902'273.95		13'791'500.00		13'158'664.31
		13'902'273.95		13'791'500.00		13'158'664.31	
400	Einkommens- und Vermögenssteuern Netto Ertrag		4'645'308.35		3'985'000.00		4'158'241.58
		4'645'308.35		3'985'000.00		4'158'241.58	
402	Sondersteuern Netto Ertrag		487'963.00		420'000.00		664'484.00
		487'963.00		420'000.00		664'484.00	
403	Vermögensgewinnsteuer Netto Ertrag		89'895.15		152'500.00		125'343.50
		89'895.15		152'500.00		125'343.50	
404	Handänderungssteuer Netto Ertrag		88'802.50		50'000.00		32'423.95
		88'802.50		50'000.00		32'423.95	
405	Erbschaftssteuer Netto Ertrag						34'268.00
						34'268.00	
406	Besitz- und Aufwandsteuer Netto Ertrag		8'590'304.95		9'184'000.00		8'143'903.28
		8'590'304.95		9'184'000.00		8'143'903.28	
41	REGALIEN UND KONZESSIONEN Netto Ertrag		23'129.40		19'000.00		9'891.00
		23'129.40		19'000.00		9'891.00	
410	Konzessionsgebühren Netto Ertrag		23'129.40		19'000.00		9'891.00
		23'129.40		19'000.00		9'891.00	
42	VERMÖGENSERTRÄGE Netto Ertrag		961'907.18		925'900.00		1'754'015.42
		961'907.18		925'900.00		1'754'015.42	
420	Zinsen aus flüssigen Mitteln Netto Ertrag		6'165.41		1'500.00		2'232.77
		6'165.41		1'500.00		2'232.77	
422	Anlagen des Finanzvermögens (ohne Liegenschaften) Netto Ertrag		70'135.20		61'000.00		60'977.75
		70'135.20		61'000.00		60'977.75	
423	Liegenschaftserträge des Finanzvermögens Netto Ertrag		633'697.67		636'000.00		654'471.25
		633'697.67		636'000.00		654'471.25	
424	Buchgewinne auf Anlagen des Finanzvermögens Netto Ertrag						797'450.80
						797'450.80	
427	Liegenschaftserträge des Verwaltungsvermögens Netto Ertrag		248'640.35		227'400.00		233'561.00
		248'640.35		227'400.00		233'561.00	
429	Übrige Netto Ertrag		3'268.55				5'321.85
		3'268.55				5'321.85	
43	ENTGELTE Netto Ertrag		3'033'327.89		2'852'300.00		3'060'464.73
		3'033'327.89		2'852'300.00		3'060'464.73	
430	Ersatzabgaben Netto Ertrag		6'200.00		6'000.00		9'650.00
		6'200.00		6'000.00		9'650.00	
431	Gebühren für Amtshandlungen Netto Ertrag		171'270.85		150'500.00		142'034.69
		171'270.85		150'500.00		142'034.69	



Konto	Laufende Rechnung Artengliederung LR	Rechnung 2010		Voranschlag 2011		Rechnung 2011	
				Aufwand	Ertrag	Aufwand	Ertrag
434	Andere Benützungsgebühren, Dienstleistungen Netto Ertrag		1'485'635.05		1'412'000.00		1'436'292.20
		1'485'635.05		1'412'000.00		1'436'292.20	
435	Verkäufe Netto Ertrag		108'259.81		123'200.00		158'209.89
		108'259.81		123'200.00		158'209.89	
436	Rückerstattungen Netto Ertrag		805'893.58		664'600.00		816'154.40
		805'893.58		664'600.00		816'154.40	
437	Bussen Netto Ertrag		9'780.00		6'000.00		11'240.00
		9'780.00		6'000.00		11'240.00	
438	Eigenleistungen für Investitionen Netto Ertrag		89'905.15		130'000.00		93'889.50
		89'905.15		130'000.00		93'889.50	
439	Übrige Entgelte Netto Ertrag		356'383.45		360'000.00		392'994.05
		356'383.45		360'000.00		392'994.05	
45	RÜCKERSTATTUNGEN Netto Ertrag		179'749.47		148'800.00		144'667.70
		179'749.47		148'800.00		144'667.70	
451	Kanton Netto Ertrag		41'393.67		31'300.00		36'230.40
		41'393.67		31'300.00		36'230.40	
452	Gemeinden und Zweckverbände Netto Ertrag		138'355.80		117'500.00		108'437.30
		138'355.80		117'500.00		108'437.30	
46	BEITRÄGE FÜR EIGENE RECHNUNG Netto Ertrag		349'964.98		362'800.00		584'991.14
		349'964.98		362'800.00		584'991.14	
460	Bund Netto Ertrag						287'534.00
						287'534.00	
461	Kanton Netto Ertrag		199'641.90		189'000.00		141'061.45
		199'641.90		189'000.00		141'061.45	
463	Eigene Anstalten Netto Ertrag		40'000.00		67'300.00		54'355.95
		40'000.00		67'300.00		54'355.95	
464	Gemischwirtschaftliche Unternehmungen Netto Ertrag		110'323.08		106'500.00		102'039.74
		110'323.08		106'500.00		102'039.74	
48	ENTNAHMEN AUS SONDERFINANZIERUNGEN Netto Ertrag		8'199.79		36'750.00		26'005.86
		8'199.79		36'750.00		26'005.86	
480	Entnahmen aus Spezialfinanzierungen Netto Ertrag		8'199.79		36'750.00		26'005.86
		8'199.79		36'750.00		26'005.86	
49	INTERNE VERRECHNUNGEN Netto Ertrag		1'168'505.55		1'215'150.00		1'234'840.45
		1'168'505.55		1'215'150.00		1'234'840.45	
490	Verrechneter Sachaufwand Netto Ertrag		1'168'505.55		1'215'150.00		1'234'840.45
		1'168'505.55		1'215'150.00		1'234'840.45	



Konto	Investitionsrechnung Funktionale Gliederung IR	Rechnung 2010		Voranschlag 2011		Rechnung 2011	
		Aufwand	Ertrag	Aufwand	Ertrag	Aufwand	Ertrag
	Total	2'548'267.79	608'586.55	6'364'000.00	2'457'000.00	7'264'344.34	2'717'016.38
	Netto Aufwand		1'939'681.24		3'907'000.00		4'547'327.96
1	OEFFENTLICHE SICHERHEIT	69'421.85		1'980'000.00	1'260'000.00	1'847'735.95	1'038'928.40
	Netto Aufwand		69'421.85		720'000.00		808'807.55
2	BILDUNG	23'094.05		212'000.00		265'934.00	33'000.00
	Netto Aufwand		23'094.05		212'000.00		232'934.00
3	KULTUR UND FREIZEIT	91'206.25		900'000.00		1'402'135.89	433'478.63
	Netto Aufwand		91'206.25		900'000.00		968'657.26
5	SOZIALE WOHLFAHRT	3'357.95					
	Netto Aufwand		3'357.95				
6	VERKEHR	290'115.40		1'930'000.00	275'000.00	1'218'490.03	139'976.15
	Netto Aufwand		290'115.40		1'655'000.00		1'078'513.88
7	UMWELT UND RAUMPLANUNG	469'018.56	458'260.65	995'000.00	804'000.00	507'417.96	142'163.60
	Netto Aufwand		10'757.91		191'000.00		365'254.36
8	VOLKSWIRTSCHAFT	410'705.32	150'325.90	335'000.00	118'000.00	545'663.55	69'552.25
	Netto Aufwand		260'379.42		217'000.00		476'111.30
9	FINANZEN UND STEUERN	1'191'348.41		12'000.00		1'476'966.96	859'917.35
	Netto Aufwand		1'191'348.41		12'000.00		617'049.61



Konto	Investitionsrechnung Funktionale Gliederung IR	Rechnung 2010		Voranschlag 2011		Rechnung 2011	
				Aufwand	Ertrag	Aufwand	Ertrag
	Total	2'548'267.79	608'586.55	6'364'000.00	2'457'000.00	7'264'344.34	2'717'016.38
	Netto Aufwand		1'939'681.24		3'907'000.00		4'547'327.96
1	OEFFENTLICHE SICHERHEIT	69'421.85		1'980'000.00	1'260'000.00	1'847'735.95	1'038'928.40
	Netto Aufwand		69'421.85		720'000.00		808'807.55
10	Rechtsaufsicht	4'872.75				8'807.55	
	Netto Aufwand		4'872.75				8'807.55
101	Vermessung und Vermarkung	4'872.75				8'807.55	
	Netto Aufwand		4'872.75				8'807.55
101.582.00	Vermessung LWN/AV, Los 5	4'872.75				8'807.55	
14	Feuerwehr	64'549.10		1'980'000.00	1'260'000.00	1'838'928.40	1'038'928.40
	Netto Aufwand		64'549.10		720'000.00		800'000.00
140	Feuerwehr	64'549.10		1'980'000.00	1'260'000.00	1'838'928.40	1'038'928.40
	Netto Aufwand		64'549.10		720'000.00		800'000.00
140.503.00	Feuerwehrhalle/Forstwerkhof	64'549.10		1'980'000.00		1'838'928.40	
140.661.00	Kantonsbeitrag				80'000.00		
140.663.00	Anteil Werkhof				1'180'000.00		1'038'928.40
2	BILDUNG	23'094.05		212'000.00		265'934.00	33'000.00
	Netto Aufwand		23'094.05		212'000.00		232'934.00
21	Primarschule	23'094.05		212'000.00		265'934.00	33'000.00
	Netto Aufwand		23'094.05		212'000.00		232'934.00
217	Schulliegenschaften und Anlagen	23'094.05		180'000.00		235'866.75	33'000.00
	Netto Aufwand		23'094.05		180'000.00		202'866.75
217.503.03	Spielplatz Kindergarten Anpassungen	23'094.05					
217.503.04	Dachsanierung Altes Schulhaus			180'000.00		235'866.75	
217.661.00	Kantonsbeitrag						33'000.00
219	Volksschule			32'000.00		30'067.25	
	Netto Aufwand				32'000.00		30'067.25
219.506.00	Anschaffungen EDV Schule			32'000.00		30'067.25	



Konto	Investitionsrechnung Funktionale Gliederung IR	Rechnung 2010		Voranschlag 2011		Rechnung 2011	
		Aufwand	Ertrag	Aufwand	Ertrag	Aufwand	Ertrag
3	KULTUR UND FREIZEIT	91'206.25		900'000.00		1'402'135.89	433'478.63
	Netto Aufwand		91'206.25		900'000.00		968'657.26
35	Übrige Freizeitgestaltung	91'206.25		900'000.00		1'402'135.89	433'478.63
	Netto Aufwand		91'206.25		900'000.00		968'657.26
350	Übrige Freizeitgestaltung	91'206.25		900'000.00		1'402'135.89	433'478.63
	Netto Aufwand		91'206.25		900'000.00		968'657.26
350.500.00	Zukauf Grundstück Clis Ravaisch					101'700.00	
350.503.00	Tourismus Projekte Samnaun	91'206.25		900'000.00		1'300'435.89	
350.669.00	Anteil Bergbahnen Samnaun AG						433'478.63
5	SOZIALE WOHLFAHRT	3'357.95					
	Netto Aufwand		3'357.95				
57	Seniorencenter	3'357.95					
	Netto Aufwand		3'357.95				
570	Seniorencenter	3'357.95					
	Netto Aufwand		3'357.95				
570.503.00	Neubau Seniorencenter	3'357.95					



Konto	Investitionsrechnung Funktionale Gliederung IR	Rechnung 2010		Voranschlag 2011		Rechnung 2011	
				Aufwand	Ertrag	Aufwand	Ertrag
6	VERKEHR	290'115.40		1'930'000.00	275'000.00	1'218'490.03	139'976.15
	Netto Aufwand		290'115.40		1'655'000.00		1'078'513.88
62	Gemeindestrassen	290'115.40		1'930'000.00	275'000.00	1'218'490.03	139'976.15
	Netto Aufwand		290'115.40		1'655'000.00		1'078'513.88
620	Gemeindestrassen	290'115.40		575'000.00		126'880.18	2'476.15
	Netto Aufwand		290'115.40		575'000.00		124'404.03
620.501.04	Asphaltierungen Gemeindestrassen und Plätze Diverse	136'151.40		50'000.00		53'437.30	
620.501.07	Dorfsan. Str. Laret, 1. Etappe	33'696.80		450'000.00		7'560.00	
620.501.09	Deckbeläge	58'090.40		75'000.00		65'882.88	
620.501.10	Sanierung Gemeindestrassen	60'716.95					
620.501.11	Verkehrsberuhigung Zone 30	1'459.85					
620.661.00	Anteil Kanton						2'476.15
622	Werkdienst			1'230'000.00	275'000.00	1'081'242.40	137'500.00
	Netto Aufwand				955'000.00		943'742.40
622.506.00	Anschaffung Fahrzeug Werkdienst			50'000.00		42'314.00	
622.563.00	Anteil Werkhof			1'180'000.00		1'038'928.40	
622.661.00	Kantonsbeitrag				275'000.00		137'500.00
623	Parkplätze			25'000.00		10'367.45	
	Netto Aufwand				25'000.00		10'367.45
623.501.02	PP Plan da Purscheas, Proj. 1. Et.			25'000.00		10'367.45	
624	Strassenbeleuchtung			100'000.00			
	Netto Aufwand				100'000.00		
624.501.00	Beleuchtung Talwanderweg			100'000.00			



Konto	Investitionsrechnung Funktionale Gliederung IR	Rechnung 2010		Voranschlag 2011		Rechnung 2011	
				Aufwand	Ertrag	Aufwand	Ertrag
7	UMWELT UND RAUMPLANUNG	469'018.56	458'260.65	995'000.00	804'000.00	507'417.96	142'163.60
	Netto Aufwand		10'757.91		191'000.00		365'254.36
70	Wasserversorgung	252'269.66	200'602.00	145'000.00	204'000.00	121'011.05	65'570.00
	Netto Aufwand		51'667.66				55'441.05
	Netto Ertrag			59'000.00			
700	Wasserversorgung	252'269.66	200'602.00	145'000.00	204'000.00	121'011.05	65'570.00
	Netto Aufwand		51'667.66				55'441.05
	Netto Ertrag			59'000.00			
700.501.01	Ausbau Wasserversorgung	212'638.30		20'000.00		9'593.90	
700.501.03	Grundwasserbeschaff.Sondierbohr.	24'659.61				21'807.05	
700.501.06	Sanierung Tschischanader			125'000.00		87'657.50	
700.565.00	Rückzlg. Anschlussgebühren WV	14'971.75				1'952.60	
700.610.00	Wasseranschlussgebühren		200'602.00		200'000.00		65'570.00
700.661.00	Kantonsbeiträge				4'000.00		
71	ARA	78'973.45	200'530.70	240'000.00	200'000.00	270'320.74	65'570.00
	Netto Aufwand				40'000.00		204'750.74
	Netto Ertrag	121'557.25					
710	ARA	78'973.45	200'530.70	240'000.00	200'000.00	270'320.74	65'570.00
	Netto Aufwand				40'000.00		204'750.74
	Netto Ertrag	121'557.25					
710.501.01	Erweiterung ARA					22'189.39	
710.501.02	Erweiterung Speiseresteanlage	17'579.05				6'461.00	
710.501.04	Schlammaufbereitung	47'228.55				49'747.60	
710.506.00	Erneuerung Maschinen			50'000.00			
710.506.01	Ersatz Dekanter			190'000.00		190'000.00	
710.565.00	Rückzlg. Anschlussgebühren ARA	14'165.85				1'922.75	
710.610.00	Kanalisationsanschlussgebühren		200'530.70		200'000.00		65'570.00
72	Abfallbeseitigung			10'000.00			
	Netto Aufwand				10'000.00		
720	Abfallbeseitigung			10'000.00			
	Netto Aufwand				10'000.00		
720.501.01	Deponien (Planung)			10'000.00			



Konto	Investitionsrechnung Funktionale Gliederung IR	Rechnung 2010		Voranschlag 2011		Rechnung 2011	
				Aufwand	Ertrag	Aufwand	Ertrag
75	Fluss- und Wildbachverbauung Netto Aufwand			100'000.00			
					100'000.00		
750	Fluss- und Wildbachverbauungen Netto Aufwand			100'000.00			
					100'000.00		
750.501.00	Bachverbauungen			100'000.00			
76	Lawinerverbauungen Netto Aufwand Netto Ertrag	126'438.30	41'766.20 84'672.10	500'000.00	400'000.00 100'000.00	9'947.60 1'076.00	11'023.60
760	Lawinerverbauungen Netto Aufwand Netto Ertrag	126'438.30	41'766.20 84'672.10	500'000.00	400'000.00 100'000.00	9'947.60 1'076.00	11'023.60
760.501.00	Lawinerverbauungen	44'791.45		500'000.00			
760.501.05	Lawinensprengmasten	81'646.85					
760.501.10	Schutzbauten Gefahrenzone Samna					9'947.60	
760.661.00	Beiträge Bund + Kanton		41'766.20		400'000.00		11'023.60
79	Raumordnung Netto Aufwand Netto Ertrag	11'337.15	15'361.75			106'138.57 106'138.57	
		4'024.60					
790	Raumordnung Netto Aufwand Netto Ertrag	11'337.15	15'361.75			106'138.57 106'138.57	
		4'024.60					
790.501.00	Erschliessung Werkhof Rossboda					101'138.57	
790.501.01	Erschliessung Pezza Ch. Gronds	11'337.15				5'000.00	
790.610.00	Rückzahlung Privater		661.75				
790.661.00	Kantonsbeiträge Erschliessungen		14'700.00				



Konto	Investitionsrechnung Funktionale Gliederung IR	Rechnung 2010		Voranschlag 2011		Rechnung 2011	
				Aufwand	Ertrag	Aufwand	Ertrag
8	VOLKSWIRTSCHAFT Netto Aufwand	410'705.32	150'325.90	335'000.00	118'000.00	545'663.55	69'552.25
			260'379.42		217'000.00		476'111.30
80	Landwirtschaft Netto Aufwand	26'426.66		80'000.00	40'000.00	96'977.58	
			26'426.66		40'000.00		96'977.58
800	Landwirtschaft Netto Aufwand	26'426.66		80'000.00	40'000.00	96'977.58	
			26'426.66		40'000.00		96'977.58
800.501.04	Hirtenhütte Zebblas Erschl.Ant.Gde					14'620.56	
800.503.00	Hirtenhütte Zebblas Anteil Gemeinde	26'426.66		80'000.00		82'357.02	
800.669.00	Anteil BBS AG an Hütte Zebblas				40'000.00		
81	Forstwirtschaft Netto Aufwand	162'874.66	150'325.90	110'000.00	53'000.00	134'843.45	69'552.25
			12'548.76		57'000.00		65'291.20
810	Forstverwaltung Netto Aufwand	162'874.66	150'325.90	110'000.00	53'000.00	134'843.45	69'552.25
			12'548.76		57'000.00		65'291.20
810.501.00	Instandstellung Erschliessungen	103'613.96		80'000.00		91'587.75	
810.501.01	SAP Schutzwald/Biodiversität	59'260.70		30'000.00		43'255.70	
810.661.00	Kantonsbeiträge		130'325.90		53'000.00		69'552.25
810.669.00	Übrige Beiträge		20'000.00				
83	Tourismus Netto Aufwand	221'404.00		145'000.00	25'000.00	313'842.52	
			221'404.00		120'000.00		313'842.52
830	Tourismus Netto Aufwand	221'404.00		145'000.00	25'000.00	313'842.52	
			221'404.00		120'000.00		313'842.52
830.501.06	Wanderweg Samnaun-Süd	133'360.50		95'000.00		89'840.52	
830.501.08	Vita Parcours	22'415.10		50'000.00		52'940.45	
830.503.00	Öffentliche WC-Anlagen	65'628.40				171'061.55	
830.669.01	Anteil Samnaun Tourismus an V.P.				25'000.00		
9	FINANZEN UND STEUERN Netto Aufwand	1'191'348.41		12'000.00		1'476'966.96	859'917.35
			1'191'348.41		12'000.00		617'049.61
94	Liegenschaften Netto Aufwand	1'191'348.41		12'000.00		1'476'966.96	859'917.35
			1'191'348.41		12'000.00		617'049.61
946	Liegenschaften des Finanzvermögens Netto Aufwand	1'191'348.41		12'000.00		1'476'966.96	859'917.35
			1'191'348.41		12'000.00		617'049.61
946.500.00	Zukauf Grundstücke		2'000.00			800'500.00	
946.503.00	Sanierung Chasa Riva		1'091'622.81			676'466.96	
946.503.02	Haus Compatsch Abbruch + PP			12'000.00			
946.506.00	Anschaffung Röntgenapparat		97'725.60				
946.600.00	Verkauf Grundstücke						848'060.00
946.669.00	Beiträge Chasa Riva						11'857.35



Konto	Investitionsrechnung Artengliederung IR	Rechnung 2010		Voranschlag 2011		Rechnung 2011	
				Aufwand	Ertrag	Aufwand	Ertrag
	Total	2'548'267.79	608'586.55	6'364'000.00	2'457'000.00	7'264'344.34	2'717'016.38
	Netto Aufwand		1'939'681.24		3'907'000.00		4'547'327.96
5	A U S G A B E N	2'548'267.79		6'364'000.00		7'264'344.34	
	Netto Aufwand		2'548'267.79		6'364'000.00		7'264'344.34
50	SACHGÜTER	2'514'257.44		5'184'000.00		6'212'733.04	
	Netto Aufwand		2'514'257.44		5'184'000.00		6'212'733.04
500	Grundstücke	2'000.00				902'200.00	
	Netto Aufwand		2'000.00				902'200.00
501	Tiefbauten	1'048'646.62		1'710'000.00		743'035.22	
	Netto Aufwand		1'048'646.62		1'710'000.00		743'035.22
503	Hochbauten	1'365'885.22		3'152'000.00		4'305'116.57	
	Netto Aufwand		1'365'885.22		3'152'000.00		4'305'116.57
506	Mobilien, Maschinen, Fahrzeuge	97'725.60		322'000.00		262'381.25	
	Netto Aufwand		97'725.60		322'000.00		262'381.25
56	EIGENE BEITRÄGE	29'137.60		1'180'000.00		1'042'803.75	
	Netto Aufwand		29'137.60		1'180'000.00		1'042'803.75
563	Eigene Anstalten			1'180'000.00		1'038'928.40	
	Netto Aufwand				1'180'000.00		1'038'928.40
565	Private Institutionen	29'137.60				3'875.35	
	Netto Aufwand		29'137.60				3'875.35
58	ÜBRIGE ZU AKTIVIERENDE AUSGABEN	4'872.75				8'807.55	
	Netto Aufwand		4'872.75				8'807.55
582	Vermessung, Vermarktung	4'872.75				8'807.55	
	Netto Aufwand		4'872.75				8'807.55
6	E I N N A H M E N		608'586.55		2'457'000.00		2'717'016.38
	Netto Ertrag	608'586.55		2'457'000.00		2'717'016.38	
60	ABGANG VON SACHGÜTERN						848'060.00
	Netto Ertrag					848'060.00	
600	Grundstücke						848'060.00
	Netto Ertrag					848'060.00	
61	NUTZUNGSABGABEN UND VORTEILSENTGELTE		401'794.45		400'000.00		131'140.00
	Netto Ertrag	401'794.45		400'000.00		131'140.00	
610	Anschlussgebühren		401'794.45		400'000.00		131'140.00
	Netto Ertrag	401'794.45		400'000.00		131'140.00	
66	BEITRÄGE FÜR EIGENE RECHNUNG		206'792.10		2'057'000.00		1'737'816.38
	Netto Ertrag	206'792.10		2'057'000.00		1'737'816.38	
661	Kanton		186'792.10		812'000.00		253'552.00
	Netto Ertrag	186'792.10		812'000.00		253'552.00	
663	Eigene Anstalten				1'180'000.00		1'038'928.40
	Netto Ertrag			1'180'000.00		1'038'928.40	
669	Übrige		20'000.00		65'000.00		445'335.98
	Netto Ertrag	20'000.00		65'000.00		445'335.98	