


GEMEINDE

SAMNAUN

JAHRESRECHNUNG 2023



Gäuggelistrasse 4
CH-7002 Chur

Telefon +41 81 257 10 40
Telefax +41 81 257 10 49
chur@gredig-partner.ch
www.gredig-partner.ch

Geschäftsführung:
Karin Iseppi, dipl. Treuhandexpertin
Curdin Mayer, dipl. Treuhandexperte
Fabio Giovanoli, dipl. Treuhandexperte

Gredig + Partner AG
Treuhand Steuern Revision



Bericht der externen Revisionsstelle zur Jahresrechnung 2023

**an die Geschäftsprüfungskommission und an den Gemeindevorstand der
Gemeinde Samnaun**

Als externe Revisionsstelle haben wir auftragsgemäss die beiliegende Jahresrechnung der Gemeinde Samnaun, bestehend aus Bilanz, Erfolgsrechnung, Investitionsrechnung, Geldflussrechnung und Anhang für das am 31. Dezember 2023 abgeschlossene Rechnungsjahr geprüft.

Der Gemeindevorstand ist für die Aufstellung der Jahresrechnung in Übereinstimmung mit den kantonalen und kommunalen gesetzlichen Vorschriften verantwortlich. Darüber hinaus ist der Gemeindevorstand für die Anwendung sachgemässer Rechnungslegungsmethoden sowie die Vornahme angemessener Schätzungen verantwortlich.

Wir bestätigen, dass wir die Fachkunde und die Unabhängigkeit gemäss den gesetzlichen Vorschriften erfüllen und keine mit unserer Unabhängigkeit nicht vereinbaren Sachverhalte vorliegen.


Nach unserer Beurteilung entspricht die Jahresrechnung für das am 31. Dezember 2023 abgeschlossene Rechnungsjahr den kantonalen und kommunalen gesetzlichen Vorschriften. Aufgrund der Ergebnisse unserer Prüfungen bestätigen wir, dass

- die Bilanz, die Erfolgsrechnung, die Investitionsrechnung, die Geldflussrechnung und der Anhang mit der ordnungsgemäss geführten Buchhaltung übereinstimmen,
- der Bestand der bilanzierten Aktiven und Passiven nachgewiesen ist und deren Bewertung korrekt, das heisst in Übereinstimmung mit den Vorgaben des Harmonisierten Rechnungsmodells (HRM2) vorgenommen wurde,
- die Aufwendungen und Erträge der Erfolgsrechnung sowie die Einnahmen und Ausgaben der Investitionsrechnung, soweit diese überprüft wurden, belegt sind.

Wir empfehlen die vorliegende Jahresrechnung zu genehmigen.

Chur, 25. April 2024

Gredig + Partner AG



Curdin Mayer
Revisionsexperte
Leitender Revisor



Fabio Giovanoli
Revisor

GEMEINDE S A M N A U N

Bericht der Revisionsstelle

über die Prüfung der Jahresrechnung 2023

Inhaltsverzeichnis		Seite
	Revisionsbericht	1
1	Gesamtergebnis - Übersicht	2
2.1	Erfolgsrechnung - Zusammenzug nach Arten	3
2.2	Erfolgsrechnung - Zusammenzug nach Funktionen	4
3.1	Investitionsrechnung - Zusammenzug nach Arten	5
3.2	Investitionsrechnung - Zusammenzug nach Funktionen	6
4	Bilanz - Zusammenzug	7
5	Grundstücke/Gebäude des Finanzvermögens und Sachanlagen des Verwaltungsvermögens	8
6	Finanzierung	9
7	Entwicklung der Finanzlage	10
8	Geldflussrechnung	11
9	Auszug aus dem Anhang zur Jahresrechnung	12
	Übersicht, Kennzahlen	13 - 16

1 GESAMTERGEBNIS - Übersicht

	Rechnung 2023		Budget 2023		Rechnung 2022	
	Soll	Haben	Soll	Haben	Soll	Haben
ERFOLGSRECHNUNG						
Total Aufwand	16'135'034.94		15'519'951		15'865'240.61	
Total Ertrag		16'559'564.38		15'422'051		16'159'820.31
Ertragsüberschuss	424'529.44				294'579.70	
Aufwandsüberschuss				97'900		
INVESTITIONSRECHNUNG						
Total Ausgaben	1'228'968.06		2'723'500		743'946.05	
Total Einnahmen		320'498.64		1'006'000		352'976.55
Zunahme der Nettoinvestitionen		908'469.42		1'717'500		390'969.50
Abnahme der Nettoinvestitionen						
FINANZIERUNG						
Zunahme der Nettoinvestitionen	908'469.42		1'717'500		390'969.50	
Abschreibungen VV		1'852'420.60		1'443'650		1'419'070.70
Einlagen Spezialfinanzierung EK		229'042.90		108'345		570'662.27
Entnahmen Spezialfinanzierung EK	56'524.10		84'060		85'687.10	
Einlagen in Fonds im Eigenkapital		118.90		0		612.40
Entnahmen aus Fonds im Eigenkapital	0.00		0		0.00	
Einlagen in Vorfinanzierungen		0.00		0		0.00
Entnahmen aus Vorfinanzierungen	0.00		0		0.00	
Ertragsüberschuss der Erfolgsrechnung		424'529.44		0		294'579.70
Aufwandsüberschuss der Erfolgsrechnung	0.00		97'900		0.00	
Finanzierungsfehlbetrag				347'465		
Finanzierungsüberschuss	1'541'118.32				1'808'268.47	

2.1 ERFOLGSRECHNUNG - Zusammenzug nach Arten

	Rechnung 2023		Budget 2023		Rechnung 2022	
	Aufwand	Ertrag	Aufwand	Ertrag	Aufwand	Ertrag
3 AUFWAND	15'856'295.29		15'247'851		15'456'280.02	
30 Personalaufwand	3'494'975.40		3'465'900		3'458'628.90	
31 Sachaufwand	2'547'583.43		2'655'420		2'471'701.38	
33 Abschreibungen Sachanlagen des Verwaltungsvermögens	1'852'420.60		1'443'650		1'419'070.70	
35 Einlagen in Fonds u. Spezialfinanz.	232'271.40		108'345		583'204.27	
36 Transferaufwand: Abschreibung Investitionsbeiträge	0.00		0		0.00	
Übriger Transferaufwand	6'076'366.12		5'988'145		6'019'334.98	
37 Durchlaufende Beiträge	0.00		0		0.00	
39 Interne Verrechnungen	1'652'678.34		1'586'391		1'504'339.79	
4 ERTRAG		15'625'347.25		14'487'301		15'226'562.41
40 Fiskalertrag		10'259'100.18		9'620'000		10'173'691.88
41 Regalien und Konzessionen		394'934.85		353'500		334'862.90
42 Entgelte		2'579'824.33		2'147'950		2'435'701.89
43 Verschiedene Erträge		88'838.15		126'100		92'315.55
45 Entnahmen aus Fonds u. Spezialf.		67'543.50		84'060		92'110.50
46 Transferertrag		582'427.90		569'300		593'539.90
47 Durchlaufende Beiträge		0.00		0		0.00
49 Interne Verrechnungen		1'652'678.34		1'586'391		1'504'339.79
ERGEBNIS BETRIEBLICHER TÄTIGKEIT	230'948.04		760'550		229'717.61	
34 Finanzaufwand	278'739.65		272'100		408'960.59	
44 Finanzertrag		925'886.83		934'750		933'257.90
ERGEBNIS AUS FINANZIERUNG		647'147.18		662'650		524'297.31
OPERATIVES ERGEBNIS		416'199.14		97'900		294'579.70
38 Ausserordentlicher Aufwand	0.00		0		0.00	
48 Ausserordentlicher Ertrag		8'330.30		0		0.00
AUSSERORDENTLICHES ERGEBNIS		8'330.30		0		0.00
GESAMTERGEBNIS		424'529.44		97'900		294'579.70

2.2 ERFOLGSRECHNUNG - Zusammenzug nach Funktionen

	Rechnung 2023		Budget 2023		Rechnung 2022	
	Aufwand	Ertrag	Aufwand	Ertrag	Aufwand	Ertrag
0 Allgemeine Verwaltung Netto Aufwand	1'105'672.07	472'108.98 633'563.09	1'110'500	491'500 619'000	1'051'379.86	470'473.32 580'906.54
1 Öffentliche Ordnung und Sicherheit, Verteidigung Netto Aufwand	774'232.20	291'897.15 482'335.05	594'730	111'200 483'530	563'364.21	155'707.00 407'657.21
2 Bildung Netto Aufwand	1'628'271.86	237'493.15 1'390'778.71	1'622'875	260'000 1'362'875	1'611'149.04	276'041.15 1'335'107.89
3 Kultur, Sport und Freizeit, Kirche Netto Aufwand	722'649.33	260'650.10 461'999.23	868'900	254'850 614'050	724'931.30	224'694.00 500'237.30
4 Gesundheit Netto Aufwand	922'484.25	128'110.82 794'373.43	978'450	113'385 865'065	781'582.55	122'833.67 658'748.88
5 Soziale Sicherheit Netto Aufwand	225'774.66	31'321.81 194'452.85	217'700	6'000 211'700	218'044.72	27'262.30 190'782.42
6 Verkehr Netto Aufwand	2'485'814.80	1'163'612.50 1'322'202.30	2'471'955	1'137'100 1'334'855	2'373'942.34	1'099'743.00 1'274'199.34
7 Umweltschutz und Raumordnung Netto Aufwand	2'009'338.12	1'414'292.19 595'045.93	1'665'730	1'213'080 452'650	1'820'232.53	1'344'032.52 476'200.01
8 Volkswirtschaft Netto Aufwand	2'490'538.48	981'039.57 1'509'498.91	2'286'955	975'050 1'311'905	2'731'754.85	1'048'370.62 1'683'384.23
9 Finanzen und Steuern Netto Ertrag	3'770'259.17 7'808'778.94	11'579'038.11	3'702'156 7'157'730	10'859'886	3'988'859.21 7'401'803.52	11'390'662.73
Total Aufwand	16'135'034.94		15'519'951		15'865'240.61	
Total Ertrag		16'559'564.38		15'422'051		16'159'820.31
AUFWANDSÜBERSCHUSS				97'900		
ERTRAGSÜBERSCHUSS	424'529.44				294'579.70	

3.1 INVESTITIONSRECHNUNG - Zusammenzug nach Arten

	Rechnung 2023		Budget 2023		Rechnung 2022	
	Ausgaben	Einnahmen	Ausgaben	Einnahmen	Ausgaben	Einnahmen
5 INVESTITIONSAUSGABEN	1'228'968.06		2'723'500		743'946.05	
50 Sachanlagen	1'139'642.21		2'623'500		743'946.05	
51 Investitionen auf Rechnung Dritter	0.00		0		0.00	
52 Immaterielle Anlagen	0.00		0		0.00	
54 Darlehen	0.00		0		0.00	
55 Beteiligungen und Grundkapitalien	89'325.85		100'000		0.00	
56 Eigene Investitionsbeiträge	0.00		0		0.00	
58 Ausserordentliche Investitionen	0.00		0		0.00	
6 INVESTITIONSEINNAHMEN		320'498.64		1'006'000		352'976.55
61 Rückerstattungen		3'495.54		0		0.00
62 Abgang immaterielle Anlagen		0.00		0		0.00
63 Investitionsbeiträge eigene Rechnung		317'003.10		981'000		352'976.55
64 Rückzahlung Darlehen		0.00		0		0.00
65 Übertragung von Beteiligungen		0.00		0		0.00
66 Rückzahlung eigener Investitionsbeiträge		0.00		25'000		0.00
68 Ausserordentliche Investitionseinn.		0.00		0		0.00
TOTAL AUSGABEN	1'228'968.06		2'723'500		743'946.05	
TOTAL EINNAHMEN		320'498.64		1'006'000		352'976.55
NETTOINVESTITIONEN	908'469.42		1'717'500		390'969.50	
SELBSTFINANZIERUNG		2'449'587.74		1'370'035		2'199'237.97
FINANZIERÜBERSCHUSS		1'541'118.32				1'808'268.47
FINANZIERUNGSFEHLBETRAG			347'465			

3.2 INVESTITIONSRECHNUNG - Zusammenzug nach Funktionen

	Rechnung 2023		Budget 2023		Rechnung 2022	
	Ausgaben	Einnahmen	Ausgaben	Einnahmen	Ausgaben	Einnahmen
0 Allgemeine Verwaltung Netto Ausgaben	0.00	0.00	0	0	0.00	0.00
1 Öffentliche Ordnung und Sicherheit, Verteidigung Netto Ausgaben	89'325.85	0.00	100'000	0	0.00	0.00
2 Bildung Netto Ausgaben	21'540.00	0.00	200'000	0	21'540.00	0.00
3 Kultur, Sport und Freizeit, Kirche Netto Ausgaben	0.00	0.00	60'000	25'000	0.00	0.00
4 Gesundheit Netto Ausgaben	0.00	0.00	0	0	0.00	0.00
6 Verkehr Netto Ausgaben	577'016.45	3'495.54	505'500	0	368'157.05	0.00
7 Umweltschutz und Raumordnung Netto Ausgaben Netto Einnahmen	298'021.96	169'659.90	1'668'000	855'000	245'167.20	276'557.35
8 Volkswirtschaft Netto Ausgaben	243'063.80	147'343.20	190'000	126'000	109'081.80	76'419.20
9 Finanzen und Steuern Netto Ausgaben	0.00	0.00	0	0	0.00	0.00
Total Ausgaben	1'228'968.06		2'723'500		743'946.05	
Total Einnahmen		320'498.64		1'006'000		352'976.55
AUSGABENÜBERSCHUSS		908'469.42		1'717'500		390'969.50
EINNAHMENÜBERSCHUSS						

4 BILANZ - Zusammenzug

	Bestand	Veränderungen		Bestand
	01.01.2023	Zuwachs	Abgang	31.12.2023
1 AKTIVEN	45'845'515.88	2'307'355.55	4'104'298.79	44'048'572.64
FINANZVERMÖGEN	34'155'245.24	1'078'387.49	1'931'379.55	33'302'253.18
100 Flüssige Mittel, kurzfr. Geldanlagen	4'572'077.68		933'131.01	3'638'946.67
101 Forderungen	4'554'596.97	350'617.63		4'905'214.60
102 Kurzfristige Finanzanlagen	0.00			0.00
104 Aktive Rechnungsabgrenzungen	924'599.29	727'769.86	924'599.29	727'769.86
106 Vorräte und angefangene Arbeiten	68'496.20		13'649.25	54'846.95
107 Finanzanlagen	6'047'475.10		60'000.00	5'987'475.10
108 Sachanlagen FV	17'988'000.00			17'988'000.00
VERWALTUNGSVERMÖGEN	11'690'270.64	1'228'968.06	2'172'919.24	10'746'319.46
140 Sachanlagen VV	11'615'430.64	1'228'968.06	2'172'919.24	10'671'479.46
142 Immaterielle Anlagen	0.00	0.00	0.00	0.00
145 Beteiligungen, Grundkapitalien	74'840.00	0.00	0.00	74'840.00
146 Investitionsbeiträge	0.00	0.00	0.00	0.00
2 PASSIVEN	45'845'515.88	1'801'278.31	3'598'221.55	44'048'572.64
FREMDKAPITAL	28'110'115.62	1'144'477.47	3'530'678.05	25'723'915.04
200 Laufende Verbindlichkeiten	979'437.57	162'550.50		1'141'988.07
201 Kurzfristige Finanzverbindlichkeiten	0.00			0.00
204 Passive Rechnungsabgrenzungen	1'930'678.05	981'926.97	1'930'678.05	981'926.97
206 Langfristige Finanzverbindlichkeiten	25'200'000.00		1'600'000.00	23'600'000.00
SPEZIALFINANZIERUNGEN UND FONDS	401'392.20	3'109.60	11'019.40	393'482.40
209 Verbindlichkeiten gegenüber Spezialfinanzierungen und Fonds (FK)	401'392.20	3'109.60	11'019.40	393'482.40
EIGENKAPITAL	17'334'008.06	653'691.24	56'524.10	17'931'175.20
290 Verpflichtungen gegenüber Spezialf.	4'073'574.92	229'042.90	56'524.10	4'246'093.72
291 Fonds	3'272.64	118.90		3'391.54
293 Vorfinanzierung	0.00			0.00
295 Aufwertungsreserve	0.00			0.00
296 Neubewertungsreserve FV	0.00			0.00
298 Übriges Eigenkapital	0.00			0.00
299 Bilanzüberschuss/-fehlbetrag	13'257'160.50	424'529.44		13'681'689.94

5 GRUNDSTÜCKE/GEBÄUDE DES FINANZVERMÖGENS UND SACHANLAGEN DES VERWALTUNGSVERMÖGENS

Konto	Bezeichnung	Bilanz 01.01.2023	Investitionsrechnung			Wert- berichtigung bisher (VJ)	Wert- berichtigung 2023	Bilanz 31.12.2023
			Ausgaben	Einnahmen	Anschluss- gebühren			
10800	Grundstücke Finanzvermögen	4'951'700.00						4'951'700.00
10840	Gebäude Finanzvermögen	13'036'300.00						13'036'300.00
GRUNDSTÜCKE UND GEBÄUDE DES FINANZVERMÖGENS		17'988'000.00	0.00	0.00	0.00	0.00	0.00	17'988'000.00
14010	Strassen/Verkehrswege allg. Haushalt	6'661'026.33	435'195.35			2'886'645.10	436'727.85	3'772'848.73
14030	Übrige Tiefbauten allg. Haushalt	4'330'988.71	267'022.80	147'838.74		1'790'057.45	482'349.45	2'177'765.87
14031	Übrige Tiefbauten Wasserversorgung	1'090'244.80	39'381.21	84'829.95		368'779.80	32'228.35	643'787.91
14032	Übrige Tiefbauten Abwasserbeseitigung	212'547.09	36'941.45	61'803.59		150'743.50	882.70	36'058.75
14033	Übrige Tiefbauten Abfallbeseitigung	95'546.37				16'109.15	2'036.85	77'400.37
14040	Hochbauten, allg. Haushalt	5'744'232.34	31'540.90			2'534'737.95	590'088.50	2'650'946.79
14060	Möbilien, allg. Haushalt	1'485'377.40	207'187.95	26'026.36		538'890.35	308'106.90	819'541.74
14070	Anlagen im Bau, allg. Haushalt	281'430.90	211'698.40					493'129.30
14550	Beteiligung an privaten Unternehmungen, allg. Haushalt	108'006.00				33'166.00		74'840.00
SACHANLAGEN DES VERWALTUNGSVERMÖGENS		20'009'399.94	1'228'968.06	320'498.64	0.00	8'319'129.30	1'852'420.60	10'746'319.46

6 Finanzierung

	Rechnung 2023 HRM2 CHF	Rechnung 2022 HRM2 CHF
Ertragsüberschuss der Erfolgsrechnung	424'529.44	294'579.70
Aufwandsüberschuss der Erfolgsrechnung	0.00	0.00
Einlagen Spezialfinanzierung im Eigenkapital	229'042.90	570'662.27
Entnahmen Spezialfinanzierung im Eigenkapital	(56'524.10)	(85'687.10)
Einlagen in Fonds im Eigenkapital	118.90	612.40
Entnahmen aus Fonds im Eigenkapital	0.00	0.00
Einlagen in Vorfinanzierungen im Eigenkapital	0.00	0.00
Entnahmen aus Vorfinanzierungen im Eigenkapital	0.00	0.00
Abschreibungen	1'852'420.60	1'419'070.70
Selbstfinanzierung	2'449'587.74	2'199'237.97
Nettoinvestitionen Investitionsrechnung (VV)	(908'469.42)	(390'969.50)
Finanzierungsfehlbetrag		
Finanzierungsüberschuss	1'541'118.32	1'808'268.47
1) Finanzierungsfehlbetrag = Zunahme Nettoschuld		
2) Finanzierungsüberschuss = Abnahme Nettoschuld		

7 Entwicklung der Finanzlage

	Rechnung 31.12.2023 HRM2 CHF	Rechnung 31.12.2022 HRM2 CHF
Realisierbares Umlaufvermögen Kurzfristiges Fremdkapital	9'326'778.08 (2'123'915.04)	10'119'770.14 (2'910'115.62)
Nettoumlaufvermögen	7'202'863.04	7'209'654.52
Anlagen des Finanzvermögens:		
Aktien und Anteilscheine, Darlehen (Finanzanlagen)	5'987'475.10	6'047'475.10
<i>Sachanlagen des Finanzvermögens:</i>		
Grundstücke	4'951'700.00	4'951'700.00
Gebäude	13'036'300.00	13'036'300.00
Total	23'975'475.10	24'035'475.10
Mittel- und langfristige Verpflichtungen:		
Darlehen (kurz-, mittel- und langfristig)	(23'600'000.00)	(25'200'000.00)
Verpflichtungen gegenüber Fonds im Fremdkapital	(393'482.40)	(401'392.20)
Total	(23'993'482.40)	(25'601'392.20)
1) Nettovermögen (Zunahme gegenüber Vorjahr CHF 1'541'118.32) > Nettovermögen je Einwohner (721) CHF 9'965.15	7'184'855.74	5'643'737.42
Aktiviertes Verwaltungsvermögen:		
Sachanlagen VV	10'671'479.46	11'615'430.64
Immaterielle Anlagen	0.00	0.00
Beteiligungen, Grundkapitalien	74'840.00	74'840.00
Investitionsbeiträge	0.00	0.00
Total	10'746'319.46	11'690'270.64
Ausgewiesenes Eigenkapital (29)	17'931'175.20	17'334'008.06
1) Nettoschuld = durch Fremdkapital finanziertes Verwaltungsvermögen Nettovermögen = Überschuss Finanzvermögen nach Finanzierung des Verwaltungsvermögens Zunahme des Nettovermögens von CHF 1'541'118.32 entspricht dem Finanzierungsüberschuss 2023 (Seite 9)		

8 Geldflussrechnung

	Rechnung 2023 CHF
Ertragsüberschuss, (Aufwandsüberschuss)	424'529
Abschreibungen	1'852'421
Einlagen in Spezialfinanzierungen	229'043
Entnahmen aus Spezialfinanzierungen	(56'524)
Einlagen in Fonds im Eigenkapital	119
Entnahmen aus Fonds im Eigenkapital	0
<i>Selbstfinanzierung</i>	<i>2'449'588</i>
Guthaben, kurzfr. Anlagen und Vorräte	(336'968)
Anlagen des Finanzvermögens	60'000
Aktive Rechnungsabgrenzungen	196'829
Laufende Verpflichtungen	162'551
Verbindlichkeiten gegenüber Fonds	(7'910)
Passive Rechnungsabgrenzungen	(948'751)
<i>Cashflow aus betrieblicher Tätigkeit</i>	<i>1'575'338</i>
Investitionsausgaben	(1'228'968)
Investitionseinnahmen	320'499
<i>Mittelabfluss aus Investitionstätigkeit</i>	<i>(908'469)</i>
Langfristige Finanzverbindlichkeiten	(1'600'000)
Kurzfristige Finanzverbindlichkeiten	0
<i>Mittelveränderung aus Finanzierungstätigkeit</i>	<i>(1'600'000)</i>
<i>Veränderung des Fonds "Geld"</i>	<i>(933'131)</i>
<i>Nachweis Veränderung der flüssigen Mittel</i>	
Anfangsbestand der flüssigen Mittel	4'572'078
Endbestand der flüssigen Mittel	3'638'947
<i>Veränderung der flüssigen Mittel</i>	<i>(933'131)</i>

9 Auszug aus dem Anhang zur Jahresrechnung

		31.12.2023	
		CHF	
<u>Rechnungslegung</u>			
Für das jeweilige Berichtsjahr angewendete Harmonisierte Rechnungsmodell		HRM2	
<u>Mittel- und langfristige Schulden</u>			
GKB, CG 134.304.108	0.45%	3'000'000	(25.01.2020 - 25.01.2025)
GKB, 00 134.304.103	0.36%	3'000'000	(13.08.2021 - 13.08.2025)
GKB, 00 134.304.102	0.45%	2'000'000	(22.03.2020 - 22.03.2025)
GKB, 00 134.304.105	0.35%	2'600'000	(02.05.2021 - 02.05.2025)
Kanton Graubünden	0.36%	4'000'000	(11.03.2022 - 11.03.2026)
Postfinance, 003949	0.19%	3'500'000	(30.04.2021 - 30.04.2027)
UBS, 935595.90U	2.33%	2'000'000	(11.07.2023 - 11.07.2024)
UBS, 935595.90R	2.38%	3'000'000	(11.07.2023 - 11.07.2028)
Darlehen EW Samnaun	0.40%	500'000	ohne feste Laufzeit
<i>TOTAL bzw. Durchschnittszins</i>	<i>0.78%</i>	<i>23'600'000</i>	
<i>Der vollständige Anhang zur Jahresrechnung mit den umfassenden Angaben gemäss Vorgaben des Harmonisierten Rechnungsmodells 2 (HRM2) kann der durch die Gemeinde Samnaun erstellten Jahresrechnung entnommen werden.</i>			

6. Übersicht, Kennzahlen

Finanzkennzahlen sind wichtige Grössen für die Führung einer Gemeinde. Sie zeigen finanzpolitische Trends auf und unterstützen die Gemeindebehörden in der Steuerung der Finanzpolitik. Für die Gemeinde Samnaun ergibt sich folgendes Bild:

Finanzkennzahlen		2023	2022	2022 Bündner Gemeinden
		HRM2	HRM2	HRM2
Selbstfinanzierungsgrad	%	269.64	562.51	134.62
Selbstfinanzierungsanteil	%	16.43	15.01	19.86
Kapitaldienstanteil	%	13.52	10.52	10.03
Zinsbelastungsanteil	%	1.09	0.83	0.16
Nettovermögen (+), -schuld (-)	CHF	7'184'856	5'643'737	
Nettovermögen (+), -schuld (-)/Einwohner	CHF	9'965	7'658	7'587
Bruttoverschuldungsanteil	%	165.98	178.63	60.16
Investitionsanteil	%	9.02	5.73	22.09

Kennzahl	Richtwerte		
Selbstfinanzierungsgrad in Prozent	ideal > 100%	gut / vertretbar 80% bis 100%	problematisch < 80%
Selbstfinanzierungsanteil in Prozent	gut > 20%	mittel 10% bis 20%	schwach < 10%
Kapitaldienstanteil in Prozent	gering < 5%	tragbar 5% bis 15%	hoch > 15%
Zinsbelastungsanteil in Prozent	gut 0% bis 4%	genügend 4% bis 9%	schlecht > 9%
Bruttoverschuldungsanteil in Prozent	sehr gut < 50%	gut / mittel 50% bis 150%	schlecht / kritisch > 150%
Investitionsanteil in Prozent	schwach < 10%	mittel / stark 10% bis 30%	sehr stark > 30%
Nettoschuld pro Einwohner in Franken	gering bis 1'000	mittel / hoch 1'000 bis 5'000	sehr hoch > 5'000

Der Selbstfinanzierungsgrad zeigt an, in welchem Ausmass Neuinvestitionen durch selbst erwirtschaftete Mittel finanziert werden können. Ein Selbstfinanzierungsgrad unter 100 Prozent führt zu einer Neuverschuldung. Liegt dieser Wert über 100 Prozent, können Schulden abgebaut bzw. neues Vermögen geschaffen werden. Der Selbstfinanzierungsgrad beträgt bei der Gemeinde Samnaun im Jahr 2023 269.64 %. Dies bedeutet, dass mit der ausgewiesenen Selbstfinanzierung mehr als das doppelte der getätigten Nettoinvestitionen hätten finanziert werden können.

Der Selbstfinanzierungsanteil charakterisiert die Finanzkraft und den finanziellen Spielraum der Gemeinde. Er gibt an, welchen Anteil ihres Ertrages die Gemeinde zur Finanzierung ihrer Investitionen aufwenden kann. Der Selbstfinanzierungsanteil beträgt bei der Gemeinde Samnaun im Jahr 2023 16.43 %.

Der Kapitaldienstanteil ist die Messgrösse für die Belastung des Haushaltes durch Kapitalkosten. Die Kennzahl gibt Auskunft darüber, wie stark der laufende Ertrag durch den Zinsendienst und die Abschreibungen (= Kapitaldienst) belastet ist. Ein hoher Anteil weist auf einen enger werdenden finanziellen Spielraum hin. Im Jahr 2023 beläuft sich der Kapitaldienstanteil bei der Gemeinde Samnaun auf 13.52 %.

Der Zinsbelastungsanteil sagt aus, welcher Anteil des laufenden Ertrags durch den Zinsaufwand gebunden ist. Je tiefer der Wert, desto grösser der Handlungsspielraum. Der Zinsbelastungsanteil beläuft sich bei der Gemeinde Samnaun im Berichtsjahr auf 1.09 %.

Das Nettovermögen pro Einwohner wird als Gradmesser für die Verschuldung (Vermögensentwicklung) verwendet. Aufgrund des im Berichtsjahr resultierenden Finanzierungsüberschusses erhöht sich das Nettovermögen und beträgt am Ende des Jahres 2023 neu CHF 9'965 pro Kopf (Vermögen pro Kopf).

Der Bruttoverschuldungsanteil ist eine Grösse zur Beurteilung der Verschuldungssituation bzw. der Frage, ob die Verschuldung in einem angemessenen Verhältnis zu den erwirtschafteten Erträgen steht. Er zeigt an wie viele Prozente vom Ertrag benötigt werden, um die Bruttoschulden abzutragen. Bei der Gemeinde Samnaun beläuft sich dieser Bruttoverschuldungsanteil im Jahr 2023 auf 165.98 %.

Der Investitionsanteil zeigt die Aktivität im Bereich der Investitionen und den Einfluss auf die Nettoverschuldung. Im Jahr 2023 beläuft sich der Investitionsanteil bei der Gemeinde Samnaun auf 9.02 %.

Weitere interessante Erkenntnisse zur Finanzlage der Gemeinde Samnaun sind den Tabellen 6 „Finanzierung“ sowie Tabelle 7 „Entwicklung der Finanzlage“ zu entnehmen.

Des Weiteren haben wir unseren Revisionsbericht mit einer Geldflussrechnung ergänzt, welche Ihnen Informationen über die Verwendung und Veränderung der Flüssigen Mittel zum Berichtsjahr geben soll. Die Geldflussrechnung ist unter der Rechnungslegung nach HRM2 ein vorgeschriebener Bestandteil der Jahresrechnung.

Um die für die Gemeinde Samnaun berechneten Kennzahlen in ein Verhältnis setzen zu können, haben wir zum Vergleich die Durchschnittswerte des Jahres 2022 der Bündner Gemeinden aufgeführt. Im kantonalen Durchschnitt wird beim Nettovermögen ein Betrag von CHF 7'587 pro Kopf ausgewiesen; das bedeutet, dass die Gemeinden im Kanton Graubünden (wie auch die Gemeinde Samnaun) im Mittel über ein Nettovermögen verfügen.

7. Schlussbemerkungen

Wir erstatten diesen Bericht nach bestem Wissen aufgrund der uns zur Verfügung gestellten Unterlagen und der erhaltenen Auskünfte.

Die wesentlichen Prüfungsergebnisse werden wir am 28. Mai 2024 mit den Vertretern des Gemeindevorstandes und der Geschäftsprüfungskommission, sowie mit der Leiterin des Finanz- und Rechnungswesens besprechen.

Gerne stellen wir abschliessend fest, dass Frau Sabrina Jenal das Finanz- und Rechnungswesen der Gemeinde Samnaun für das Jahr 2023 sehr sorgfältig, fachmännisch und ordnungsgemäss geführt hat. Sie konnte uns auf alle Fragen kompetent Auskunft erteilen.

Wir verweisen hiermit auf den separat abgegebenen Bestätigungsbericht vom 25. April 2024 zuhanden des Gemeindevorstandes und der Geschäftsprüfungskommission, wo wir Ihnen zuhanden des Gemeinderates empfehlen, die Jahresrechnung 2023 zu genehmigen.

An dieser Stelle bedanken wir uns bei den Mitarbeitenden der Gemeinde Samnaun für die Unterstützung während unserer Prüfungsarbeiten und für die kompetente Zusammenarbeit.

Wir danken Ihnen für das uns entgegengebrachte Vertrauen sowie die angenehme und konstruktive Zusammenarbeit. Für weitergehende Erläuterungen und Auskünfte stehen wir Ihnen gerne zur Verfügung.

Chur, 25. April 2024

Gredig + Partner AG



Curdin Mayer
Revisionsexperte
Leitender Revisor



Fabio Giovanoli
Revisor

GPK Samnaun
Kirchweg 25
7562 Samnaun-Compatsch

Bericht und Antrag der Geschäftsprüfungskommission über die Rechnungs- und Geschäftsprüfung 2023 der Gemeinde Samnaun

Gestützt auf Art. 37 der Gemeindeverfassung prüft die Geschäftsprüfungskommission nach jedem Jahresabschluss die Rechnungs- und Geschäftsführung auf ihre Rechtmässigkeit, erstellt einen schriftlichen Bericht und stellt Antrag.

Verantwortung des Gemeindevorstandes

Der Gemeindevorstand ist für die Aufstellung der Jahresrechnung in Übereinstimmung mit den gesetzlichen Vorschriften verantwortlich.

Jahresrechnung 2023 der Gemeinde Samnaun

Unsere Aufgabe und Verantwortung besteht darin, die Rechnungsprüfung durchzuführen und darüber ein Prüfungsurteil abzugeben. Die Geschäftsprüfungskommission hat die Jahresrechnung 2023, bestehend aus der Bilanz, Erfolgs- und Investitionsrechnung sowie dem Anhang zur Jahresrechnung, geprüft. Wir prüften hauptsächlich die Abweichungen gegenüber dem Budget. Die nach HRM2 geführte Jahresrechnung wurde in finanzieller und buchhalterischer Hinsicht durch die beauftragte externe Revisionsstelle Gredig + Partner AG geprüft. Mit dem leitenden Revisor führte die GPK, zusammen mit dem Gemeindevorstand, eine Besprechung durch. Die Revisionsstelle empfiehlt in ihrem Bericht die Genehmigung der Rechnung 2023.

Die GPK dankt den Vorstands- und Behördenmitgliedern sowie allen Mitarbeitenden der Gemeinde für ihr Engagement.

Geschäftsprüfung

Die Geschäftsprüfungskommission hat die Geschäftsführung 2023 der Gemeindeorgane und der Verwaltung geprüft. Hauptsächlich den korrekten Vollzug der Gemeindeversammlungs- bzw. Urnenabstimmungen und der Vorstandsbeschlüsse sowie die Einhaltung von Krediten und der massgebenden Gesetze und Verordnungen.

Jahresrechnung 2022/23 der Sennerei Samnaun

Die Geschäftsprüfungskommission hat die Jahresrechnung 2022/23, bestehend aus der Bilanz und Erfolgsrechnung, geprüft. Wir prüften hauptsächlich die Abweichungen gegenüber dem Budget. Mit den verantwortlichen Organen haben wir eine Besprechung durchgeführt.

Prüfungsurteil, Antrag

Nach unserer Beurteilung entspricht die Jahresrechnung für das am 31. Dezember 2023 abgeschlossene Rechnungsjahr den gesetzlichen Vorschriften. Wir beantragen den Gemeinderat die Jahresrechnung 2023 zu genehmigen und den Gemeindevorstand und der Verwaltung Entlastung zu erteilen.

Samnaun, 12.06.2024


Geschäftsprüfungskommission
der Gemeinde Samnaun


Kurt Westreicher


Bernhard Aeschbacher


Sebastian Lumpi


Manuela Zegg


Arno Jäger



Konto	Bilanz Bilanzgliederung	Bestand per 01.01.2023	Veränderungen		Bestand per 31.12.2023
			Zuwachs	Abgang	
1	AKTIVEN	45'845'515.88	36'972'454.02	38'769'397.26	44'048'572.64
10	Finanzvermögen	34'155'245.24	35'743'485.96	36'596'478.02	33'302'253.18
100	Flüssige Mittel und kurzfristige Geldanlagen	4'572'077.68	21'532'222.66	22'465'353.67	3'638'946.67
1000	Kasse	13'271.55	218'906.70	212'243.30	19'934.95
10000	Hauptkassen	13'271.55	218'906.70	212'243.30	19'934.95
10000.01	Kasse Gemeindeverwaltung	4'896.90	188'054.60	184'376.80	8'574.70
10000.02	Kasse Hallenbad	8'374.65	30'852.10	27'866.50	11'360.25
1001	Post	168'287.20	53'648.23	36'975.77	184'959.66
10010	Post-Geschäftskonten	168'287.20	53'648.23	36'975.77	184'959.66
10010.01	Postcheck 70-5942-0	168'287.20	53'648.23	36'975.77	184'959.66
1002	Bank	4'390'518.93	21'259'667.73	22'216'134.60	3'434'052.06
10020	Bankkontokorrente	4'390'518.93	21'259'667.73	22'216'134.60	3'434'052.06
10020.01	CS 567050-11-3 KK	455'852.14	8'472'507.35	8'296'609.84	631'749.65
10020.02	CS 567050-11 Chasa Riva	30'885.26	43'680.00	89.90	74'475.36
10020.03	CS 567050-11-1 Chasa Pra	2'606.71	29'630.40	27'351.43	4'885.68
10020.05	CS 567050-11-24 Seniorencenter	3'272.64	200.00	81.10	3'391.54
10020.10	GKB CG 134.304.100	3'447'679.10	11'457'670.50	12'703'904.55	2'201'445.05
10020.12	GKB 00 134.304.104	4'731.25		60.00	4'671.25
10020.13	GKB 00.134.304.100 Euro	12'768.75	48'670.00	52'570.40	8'868.35
10020.20	BTV 340-610075	246.82	0.33	4.08	243.07
10020.21	BTV 140-123404 Euro	4'322.45	52'270.90	50'771.25	5'822.10
10020.30	UBS 935595.01Z	62.80	1'084'797.50	1'084'588.10	272.20
10020.40	Raiffeisen 31498150	428'091.01	70'240.75	103.95	498'227.81



Konto	Bilanz Bilanzgliederung	Bestand per 01.01.2023	Veränderungen		Bestand per 31.12.2023
			Zuwachs	Abgang	
101	Forderungen	4'554'596.97	13'481'602.54	13'130'984.91	4'905'214.60
1010	Forderungen aus Lieferungen und Leistungen gegenüber Dritten	1'962'811.97	6'280'462.24	6'116'412.26	2'126'861.95
10100	Forderungen aus Lieferungen und Leistungen	1'962'807.77	6'280'458.04	6'116'408.06	2'126'857.75
10100.01	Debitoren-Sammelkonto	1'962'807.77	6'280'458.04	6'116'408.06	2'126'857.75
10101	Forderungen Verrechnungssteuer	4.20	4.20	4.20	4.20
10101.01	Forderungen Verrechnungssteuer	4.20	4.20	4.20	4.20
1011	Kontokorrente mit Dritten	50'766.15	1'732'687.15	1'641'702.55	141'750.75
10110	Kontokorrente mit Kanton und anderen Gemeinden	50'766.15	1'732'687.15	1'641'702.55	141'750.75
10110.01	Abrechnungskonto abx-tax Kanton	49'810.20	1'729'687.15	1'637'564.55	141'932.80
10110.02	Abrechnungskonto Standesbuchhaltung Kanton	955.95	3'000.00	4'138.00	-182.05
1012	Steuerforderungen	2'523'746.40	5'389'122.25	5'296'380.70	2'616'487.95
10120	Forderungen Gemeindesteuern	2'523'746.40	5'389'122.25	5'296'380.70	2'616'487.95
10120.01	Forderungen Gemeindesteuern abx-tax	133'400.40	2'905'511.25	2'906'034.70	132'876.95
10120.05	Sollstellung für das laufende Jahr	2'390'346.00	2'483'611.00	2'390'346.00	2'483'611.00



Konto	Bilanz Bilanzgliederung	Bestand per 01.01.2023	Veränderungen		Bestand per 31.12.2023
			Zuwachs	Abgang	
1019	Übrige Forderungen	17'272.45	79'330.90	76'489.40	20'113.95
10190	Depotzahlungen und Hinterlegungen	17'272.45	9'400.65	6'559.15	20'113.95
10190.01	GKB Mieterdepot R. Hartmann	3'218.75	14.25	1.80	3'231.20
10190.03	GKB Mieterdepot B. Richter	403.25	1.75	1.80	403.20
10190.05	GKB Mieterdepot B. Aeschbacher	1'341.55	5.90	1.80	1'345.65
10190.06	GKB Mieterdepot C. Roesner	1'346.80	3.40	1'350.20	0.00
10190.07	GKB Mieterdepot F. Jenal	2'191.80	9.70	1.80	2'199.70
10190.11	GKB Mieterdepot O. Golya	826.85	3.65	1.80	828.70
10190.13	GKB Mieterdepot V. Marques	1'270.30	5.60	1.80	1'274.10
10190.14	GKB Mieterdepot Hotel Laret AG	942.10	4.20	0.90	945.40
10190.15	GKB Mieterdepot M. Tietz	944.25	4.20	1.80	946.65
10190.17	GKB Mieterdepot J. Oslanec	1'693.25	7.50	1.80	1'698.95
10190.24	GKB Mieterdepot T. Jenal	1'296.20	5.70	0.90	1'301.00
10190.25	GKB Mieterdepot S. Bajrektarevic	850.05	3.75	0.90	852.90
10190.26	GKB Mieterdepot K. Ciaccio	947.30	1.45	948.75	0.00
10190.27	GKB Mieterdepot N. Szarok	0.00	521.45	53.60	467.85
10190.28	GKB Mieterdepot J. Egli	0.00	2'507.55	50.00	2'457.55
10190.29	GKB Mieterdepot J. Camastral	0.00	952.70	50.90	901.80
10190.30	GKB Mieterdepot D. Kolasa	0.00	3'986.80	3'986.80	0.00
10190.31	GKB Mieterdepot F. Drop	0.00	950.70	50.90	899.80
10190.32	GKB Mieterdepot K. Gogov	0.00	410.40	50.90	359.50
10191	Guthaben bei Sozialversicherungen		38'080.00	38'080.00	
10191.01	Guthaben bei Sozialversicherungsanstalt	0.00	38'080.00	38'080.00	0.00
10192	MWST-Vorsteuerguthaben		31'850.25	31'850.25	
10192.11	MWST-Vorsteuerguthaben ER ARA	0.00	5'390.40	5'390.40	0.00
10192.12	MWST-Vorsteuerguthaben IR ARA	0.00	1'334.80	1'334.80	0.00
10192.21	MWST-Vorsteuerguthaben ER Abfall	0.00	24'706.25	24'706.25	0.00
10192.22	MWST-Vorsteuerguthaben IR Abfall	0.00	330.30	330.30	0.00
10192.31	MWST-Vorsteuerguthaben ER Hallenbad	0.00	88.50	88.50	0.00



Konto	Bilanz Bilanzgliederung	Bestand per 01.01.2023	Veränderungen		Bestand per 31.12.2023
			Zuwachs	Abgang	
104	Aktive Rechnungsabgrenzungen	924'599.29	727'769.86	924'599.29	727'769.86
1040	Aktive Rechnungsabgrenzungen Erfolgsrechnung	890'336.24	727'274.32	890'336.24	727'274.32
10400	Aktive Rechnungsabgrenzungen Erfolgsrechnung	890'336.24	727'274.32	890'336.24	727'274.32
10400.01	Aktive Rechnungsabgrenzungen Erfolgsrechnung	890'336.24	727'274.32	890'336.24	727'274.32
1046	Aktive Rechnungsabgrenzungen Investitionsrechnung	34'263.05	495.54	34'263.05	495.54
10460	Aktive Rechnungsabgrenzungen Investitionsrechnung	34'263.05	495.54	34'263.05	495.54
10460.01	Aktive Rechnungsabgrenzungen Investitionsrechnung	34'263.05	495.54	34'263.05	495.54
106	Vorräte und angefangene Arbeiten	68'496.20	1'890.90	15'540.15	54'846.95
1060	Handelswaren	68'496.20	1'890.90	15'540.15	54'846.95
10600	Handelswaren	68'496.20	1'890.90	15'540.15	54'846.95
10600.01	Inventar Handelsholz	24'633.00		2'106.00	22'527.00
10600.02	Inventar Heizmaterial	43'863.20	1'890.90	13'434.15	32'319.95
107	Langfristige Finanzanlagen	6'047'475.10		60'000.00	5'987'475.10
1070	Aktien und Anteilscheine	5'276'490.00			5'276'490.00
10700	Aktien	5'276'490.00			5'276'490.00
10700.01	Aktien Bergbahnen Samnaun AG	5'159'500.00			5'159'500.00
10700.02	Aktien Silvretta Seilbahn AG	80'500.00			80'500.00
10700.03	Aktien Betonwerk Clis AG	36'490.00			36'490.00
1072	Langfristige Forderungen	770'985.10		60'000.00	710'985.10
10720	Langfristige Forderungen Finanzvermögen aus Lieferungen und Leistungen	770'985.10		60'000.00	710'985.10
10720.01	Darlehen Talsenneri Samnaun	650'000.00		20'000.00	630'000.00
10720.02	Darlehen Talsenneri Ladenumbau	80'000.00		40'000.00	40'000.00
10720.03	Darlehen EBVM	40'985.10			40'985.10
108	Sachanlagen Finanzvermögen	17'988'000.00			17'988'000.00
1080	Grundstücke Finanzvermögen	4'951'700.00			4'951'700.00
10800	Grundstücke Finanzvermögen	4'951'700.00			4'951'700.00
10800.01	Grundstücke im Finanzvermögen	4'951'700.00			4'951'700.00
1084	Gebäude Finanzvermögen	13'036'300.00			13'036'300.00
10840	Gebäude Finanzvermögen	13'036'300.00			13'036'300.00
10840.01	Gebäude Finanzvermögen	13'036'300.00			13'036'300.00



Konto	Bilanz Bilanzgliederung	Bestand per 01.01.2023	Veränderungen		Bestand per 31.12.2023
			Zuwachs	Abgang	
14	Verwaltungsvermögen	11'690'270.64	1'228'968.06	2'172'919.24	10'746'319.46
140	Sachanlagen Verwaltungsvermögen	11'615'430.64	1'228'968.06	2'172'919.24	10'671'479.46
1401	Strassen / Verkehrswege	3'774'381.23	435'195.35	436'727.85	3'772'848.73
14010	Strassen / Verkehrswege	3'774'381.23	435'195.35	436'727.85	3'772'848.73
14010.01	Gemeindestrassen und Verkehrswege	6'661'026.33	435'195.35		7'096'221.68
14010.99	Wertberichtigung Strassen / Verkehrswege	-2'886'645.10		436'727.85	-3'323'372.95
1403	Übrige Tiefbauten	3'403'637.07	343'345.46	811'969.63	2'935'012.90
14030	Allgemeine übrige Tiefbauten	2'540'931.26	267'022.80	630'188.19	2'177'765.87
14030.01	Allgemeine übrige Tiefbauten	4'330'988.71	267'022.80	147'838.74	4'450'172.77
14030.99	Wertberichtigung übrige Tiefbauten	-1'790'057.45		482'349.45	-2'272'406.90
14031	Wasserversorgung	721'465.00	39'381.21	117'058.30	643'787.91
14031.01	Tiefbauten Wasserversorgung	1'090'244.80	39'381.21	84'829.95	1'044'796.06
14031.99	Wertberichtigung Tiefbauten Wasserversorgung	-368'779.80		32'228.35	-401'008.15
14032	Abwasserbeseitigung	61'803.59	36'941.45	62'686.29	36'058.75
14032.01	Tiefbauten Abwasserversorgung	212'547.09	36'941.45	61'803.59	187'684.95
14032.99	Wertberichtigung Tiefbauten Abwasserbeseitigung	-150'743.50		882.70	-151'626.20
14033	Abfallwirtschaft	79'437.22		2'036.85	77'400.37
14033.01	Tiefbauten Abfallwirtschaft	95'546.37			95'546.37
14033.99	Wertberichtigung Tiefbauten Abfallwirtschaft	-16'109.15		2'036.85	-18'146.00



Konto	Bilanz Bilanzgliederung	Bestand per 01.01.2023	Veränderungen		Bestand per 31.12.2023
			Zuwachs	Abgang	
1404	Hochbauten	3'209'494.39	31'540.90	590'088.50	2'650'946.79
14040	Allgemeiner Haushalt	3'209'494.39	31'540.90	590'088.50	2'650'946.79
14040.01	Hochbauten Allgemeiner Haushalt	5'744'232.34	31'540.90		5'775'773.24
14040.99	Wertberichtigung Hochbauten Allgemeiner Haushalt	-2'534'737.95		590'088.50	-3'124'826.45
1406	Mobilien Verwaltungsvermögen	946'487.05	207'187.95	334'133.26	819'541.74
14060	Allgemeiner Haushalt	946'487.05	207'187.95	334'133.26	819'541.74
14060.01	Mobilien Allgemeiner Haushalt	1'485'377.40	207'187.95	26'026.36	1'666'538.99
14060.99	Wertberichtigung Mobilien Allgemeiner Haushalt	-538'890.35		308'106.90	-846'997.25
1407	Anlagen im Bau Verwaltungsvermögen	281'430.90	211'698.40		493'129.30
14070	Allgemeiner Haushalt	281'430.90	211'698.40		493'129.30
14070.01	Anlagen in Bau	281'430.90	211'698.40		493'129.30
145	Beteiligungen	74'840.00			74'840.00
1455	Beteiligungen an privaten Unternehmungen	74'840.00			74'840.00
14550	Beteiligungen an privaten Unternehmungen	74'840.00			74'840.00
14550.01	Beteiligungen	108'006.00			108'006.00
14550.99	Wertberichtigung Beteiligungen an privaten Unternehmungen	-33'166.00			-33'166.00



Konto	Bilanz Bilanzgliederung	Bestand per 01.01.2023	Veränderungen		Bestand per 31.12.2023
			Zuwachs	Abgang	
2	PASSIVEN	45'845'515.88	33'612'571.54	35'409'514.78	44'048'572.64
20	Fremdkapital	28'511'507.82	32'958'880.30	35'352'990.68	26'117'397.44
200	Laufende Verbindlichkeiten	979'437.57	26'845'633.73	26'683'083.23	1'141'988.07
2000	Laufende Verbindlichkeiten aus Lieferungen und Leistungen von Dritten	597'554.59	8'605'257.73	8'579'648.57	623'163.75
20000	Laufende Verbindlichkeiten aus Lieferungen und Leistungen von Dritten	597'554.59	7'615'710.93	7'590'101.77	623'163.75
20000.01	Kreditoren Sammelkonto	597'554.59	7'615'710.93	7'590'101.77	623'163.75
20001	Kreditoren Sozial- und Personalversicherungen		989'546.80	989'546.80	
20001.01	Sozialversicherungen (AHV//ALV//FAK)	0.00	418'897.65	418'897.65	0.00
20001.02	Personalvorsorgeeinrichtungen	0.00	376'177.95	376'177.95	0.00
20001.03	Kranken- und Unfallversicherungen ÖKK / Zürich	0.00	68'123.00	68'123.00	0.00
20001.05	Unfallversicherungen SUVA	0.00	33'520.40	33'520.40	0.00
20001.10	Abrechnungskonto Quellensteuer	0.00	92'827.80	92'827.80	0.00
2001	Kontokorrente mit Dritten	321'954.18	1'314'218.17	1'188'749.58	447'422.77
20010	Kontokorrente mit Kanton und anderen Gemeinden	243'613.30	528'126.15	517'408.70	254'330.75
20010.01	Kontokorrent Kath. Kirchgemeinde Samnaun abx-tax	220'724.20	478'033.85	467'470.15	231'287.90
20010.02	Kontokorrent Evang. Kirchgemeinde Tschlin abx-tax	22'889.10	50'092.30	49'938.55	23'042.85
20011	Kontokorrente mit Zweckverbänden und Anstalten	78'340.88	786'092.02	671'340.88	193'092.02
20011.01	Kontokorrent Regiun Engiadina Bassa/Val Müstair - EBVM	21'374.13	207'030.52	211'374.13	17'030.52
20011.02	Kontokorrent Center da sandà Engiadina Bassa - CSEB	56'966.75	579'061.50	459'966.75	176'061.50



Konto	Bilanz Bilanzgliederung	Bestand per 01.01.2023	Veränderungen		Bestand per 31.12.2023
			Zuwachs	Abgang	
2002	Steuern	43'986.75	176'060.35	174'425.95	45'621.15
20022	Steuerschulden MWST	43'986.75	176'060.35	174'425.95	45'621.15
20022.01	MWST Eidg. Steuerverwaltung Bern	43'986.75	74'449.05	72'814.65	45'621.15
20022.20	MWST Abwasserbeseitigung	0.00	45'990.10	45'990.10	0.00
20022.30	MWST Abfallwirtschaft	0.00	43'359.20	43'359.20	0.00
20022.40	MWST Erlebnisbad Alpenquell	0.00	12'262.00	12'262.00	0.00
2005	Interne Kontokorrente	-9'630.40	16'739'476.53	16'732'729.68	-2'883.55
20050	Kontokorrente	-9'630.40	14'194'563.63	14'187'816.78	-2'883.55
20050.01	Durchlaufende Beiträge	0.00	14'134'703.78	14'134'703.78	0.00
20050.02	Kontokorrent STWEG Chasa Pra	-9'630.40	43'659.85	36'913.00	-2'883.55
20050.03	Kontokorrent Vignette für mobile Heizungen	0.00	16'200.00	16'200.00	0.00
20053	Abrechnungskonten Löhne		2'544'912.90	2'544'912.90	
20053.01	Abrechnungskonten Löhne	0.00	2'544'912.90	2'544'912.90	0.00
2006	Depotgelder und Kautionen	25'572.45	10'620.95	7'529.45	28'663.95
20060	Depotgelder und Kautionen	25'572.45	10'620.95	7'529.45	28'663.95
20060.01	GKB Mieterdepot R. Hartmann	3'218.75	12.45		3'231.20
20060.03	GKB Mieterdepot B. Richter	403.25		0.05	403.20
20060.05	GKB Mieterdepot B. Aeschbacher	1'341.55	4.10		1'345.65
20060.06	GKB Mieterdepot C. Roesner	1'346.80	1.60	1'348.40	0.00
20060.07	GKB Mieterdepot F. Jenal	2'191.80	7.90		2'199.70
20060.11	GKB Mieterdepot O. Golya	826.85	1.85		828.70
20060.13	GKB Mieterdepot V. Marques	1'270.30	3.80		1'274.10
20060.14	GKB Mieterdepot Hotel Laret AG	942.10	3.30		945.40
20060.15	GKB Mieterdepot M. Tietz	944.25	2.40		946.65
20060.17	GKB Mieterdepot J. Oslanec	1'693.25	5.70		1'698.95
20060.22	GKB Mieterdepot T. Kalkofen	1'300.00			1'300.00
20060.24	GKB Mieterdepot T. Jenal	1'296.20	4.80		1'301.00
20060.25	GKB Mieterdepot S. Bajrektarevic	850.05	2.85		852.90
20060.26	GKB Mieterdepot K. Ciaccio	947.30		947.30	0.00
20060.27	GKB Mieterdepot N. Szarok	0.00	519.45	51.60	467.85
20060.28	GKB Mieterdepot J. Egli	0.00	2'507.55	50.00	2'457.55
20060.29	GKB Mieterdepot J. Camastral	0.00	951.80	50.00	901.80
20060.30	GKB Mieterdepot D. Kolasa	0.00	3'981.40	3'981.40	0.00
20060.31	GKB Mieterdepot F. Drop	0.00	950.00	50.20	899.80
20060.32	GKB Mieterdepot K. Gogov	0.00	410.00	50.50	359.50
20060.99	Schlüsseldepot	7'000.00	1'250.00	1'000.00	7'250.00



Konto	Bilanz Bilanzgliederung	Bestand per 01.01.2023	Veränderungen		Bestand per 31.12.2023
			Zuwachs	Abgang	
204	Passive Rechnungsabgrenzungen	1'930'678.05	981'926.97	1'930'678.05	981'926.97
2040	Passive Rechnungsabgrenzungen Erfolgsrechnung	1'771'224.00	941'811.07	1'771'224.00	941'811.07
20400	Passive Rechnungsabgrenzungen Erfolgsrechnung	1'771'224.00	941'811.07	1'771'224.00	941'811.07
20400.01	Passive Rechnungsabgrenzungen Erfolgsrechnung	1'771'224.00	941'811.07	1'771'224.00	941'811.07
2046	Passive Rechnungsabgrenzungen Investitionsrechnung	159'454.05	40'115.90	159'454.05	40'115.90
20460	Passive Rechnungsabgrenzungen Investitionsrechnung	159'454.05	40'115.90	159'454.05	40'115.90
20460.01	Passive Rechnungsabgrenzung IR	159'454.05	40'115.90	159'454.05	40'115.90
206	Langfristige Finanzverbindlichkeiten	25'200'000.00	5'128'210.00	6'728'210.00	23'600'000.00
2064	Darlehen, Schuldscheine	25'200'000.00	5'128'210.00	6'728'210.00	23'600'000.00
20640	Langfristige Darlehen	25'200'000.00	5'128'210.00	6'728'210.00	23'600'000.00
20640.02	Post Finance PF.006653	3'500'000.00			3'500'000.00
20640.10	GKB 00 134.304.102	2'000'000.00	9'000.00	9'000.00	2'000'000.00
20640.11	GKB 00 134.304.103	3'000'000.00	10'800.00	10'800.00	3'000'000.00
20640.13	GKB 00 134.304.105	3'200'000.00	10'412.50	610'412.50	2'600'000.00
20640.14	GKB CG 134.304.108	3'000'000.00	13'500.00	13'500.00	3'000'000.00
20640.20	Kanton Graubünden Festzinskredit	4'000'000.00			4'000'000.00
20640.46	UBS 935595.90Y	6'000'000.00	27'840.00	6'027'840.00	0.00
20640.47	UBS 935595.90U 0002	0.00	2'022'345.85	22'345.85	2'000'000.00
20640.48	UBS 935595.90R 0001	0.00	3'034'311.65	34'311.65	3'000'000.00
20640.90	EW Samnaun Darlehen	500'000.00			500'000.00
209	Verbindlichkeiten gegenüber Spezialfinanzierungen und Fonds im Fremdkapital	401'392.20	3'109.60	11'019.40	393'482.40
2091	Verbindlichkeiten gegenüber Fonds im Fremdkapital	401'392.20	3'109.60	11'019.40	393'482.40
20910	Verbindlichkeiten gegenüber Fonds im Fremdkapital	401'392.20	3'109.60	11'019.40	393'482.40
20910.01	Ersatzabgaben für Schutzraumbauten	354'462.60		11'019.40	343'443.20
20910.02	Fonds Ersatzabgabe Parkplätze	42'000.00			42'000.00
20910.03	Fonds 1850 Bier	4'929.60	3'109.60		8'039.20



Konto	Bilanz Bilanzgliederung	Bestand per 01.01.2023	Veränderungen		Bestand per 31.12.2023
			Zuwachs	Abgang	
29	Eigenkapital	17'334'008.06	653'691.24	56'524.10	17'931'175.20
290	Verpflichtungen (+) bzw. Vorschüsse (-) gegenüber Spezialfinanzierungen	4'073'574.92	229'042.90	56'524.10	4'246'093.72
2900	Spezialfinanzierungen im Eigenkapital	3'950'469.13	229'042.90	32'821.55	4'146'690.48
29001	Wasserversorgung	431'666.42		24'039.94	407'626.48
29001.01	Wasserversorgung	431'666.42		24'039.94	407'626.48
29002	Abwasserbeseitigung	1'122'966.65	137'589.31		1'260'555.96
29002.01	Abwasserbeseitigung	1'122'966.65	137'589.31		1'260'555.96
29003	Abfallwirtschaft	653'469.49	12'227.70	7'479.66	658'217.53
29003.01	Abfallwirtschaft	653'469.49	12'227.70	7'479.66	658'217.53
29009	Übrige	1'742'366.57	79'225.89	1'301.95	1'820'290.51
29009.01	Lenkungsabgabe für Zweitwohnungen	512'078.00			512'078.00
29009.02	Marketingfonds Tourismus Samnaun	861'360.98	49'604.75		910'965.73
29009.03	Reservfonds Hirten/Landwirtschaft	368'927.59	29'621.14	1'301.95	397'246.78
2909	Bodenerlöskonto	123'105.79		23'702.55	99'403.24
29099	Bodenerlöskonto	123'105.79		23'702.55	99'403.24
29099.01	Bodenerlöskonto	123'105.79		23'702.55	99'403.24
291	Fonds	3'272.64	118.90		3'391.54
2910	Fonds im Eigenkapital	3'272.64	118.90		3'391.54
29100	Fonds im Eigenkapital	3'272.64	118.90		3'391.54
29100.04	Fonds Pflegegruppe Chalamandrin	3'272.64	118.90		3'391.54
299	Bilanzüberschuss/-fehlbetrag	13'257'160.50	424'529.44		13'681'689.94
2999	Kumulierte Ergebnisse der Vorjahre	13'257'160.50	424'529.44		13'681'689.94
29990	Kumulierte Ergebnisse der Vorjahre	13'257'160.50	424'529.44		13'681'689.94
29990.01	Kumulierte Ergebnisse der Vorjahre	13'257'160.50	424'529.44		13'681'689.94



Konto	Erfolgsrechnung Funktionale Gliederung ER	Rechnung 2023		Budget 2023		Rechnung 2022	
		Aufwand	Ertrag	Aufwand	Ertrag	Aufwand	Ertrag
	Total	16'135'034.94	16'559'564.38	15'519'951.00	15'422'051.00	15'865'240.61	16'159'820.31
	Netto Aufwand				97'900.00		
	Netto Ertrag	424'529.44				294'579.70	
0	ALLGEMEINE VERWALTUNG	1'105'672.07	472'108.98	1'110'500.00	491'500.00	1'051'379.86	470'473.32
	Netto Aufwand		633'563.09		619'000.00		580'906.54
1	ÖFFENTLICHE ORDNUNG UND SICHERHEIT, VERTEIDIGUNG	774'232.20	291'897.15	594'730.00	111'200.00	563'364.21	155'707.00
	Netto Aufwand		482'335.05		483'530.00		407'657.21
2	BILDUNG	1'628'271.86	237'493.15	1'622'875.00	260'000.00	1'611'149.04	276'041.15
	Netto Aufwand		1'390'778.71		1'362'875.00		1'335'107.89
3	KULTUR, SPORT UND FREIZEIT, KIRCHE	722'649.33	260'650.10	868'900.00	254'850.00	724'931.30	224'694.00
	Netto Aufwand		461'999.23		614'050.00		500'237.30
4	GESUNDHEIT	922'484.25	128'110.82	978'450.00	113'385.00	781'582.55	122'833.67
	Netto Aufwand		794'373.43		865'065.00		658'748.88
5	SOZIALE SICHERHEIT	225'774.66	31'321.81	217'700.00	6'000.00	218'044.72	27'262.30
	Netto Aufwand		194'452.85		211'700.00		190'782.42
6	VERKEHR	2'485'814.80	1'163'612.50	2'471'955.00	1'137'100.00	2'373'942.34	1'099'743.00
	Netto Aufwand		1'322'202.30		1'334'855.00		1'274'199.34
7	UMWELTSCHUTZ UND RAUMORDNUNG	2'009'338.12	1'414'292.19	1'665'730.00	1'213'080.00	1'820'232.53	1'344'032.52
	Netto Aufwand		595'045.93		452'650.00		476'200.01
8	VOLKSWIRTSCHAFT	2'490'538.48	981'039.57	2'286'955.00	975'050.00	2'731'754.85	1'048'370.62
	Netto Aufwand		1'509'498.91		1'311'905.00		1'683'384.23
9	FINANZEN UND STEUERN	3'770'259.17	11'579'038.11	3'702'156.00	10'859'886.00	3'988'859.21	11'390'662.73
	Netto Ertrag	7'808'778.94		7'157'730.00		7'401'803.52	



Konto	Erfolgsrechnung Funktionale Gliederung ER	Rechnung 2023		Budget 2023		Rechnung 2022	
		Aufwand	Ertrag	Aufwand	Ertrag	Aufwand	Ertrag
	Total	16'135'034.94	16'559'564.38	15'519'951.00	15'422'051.00	15'865'240.61	16'159'820.31
	Netto Aufwand				97'900.00		
	Netto Ertrag	424'529.44				294'579.70	
0	ALLGEMEINE VERWALTUNG	1'105'672.07	472'108.98	1'110'500.00	491'500.00	1'051'379.86	470'473.32
	Netto Aufwand		633'563.09		619'000.00		580'906.54
01	Legislative und Exekutive	293'209.20	744.20	318'000.00		314'380.87	335.75
	Netto Aufwand		292'465.00		318'000.00		314'045.12
0110	Legislative	16'569.60		24'000.00		20'252.63	
	Netto Aufwand		16'569.60		24'000.00		20'252.63
0110.3000.00	Entschädigungen und Sitzungsgelder	7'009.95		10'000.00		7'200.00	
0110.3050.00	AG-Beiträge AHV, IV, EO, ALV	230.15		500.00		255.05	
0110.3100.00	Büromaterial, Drucksachen	2'000.00		2'500.00		2'500.00	
0110.3130.00	Dienstleistungen Dritter			2'000.00		1'997.50	
0110.3130.01	Porti für Abstimmungen/Wahlen	1'960.10		3'000.00		2'984.43	
0110.3170.00	Spesenentschädigungen	854.25		1'000.00		725.15	
0110.3910.00	Interne Verrechnung von Dienstleistungen	4'515.15		5'000.00		4'590.50	
0120	Exekutive	276'639.60	744.20	294'000.00		294'128.24	335.75
	Netto Aufwand		275'895.40		294'000.00		293'792.49
0120.3000.00	Entschädigungen und Sitzungsgelder	12'247.55		15'000.00		11'435.05	
0120.3010.00	Löhne Gemeindevorstand	168'407.60		179'000.00		175'433.30	
0120.3050.00	AG-Beiträge AHV, IV, EO, ALV	14'598.30		15'500.00		15'777.10	
0120.3052.00	AG-Beiträge an Pensionskasse	10'254.45		14'000.00		13'184.40	
0120.3053.00	AG-Beiträge an Unfall- und Krankenversicherung	1'438.60		2'000.00		1'579.45	
0120.3053.01	Unfallzusatzversicherungsbeiträge (UVGZ)	2'463.40		2'500.00		2'274.90	
0120.3100.00	Büromaterial, Drucksachen	2'000.00		3'000.00		3'000.00	
0120.3110.00	Anschaffung Büromobiliar, Büromaschinen			1'000.00		659.85	
0120.3130.00	Dienstleistungen Dritter	1'957.65		1'000.00		1'972.25	
0120.3150.00	Unterhalt Büromobiliar/EDV	1'000.00		2'000.00		2'000.00	
0120.3170.00	Repräsentationskosten und Spesen	9'763.05		10'000.00		13'394.44	
0120.3910.00	Interne Verrechnung von Dienstleistungen	43'509.00		40'000.00		44'417.50	
0120.3920.00	Interne Verrechnung Anteil Miete Gemeindehaus	9'000.00		9'000.00		9'000.00	
0120.4260.00	Rückerstattungen Dritter		744.20				335.75



Konto	Erfolgsrechnung Funktionale Gliederung ER	Rechnung 2023		Budget 2023		Rechnung 2022	
		Aufwand	Ertrag	Aufwand	Ertrag	Aufwand	Ertrag
02	Allgemeine Dienste	812'462.87	471'364.78	792'500.00	491'500.00	736'998.99	470'137.57
	Netto Aufwand		341'098.09		301'000.00		266'861.42
0210	Gemeindeverwaltung	536'770.67	276'357.68	498'900.00	279'500.00	496'384.04	275'846.57
	Netto Aufwand		260'412.99		219'400.00		220'537.47
0210.3010.00	Löhne Verwaltungspersonal	215'161.90		221'000.00		214'464.40	
0210.3050.00	AG-Beiträge AHV, IV, EO, ALV	17'542.40		19'000.00		17'593.30	
0210.3052.00	AG-Beiträge an Pensionskasse	11'096.15		13'000.00		11'159.40	
0210.3053.00	AG-Beiträge an Unfall- und Krankenversicherung	1'856.15		2'500.00		1'878.70	
0210.3090.00	Aus- und Weiterbildung des Personals			500.00			
0210.3100.00	Büromaterial, Drucksachen	974.46		3'000.00		1'018.99	
0210.3110.00	Anschaffung Büromobiliar, Büromaschinen	716.50		10'000.00		10'101.55	
0210.3130.00	Dienstleistungen Dritter	22'071.80		22'000.00		22'692.25	
0210.3130.01	Porti, Spesen Bank- / Postkonti	5'558.17		8'000.00		6'282.76	
0210.3130.02	Telefongebühren	3'753.70		4'000.00		3'741.90	
0210.3130.03	Nachführung des Archives					7'571.50	
0210.3132.00	Honorare externe Berater			500.00			
0210.3134.00	Sachversicherungsprämien	4'788.32		5'500.00		4'854.52	
0210.3150.00	Unterhalt Büromobiliar/EDV	44'552.95		47'000.00		48'641.55	
0210.3170.00	Spesenentschädigungen	1'032.95		1'000.00		773.00	
0210.3199.00	Übriger Betriebsaufwand	2'079.05		3'000.00		2'539.15	
0210.3300.00	Ordentliche Abschreibungen	89'505.85		17'500.00		17'422.45	
0210.3611.00	ID- und Bewilligungsgebühren	48'423.85		50'000.00		51'929.50	
0210.3612.00	Verwaltungsbeitrag (EBVM)	9'254.27		10'400.00		10'337.82	
0210.3636.00	Beiträge an Private Institutionen	430.00		1'000.00		560.00	
0210.3910.00	Interne Verrechnung von Dienstleistungen	39'972.20		42'000.00		44'821.30	
0210.3920.00	Interne Verrechnung Anteil Miete Gemeindehaus	18'000.00		18'000.00		18'000.00	
0210.4210.00	Gebührenertrag		16'617.56		15'000.00		15'215.90
0210.4210.01	Gebühren für Ausländerbewilligungen		89'869.60		90'000.00		88'598.90
0210.4250.00	Verkaufserlöse		1'659.90		2'000.00		794.25
0210.4260.00	Rückerstattungen Dritter		9'829.02		15'000.00		15'978.07
0210.4611.00	Entschädigung AHV-Zweigstelle		1'349.20		1'300.00		1'345.60
0210.4612.00	Inkassoprovision Steuern		23'832.40		21'000.00		20'713.85
0210.4900.00	Interne Verrechnung von Material- und Warenbezügen				2'000.00		
0210.4910.00	Interne Verrechnung von Dienstleistungen		133'200.00		133'200.00		133'200.00



Konto	Erfolgsrechnung Funktionale Gliederung ER	Rechnung 2023		Budget 2023		Rechnung 2022	
		Aufwand	Ertrag	Aufwand	Ertrag	Aufwand	Ertrag
0220	Bauverwaltung	157'544.35	54'000.40	156'300.00	51'000.00	121'776.45	53'813.75
	Netto Aufwand		103'543.95		105'300.00		67'962.70
0220.3000.00	Entschädigungen und Sitzungsgelder	1'959.80		5'000.00		3'559.90	
0220.3010.00	Löhne Verwaltungspersonal	78'209.30		78'000.00		76'144.90	
0220.3050.00	AG-Beiträge AHV, IV, EO, ALV	6'541.50		7'000.00		6'563.40	
0220.3052.00	AG-Beiträge an Pensionskasse	3'630.00		4'000.00		3'573.00	
0220.3053.00	AG-Beiträge an Unfall- und Krankenversicherung	674.75		700.00		666.90	
0220.3100.00	Büromaterial, Drucksachen	2'500.00		2'500.00		2'750.00	
0220.3110.00	Anschaffung Büromobiliar, Büromaschinen			1'000.00			
0220.3130.00	Dienstleistungen Dritter	183.00					
0220.3131.00	Planungen und Projektierungen Dritter	12'599.20		10'000.00		2'306.25	
0220.3132.00	Honorare externe Berater	35'514.65		35'000.00		14'121.00	
0220.3150.00	Unterhalt Büromobiliar/EDV	1'817.55		1'600.00		1'537.50	
0220.3170.00	Spesenentschädigungen	4'743.20		5'000.00		4'571.60	
0220.3199.00	Übriger Betriebsaufwand	4'171.40		500.00		982.00	
0220.3910.00	Interne Verrechnung von Dienstleistungen			1'000.00			
0220.3920.00	Interne Verrechnung Anteil Miete Gemeindehaus	5'000.00		5'000.00		5'000.00	
0220.4210.00	Baubewilligungsgebühren		26'139.70		20'000.00		32'201.75
0220.4260.00	Rückerstattungen Dritter		1'666.20		1'000.00		750.00
0220.4270.00	Baubussen		1'500.00				
0220.4310.00	Eigenleistungen für Investitionen		2'422.50		10'000.00		
0220.4910.00	Interne Verrechnung von Dienstleistungen		22'272.00		20'000.00		20'862.00
0290	Verwaltungsliegenschaften	118'147.85	141'006.70	137'300.00	161'000.00	118'838.50	140'477.25
	Netto Ertrag	22'858.85		23'700.00		21'638.75	
0290.3010.00	Löhne Abwart	8'670.00		9'500.00		8'870.55	
0290.3010.01	Löhne Liegenschaftsverwaltung	63'084.25		72'500.00		70'499.00	
0290.3050.00	AG-Beiträge AHV, IV, EO, ALV	5'854.80		7'000.00		6'514.95	
0290.3052.00	AG-Beiträge an Pensionskasse	1'847.70		3'500.00		2'744.40	
0290.3053.00	AG-Beiträge an Unfall- und Krankenversicherung	951.20		2'000.00		1'133.60	
0290.3101.00	Betriebs- und Verbrauchsmaterial	267.05		1'500.00		495.90	
0290.3110.00	Anschaffung Büromobiliar, Büromaschinen	1'847.37		2'000.00		393.40	
0290.3120.00	Wasser, Energie	11'390.30		9'000.00		8'945.70	
0290.3130.00	Dienstleistungen Dritter	215.40		500.00		23.25	
0290.3130.01	Telefongebühren	819.35		700.00		676.80	
0290.3134.00	Sachversicherungsprämien	1'769.98		2'000.00		1'674.30	
0290.3144.00	Unterhalt Verwaltungsliegenschaften	6'739.30		8'000.00		4'587.00	
0290.3170.00	Spesenentschädigungen	2'584.30		2'600.00		2'603.10	
0290.3199.00	Übriger Betriebsaufwand	1'364.25		500.00		458.80	
0290.3900.00	Interne Verrechnung von Material- und Warenbezügen			500.00			
0290.3910.00	Interne Verrechnung von Dienstleistungen	538.00		3'500.00		450.00	
0290.3920.00	Interne Verrechnung Anteil Heizung	10'204.60		12'000.00		8'767.75	
0290.4260.00	Rückerstattungen Dritter		14'814.45		20'000.00		13'856.25
0290.4470.00	Liegenschaftserträge		27'440.00		26'500.00		26'565.00
0290.4910.00	Interne Verrechnung von Dienstleistungen		54'252.25		70'000.00		55'556.00
0290.4920.00	Interne Verrechnung von Mieten		44'500.00		44'500.00		44'500.00



Konto	Erfolgsrechnung Funktionale Gliederung ER	Rechnung 2023		Budget 2023		Rechnung 2022	
		Aufwand	Ertrag	Aufwand	Ertrag	Aufwand	Ertrag
1	ÖFFENTLICHE ORDNUNG UND SICHERHEIT, VERTEIDIGUNG Netto Aufwand	774'232.20	291'897.15	594'730.00	111'200.00	563'364.21	155'707.00
			482'335.05		483'530.00		407'657.21
11	Öffentliche Sicherheit Netto Aufwand	128'798.10	128'798.10	125'500.00	125'500.00	125'412.00	125'412.00
1110	Polizei Netto Aufwand	128'798.10	128'798.10	125'500.00	125'500.00	125'412.00	125'412.00
1110.3611.00	Entschädigung Kantonspolizei GR	128'798.10		125'500.00		125'412.00	
14	Allgemeines Rechtswesen Netto Aufwand	242'898.19	184'101.10	174'100.00	56'700.00	153'769.98	101'559.10
			58'797.09		117'400.00		52'210.88
1400	Allgemeines Rechtswesen Netto Aufwand	36'238.09	36'238.09	31'400.00	31'400.00	37'145.83	37'145.83
1400.3130.00	Vermessungskosten	5'599.25		6'000.00		4'056.15	
1400.3611.00	Amtliche Schätzungen			500.00			
1400.3612.00	Nachführungskosten Grundbuch	1'094.80		1'000.00		2'180.70	
1400.3612.01	Defizitbeitrag regionales Zivilstandsamt (EBVM)	10'276.71		7'200.00		7'067.15	
1400.3612.02	Defizitbeitrag Betreibungsamt (EBVM)	19'267.33		16'700.00		23'841.83	
1401	Grundbuch Netto Aufwand	206'660.10	184'101.10	142'700.00	56'700.00	116'624.15	101'559.10
			22'559.00		86'000.00		15'065.05
1401.3010.00	Löhne Verwaltungspersonal	83'162.95		83'000.00		80'971.15	
1401.3050.00	AG-Beiträge AHV, IV, EO, ALV	6'784.80		7'000.00		6'646.95	
1401.3052.00	AG-Beiträge an Pensionskasse	6'300.60		7'000.00		6'321.60	
1401.3053.00	AG-Beiträge an Unfall- und Krankenversicherung	717.65		800.00		709.20	
1401.3100.00	Büromaterial, Drucksachen	52.00		1'000.00		751.85	
1401.3110.00	Anschaffung Büromobiliar, Büromaschinen			1'000.00			
1401.3134.00	Sachversicherungsprämien	2'310.00		2'400.00		2'310.00	
1401.3150.00	Unterhalt Büromobiliar/EDV	10'874.90		12'000.00		10'520.40	
1401.3170.00	Spesenentschädigungen	2'131.35		3'500.00		3'393.00	
1401.3300.00	Ordentliche Abschreibungen	89'325.85		20'000.00			
1401.3920.00	Interne Verrechnung Anteil Miete Gemeindehaus	5'000.00		5'000.00		5'000.00	
1401.4210.00	Gebührenertrag Grundbuchamt		183'062.80		50'000.00		100'861.10
1401.4260.00	Rückerstattungen Dritter		1'038.30		700.00		698.00
1401.4910.00	Interne Verrechnung Anteil Lohn				6'000.00		



Konto	Erfolgsrechnung Funktionale Gliederung ER	Rechnung 2023		Budget 2023		Rechnung 2022	
		Aufwand	Ertrag	Aufwand	Ertrag	Aufwand	Ertrag
15	Feuerwehr	332'422.69	90'958.70	229'680.00	47'000.00	221'094.26	47'224.50
	Netto Aufwand		241'463.99		182'680.00		173'869.76
1500	Feuerwehr	332'422.69	90'958.70	229'680.00	47'000.00	221'094.26	47'224.50
	Netto Aufwand		241'463.99		182'680.00		173'869.76
1500.3000.00	Sold Feuerwehrübungen	22'750.00		20'000.00		16'740.00	
1500.3010.00	Besoldungen Feuerwehrkader	15'000.00		8'000.00		8'000.00	
1500.3010.01	Übungs-/Ausbildungskosten Fwvr	66'607.00		10'000.00		33'402.05	
1500.3050.00	AG-Beiträge AHV, IV, EO, ALV	1'223.90		700.00		656.75	
1500.3090.00	Aus- und Weiterbildung			500.00			
1500.3099.00	Übriger Personalaufwand	4'607.60		1'000.00		841.50	
1500.3100.00	Büromaterial, Drucksachen	2'473.80		1'000.00		793.65	
1500.3101.00	Betriebs- und Verbrauchsmaterial	2'028.30		1'000.00		830.05	
1500.3111.00	Anschaffung Maschinen, Geräte und Fahrzeuge	46'765.85		40'000.00		13'903.10	
1500.3120.00	Wasser, Energie, Heizmaterial	864.70		500.00		494.75	
1500.3130.00	Telefongebühren	3'264.30		3'000.00		2'935.15	
1500.3134.00	Sachversicherungsprämien	8'887.44		9'000.00		8'688.49	
1500.3144.00	Unterhalt Hochbauten, Gebäude			500.00			
1500.3151.00	Unterhalt Apparate, Maschinen, Geräte und Fahrzeuge	27'869.00		10'000.00		12'726.30	
1500.3170.00	Spesenentschädigungen	3'788.15		2'500.00		2'765.65	
1500.3199.00	Übriger Betriebsaufwand	2'461.90		2'000.00		2'629.95	
1500.3300.00	Ordentliche Abschreibungen	48'317.55		48'500.00		48'317.50	
1500.3611.00	Brandschutzkontrollen			500.00			
1500.3910.00	Interne Verrechnung von Dienstleistungen	21'441.25		20'000.00		16'368.50	
1500.3920.00	Interne Verrechnung Anteil Gebäudekosten FWH	54'071.95		50'980.00		51'000.87	
1500.4200.00	Feuerwehrpflichtersatz		7'600.00		8'000.00		7'162.50
1500.4260.00	Rückerstattungen Dritter		31'893.00		2'000.00		9'340.00
1500.4270.00	Feuerwehribussen		34'770.00		20'000.00		20'710.00
1500.4631.00	Kantonsbeiträge Anschaffungen		15'855.70		16'000.00		10'012.00
1500.4634.00	Beiträge an Schulungen		840.00		1'000.00		

**Erfolgsrechnung 2023**

Funktionale Gliederung

Konto	Erfolgsrechnung Funktionale Gliederung ER	Rechnung 2023		Budget 2023		Rechnung 2022	
		Aufwand	Ertrag	Aufwand	Ertrag	Aufwand	Ertrag
16	Verteidigung	70'113.22	16'837.35	65'450.00	7'500.00	63'087.97	6'923.40
	Netto Aufwand		53'275.87		57'950.00		56'164.57
1610	Schiessanlage	16'433.29		19'100.00		17'613.37	
	Netto Aufwand		16'433.29		19'100.00		17'613.37
1610.3134.00	Sachversicherungsprämien	497.79		1'200.00		518.27	
1610.3149.00	Unterhalt Schiessanlage	942.40		1'000.00		851.95	
1610.3300.00	Ordentliche Abschreibungen	13'868.10		13'900.00		13'868.15	
1610.3900.00	Interne Verrechnung von Material- und Warenbezügen			1'000.00			
1610.3910.00	Interne Verrechnung von Dienstleistungen	1'125.00		2'000.00		2'375.00	
1620	Zivilschutz	53'679.93	16'837.35	46'350.00	7'500.00	45'474.60	6'923.40
	Netto Aufwand		36'842.58		38'850.00		38'551.20
1620.3090.00	Aus- und Weiterbildung	11'019.40		7'000.00		6'423.40	
1620.3101.00	Betriebs- und Verbrauchsmaterial			500.00			
1620.3120.00	Wasser, Energie, Heizmaterial	80.00		200.00		80.00	
1620.3130.00	Telefongebühren	3'179.40		3'200.00		3'179.40	
1620.3130.01	Dienstleistungen Dritter	9'301.95		7'000.00		109.20	
1620.3134.00	Sachversicherungsprämien	437.48		500.00		435.75	
1620.3143.00	Unterhalt Zivilschutzanlage	145.30		1'000.00		101.20	
1620.3300.00	Ordentliche Abschreibungen	19'916.70		19'950.00		19'916.65	
1620.3910.00	Interne Verrechnung von Dienstleistungen	9'599.70		7'000.00		15'229.00	
1620.4260.00	Rückerstattungen Dritter		5'817.95		500.00		500.00
1620.4500.00	Entnahme aus Spezialfinanzierung		11'019.40		7'000.00		6'423.40



Konto	Erfolgsrechnung Funktionale Gliederung ER	Rechnung 2023		Budget 2023		Rechnung 2022	
		Aufwand	Ertrag	Aufwand	Ertrag	Aufwand	Ertrag
2	BILDUNG	1'628'271.86	237'493.15	1'622'875.00	260'000.00	1'611'149.04	276'041.15
	Netto Aufwand		1'390'778.71		1'362'875.00		1'335'107.89
21	Obligatorische Schule	1'548'184.41	217'883.75	1'556'150.00	240'000.00	1'554'067.99	250'295.50
	Netto Aufwand		1'330'300.66		1'316'150.00		1'303'772.49
2110	Kindergarten	84'584.13	12'149.45	85'500.00	13'000.00	81'845.58	17'129.90
	Netto Aufwand		72'434.68		72'500.00		64'715.68
2110.3020.00	Löhne der Lehrkräfte	72'672.50		70'000.00		68'864.00	
2110.3050.00	AG-Beiträge AHV, IV, EO, ALV	5'929.25		6'000.00		5'855.35	
2110.3052.00	AG-Beiträge an Pensionskasse	2'017.85		2'000.00		1'887.00	
2110.3053.00	AG-Beiträge an Unfall- und Krankenversicherung	627.30		800.00		624.90	
2110.3090.00	Aus- und Weiterbildung	657.05		1'200.00		586.80	
2110.3101.00	Betriebs- und Verbrauchsmaterial (Bastelmaterial)	1'256.37		2'000.00		1'957.22	
2110.3104.00	Anschaffung Spielgeräte	497.60		1'000.00		900.00	
2110.3151.00	Unterhalt Apparate, Maschinen, Geräte und Fahrzeuge			500.00			
2110.3170.00	Spesenentschädigungen	343.65		1'000.00		788.20	
2110.3199.00	Übriger Betriebsaufwand	582.56		1'000.00		382.11	
2110.4611.00	Kantonsbeiträge		12'149.45		13'000.00		17'129.90
2120	Primarstufe	473'513.50	47'514.70	479'500.00	50'000.00	565'943.00	72'591.45
	Netto Aufwand		425'998.80		429'500.00		493'351.55
2120.3020.00	Löhne der Lehrkräfte	382'446.80		370'000.00		457'848.95	
2120.3050.00	AG-Beiträge AHV, IV, EO, ALV	31'609.95		32'000.00		36'860.05	
2120.3052.00	AG-Beiträge an Pensionskasse	35'299.70		45'000.00		44'682.65	
2120.3053.00	AG-Beiträge an Unfall- und Krankenversicherung	3'339.60		3'500.00		3'930.20	
2120.3090.00	Aus- und Weiterbildung	2'969.50		6'000.00		1'314.20	
2120.3104.00	Lehrmittel	10'502.69		11'100.00		11'144.10	
2120.3110.00	Anschaffung Mobilien und Einrichtungen	2'562.15		3'000.00		3'234.00	
2120.3151.00	Unterhalt Apparate, Maschinen, Geräte und Fahrzeuge			300.00		500.00	
2120.3170.00	Spesenentschädigungen	1'281.60		5'000.00		2'280.50	
2120.3199.00	Übriger Betriebsaufwand	3'501.51		3'600.00		4'148.35	
2120.4260.00	Rückerstattungen Dritter		9'528.00		10'000.00		29'453.30
2120.4611.00	Kantonsbeiträge		37'986.70		40'000.00		43'138.15



Konto	Erfolgsrechnung Funktionale Gliederung ER	Rechnung 2023		Budget 2023		Rechnung 2022	
		Aufwand	Ertrag	Aufwand	Ertrag	Aufwand	Ertrag
2130	Oberstufe / Sekundarstufe	307'795.50	23'618.90	302'050.00	26'000.00	274'879.34	28'706.40
	Netto Aufwand		284'176.60		276'050.00		246'172.94
2130.3020.00	Löhne der Lehrkräfte	241'264.50		231'000.00		214'925.35	
2130.3050.00	AG-Beiträge AHV, IV, EO, ALV	19'696.35		20'000.00		17'643.25	
2130.3052.00	AG-Beiträge an Pensionskasse	34'692.90		31'000.00		32'065.95	
2130.3053.00	AG-Beiträge an Unfall- und Krankenversicherung	2'082.05		2'500.00		1'883.15	
2130.3090.00	Aus- und Weiterbildung	860.00		1'800.00		290.00	
2130.3104.00	Lehrmittel	5'169.30		5'400.00		5'414.78	
2130.3110.00	Anschaffung Mobilien und Einrichtungen	1'041.62		1'200.00			
2130.3130.00	Dienstleistungen Dritter			5'000.00			
2130.3170.00	Spesenentschädigungen	718.60		1'500.00		152.00	
2130.3199.00	Übriger Betriebsaufwand	2'270.18		2'650.00		2'504.86	
2130.4260.00	Rückerstattungen Dritter		9'995.65		9'000.00		9'601.40
2130.4611.00	Kantonsbeiträge		13'623.25		17'000.00		19'105.00
2140	Musikschulen	28'949.24		27'500.00		31'563.96	
	Netto Aufwand		28'949.24		27'500.00		31'563.96
2140.3612.00	Beitrag an Musikschule (EBVM)	28'949.24		27'500.00		31'563.96	
2170	Schulliegenschaften	474'610.62	99'315.40	479'500.00	113'000.00	419'887.44	93'576.10
	Netto Aufwand		375'295.22		366'500.00		326'311.34
2170.3010.00	Löhne Abwart	114'465.50		112'000.00		125'117.05	
2170.3050.00	AG-Beiträge AHV, IV, EO, ALV	10'142.40		9'500.00		10'399.05	
2170.3052.00	AG-Beiträge an Pensionskasse	4'872.10		8'000.00		8'248.55	
2170.3053.00	AG-Beiträge an Unfall- und Krankenversicherung	1'072.30		900.00		1'109.75	
2170.3101.00	Betriebs- und Verbrauchsmaterial	6'705.05		6'000.00		4'803.95	
2170.3111.00	Anschaffung Maschinen, Geräte und Fahrzeuge	6'401.14		3'000.00		4'919.90	
2170.3120.00	Wasser, Energie, Heizmaterial	91'693.95		110'000.00		92'052.10	
2170.3130.00	Dienstleistungen Dritter	1'000.00		1'000.00		374.30	
2170.3134.00	Sachversicherungsprämien	8'154.26		8'000.00		7'788.39	
2170.3144.00	Unterhalt Verwaltungsliegenschaft	18'132.54		50'000.00		4'650.75	
2170.3151.00	Unterhalt Apparate, Maschinen, Geräte und Fahrzeuge	16'256.30		15'000.00		15'002.75	
2170.3170.00	Spesenentschädigungen	1'286.20		600.00		1'001.70	
2170.3199.00	Übriger Betriebsaufwand	1'826.28		1'000.00		700.55	
2170.3300.00	Ordentliche Abschreibungen	174'130.10		136'500.00		131'050.15	
2170.3900.00	Interne Verrechnung von Material- und Warenbezügen	8'750.00		10'000.00		3'200.00	
2170.3910.00	Interne Verrechnung von Dienstleistungen	9'722.50		8'000.00		9'468.50	
2170.4260.00	Rückerstattungen Dritter		1'092.00		1'500.00		1'157.40
2170.4471.00	Liegenschaftserträge		31'790.00		31'500.00		31'540.00
2170.4920.00	Interne Verrechnung Anteil Heizung Gemeindehaus		10'204.60		12'000.00		8'767.75
2170.4920.01	Interne Verrechnung Anteil Heizung Hallenbad		48'768.95		58'000.00		44'430.20
2170.4920.02	Interne Verrechnung Anteil Heizung Seniorenwohnungen		7'459.85		10'000.00		7'680.75



Konto	Erfolgsrechnung Funktionale Gliederung ER	Rechnung 2023		Budget 2023		Rechnung 2022	
		Aufwand	Ertrag	Aufwand	Ertrag	Aufwand	Ertrag
2190	Schulleitung und Schulverwaltung	106'353.42	30'971.90	109'600.00	32'500.00	107'570.67	31'793.25
	Netto Aufwand		75'381.52		77'100.00		75'777.42
2190.3000.00	Entschädigungen und Sitzungsgelder	1'439.95		5'000.00		2'719.90	
2190.3010.00	Lohn Schulleiter	63'953.90		62'000.00		61'816.90	
2190.3050.00	AG-Beiträge AHV, IV, EO, ALV	5'319.90		5'500.00		5'258.25	
2190.3052.00	AG-Beiträge an Pensionskasse	6'645.00		7'000.00		6'466.20	
2190.3053.00	AG-Beiträge an Unfall- und Krankenversicherung	551.80		600.00		541.35	
2190.3090.00	Aus- und Weiterbildung	300.00		1'600.00		300.00	
2190.3100.00	Büromaterial, Drucksachen	182.65		400.00		352.00	
2190.3111.00	Anschaffung Maschinen, Geräte, EDV	9'517.05		8'000.00		13'154.90	
2190.3130.00	Telefongebühren	487.50		800.00		521.80	
2190.3134.01	Sachversicherungsprämien	619.11		700.00		619.11	
2190.3153.00	Unterhalt Informatik	844.90		1'500.00		1'559.90	
2190.3161.00	Mieten, Benützungskosten Kopiergeräte	4'044.00		4'500.00		4'383.60	
2190.3170.00	Spesenentschädigungen	2'000.40		2'000.00		1'758.55	
2190.3199.00	Übriger Betriebsaufwand	10'447.26		10'000.00		8'118.21	
2190.4260.00	Rückerstattungen Dritter		1'660.50		3'000.00		2'790.00
2190.4631.00	Kantonsbeiträge an Kleinschulen		9'702.00		9'500.00		8'603.25
2190.4631.02	Kantonsbeiträge an Schulleitung		19'609.40		20'000.00		20'400.00
2192	Volksschule Sonstiges	72'378.00	4'313.40	72'500.00	5'500.00	72'378.00	6'498.40
	Netto Aufwand		68'064.60		67'000.00		65'879.60
2192.3134.00	Schülerunfallversicherung	378.00		500.00		378.00	
2192.3910.00	Interne Verrechnung von Dienstleistungen	2'000.00		2'000.00		2'000.00	
2192.3920.01	Interne Verrechnung Anteil Schüler an Hallenbad	10'000.00		10'000.00		10'000.00	
2192.3920.02	Interne Verrechnung Anteil Ortsbus an Schülertransport	60'000.00		60'000.00		60'000.00	
2192.4631.00	Kantonsbeiträge an Schülertransport		4'313.40		5'500.00		6'498.40



Konto	Erfolgsrechnung Funktionale Gliederung ER	Rechnung 2023		Budget 2023		Rechnung 2022	
		Aufwand	Ertrag	Aufwand	Ertrag	Aufwand	Ertrag
22	Sonderschulen	21'296.15	19'609.40	20'200.00	20'000.00	19'560.40	25'745.65
	Netto Aufwand		1'686.75		200.00		
	Netto Ertrag					6'185.25	
2200	Sonderschulen	21'296.15	19'609.40	20'200.00	20'000.00	19'560.40	25'745.65
	Netto Aufwand		1'686.75		200.00		
	Netto Ertrag					6'185.25	
2200.3010.00	Lohn Logopädie	19'383.30		17'000.00		17'297.00	
2200.3050.00	AG-Beiträge AHV, IV, EO, ALV	1'581.75		1'500.00		1'419.75	
2200.3053.00	AG-Beiträge an Unfall- und Krankenversicherung	167.20		200.00		151.55	
2200.3090.00	Aus- und Weiterbildung			400.00			
2200.3170.00	Spesenentschädigungen			300.00			
2200.3199.00	Übriger Betriebsaufwand	163.90		800.00		692.10	
2200.4260.00	Rückerstattungen Dritter						762.85
2200.4611.00	Kantonsbeiträge		19'609.40		20'000.00		24'982.80
23	Berufliche Grundbildung	12'452.65		13'200.00		12'452.65	
	Netto Aufwand		12'452.65		13'200.00		12'452.65
2300	Berufliche Grundbildung	12'452.65		13'200.00		12'452.65	
	Netto Aufwand		12'452.65		13'200.00		12'452.65
2300.3631.00	Beiträge an Berufs- und Gewerbeschulen	750.00		1'500.00		750.00	
2300.3636.00	Finanzierungsbeitrag Sanierung Lehrlingshaus	11'702.65		11'700.00		11'702.65	
25	Allgemeinbildende Schulen	46'338.65		33'325.00		25'068.00	
	Netto Aufwand		46'338.65		33'325.00		25'068.00
2510	Gymnasiale Maturitätsschulen	46'338.65		33'325.00		25'068.00	
	Netto Aufwand		46'338.65		33'325.00		25'068.00
2510.3631.00	Beitrag an Untergymnasium	14'550.00		21'825.00		14'550.00	
2510.3635.00	Beitrag Hochalpines Institut Ftan	31'788.65		11'500.00		10'518.00	



Konto	Erfolgsrechnung Funktionale Gliederung ER	Rechnung 2023		Budget 2023		Rechnung 2022	
		Aufwand	Ertrag	Aufwand	Ertrag	Aufwand	Ertrag
3	KULTUR, SPORT UND FREIZEIT, KIRCHE	722'649.33	260'650.10	868'900.00	254'850.00	724'931.30	224'694.00
	Netto Aufwand		461'999.23		614'050.00		500'237.30
31	Kulturerbe	19'256.91	1'769.00	76'100.00	1'700.00	14'671.68	2'059.00
	Netto Aufwand		17'487.91		74'400.00		12'612.68
3110	Museen und bildende Kunst	19'256.91	1'769.00	76'100.00	1'700.00	14'671.68	2'059.00
	Netto Aufwand		17'487.91		74'400.00		12'612.68
3110.3000.00	Entschädigungen und Sitzungsgelder	1'679.95		1'000.00		2'336.30	
3110.3050.00	AG-Beiträge AHV, IV, EO, ALV	31.60		50.00		76.85	
3110.3053.00	AG-Beiträge an Unfall- und Krankenversicherung	0.55		50.00		3.45	
3110.3109.00	Übriger Material- und Warenaufwand	255.90		500.00			
3110.3120.00	Wasser, Energie, Heizmaterial	9'765.70		9'000.00		7'218.05	
3110.3130.00	Telefongebühren	960.90		1'000.00		927.00	
3110.3134.00	Sachversicherungsprämien	1'498.16		1'500.00		1'427.03	
3110.3144.00	Unterhalt Museum Chasa Retica	1'841.90		3'000.00		1'956.00	
3110.3144.01	Sanierung Fassade Chasa Retica	1'928.95		55'000.00			
3110.3170.00	Spesenentschädigungen	76.80		500.00			
3110.3199.00	Übriger Betriebsaufwand			500.00		125.00	
3110.3910.00	Interne Verrechnung von Dienstleistungen	1'216.50		4'000.00		602.00	
3110.4260.00	Rückerstattungen Dritter		569.00		500.00		859.00
3110.4470.00	Liegenschaftserträge Chasa Retica		1'200.00		1'200.00		1'200.00

**Erfolgsrechnung 2023**

Funktionale Gliederung

Konto	Erfolgsrechnung Funktionale Gliederung ER	Rechnung 2023		Budget 2023		Rechnung 2022	
		Aufwand	Ertrag	Aufwand	Ertrag	Aufwand	Ertrag
32	Kultur, übrige Netto Aufwand	24'938.35	122.10 24'816.25	22'350.00	250.00 22'100.00	21'632.10	1'508.20 20'123.90
3290	Kultur, übriges Netto Aufwand	24'938.35	122.10 24'816.25	22'350.00	250.00 22'100.00	21'632.10	1'508.20 20'123.90
3290.3199.00	Aufwand Bundesfeier	1'800.00		1'800.00		1'800.00	
3290.3612.00	Beitrag Kultur im Engadin (EBVM)	3'127.50		3'500.00		3'240.00	
3290.3612.01	Beitrag öffentl. Zugang Schloss Tarasp	6'879.00					
3290.3636.00	Beiträge an kulturelle Institutionen	7'619.85		8'000.00		7'091.10	
3290.3636.01	Beitrag an Musikgesellschaft	5'500.00		5'000.00		7'150.00	
3290.3636.02	Kauf Bücher "Die Samnauner Zwerge"	12.00		50.00		51.00	
3290.3910.00	Interne Verrechnung von Dienstleistungen			4'000.00		2'300.00	
3290.4250.00	Einnahmen Bücherverkauf "Die Samnauner Zwerge"		122.10		250.00		508.20
3290.4260.00	Rückerstattungen Dritter						1'000.00



Konto	Erfolgsrechnung Funktionale Gliederung ER	Rechnung 2023		Budget 2023		Rechnung 2022	
		Aufwand	Ertrag	Aufwand	Ertrag	Aufwand	Ertrag
34	Sport und Freizeit	678'454.07	258'759.00	770'450.00	252'900.00	688'627.52	221'126.80
	Netto Aufwand		419'695.07		517'550.00		467'500.72
3410	Alpenquell Erlebnisbad	597'512.89	226'370.40	695'400.00	223'100.00	620'976.15	191'326.80
	Netto Aufwand		371'142.49		472'300.00		429'649.35
3410.3000.00	Entschädigungen und Sitzungsgelder	5'012.00		5'500.00		5'079.95	
3410.3010.00	Löhne Bademeister	161'257.40		199'500.00		195'325.00	
3410.3010.01	Löhne Reinigungspersonal	56'224.95		55'000.00		53'570.75	
3410.3050.00	AG-Beiträge AHV, IV, EO, ALV	17'098.00		21'500.00		20'518.15	
3410.3052.00	AG-Beiträge an Pensionskasse	8'978.30		11'000.00		10'158.00	
3410.3053.00	AG-Beiträge an Unfall- und Krankenversicherung	2'636.50		5'000.00		3'429.15	
3410.3100.00	Büromaterial, Drucksachen	611.85		1'500.00		2'968.00	
3410.3101.00	Betriebs- und Verbrauchsmaterial	19'683.50		20'000.00		25'761.99	
3410.3102.00	Marketing Erlebnisbad	2'636.15		3'000.00		3'523.10	
3410.3105.00	Wareneinkauf Automaten	4'210.65		3'500.00		3'727.80	
3410.3109.00	Wareneinkauf Verleih und Verkauf	1'997.95		1'000.00		4'033.40	
3410.3111.00	Anschaffung Maschinen, Geräte und Fahrzeuge	9'046.12		10'000.00		10'191.02	
3410.3120.00	Wasser, Abwasser	30'909.45		37'000.00		30'903.90	
3410.3120.01	Strom	95'493.10		80'000.00		66'803.30	
3410.3130.00	Telefongebühren	1'150.00		1'500.00		1'142.65	
3410.3130.01	Gebühren und Kommissionen	1'337.83		2'500.00		2'112.32	
3410.3134.00	Sachversicherungsprämien	12'181.61		11'000.00		10'530.73	
3410.3144.00	Unterhalt Erlebnisbad	7'488.33		55'000.00		11'787.53	
3410.3151.00	Unterhalt Apparate, Maschinen, Geräte und Fahrzeuge	21'504.45		25'000.00		26'987.26	
3410.3170.00	Spesenentschädigungen	748.55		1'500.00		1'653.65	
3410.3193.00	Vorsteuerkürzung	1.20		500.00		70.75	
3410.3199.00	Übriger Betriebsaufwand	3'706.75		2'500.00		1'884.25	
3410.3300.00	Ordentliche Abschreibungen	82'383.30		82'400.00		82'383.30	
3410.3910.00	Interne Verrechnung von Dienstleistungen	2'446.00		2'000.00		2'000.00	
3410.3920.01	Interne Verrechnung Anteil Heizmaterial Erlebnisbad	48'768.95		58'000.00		44'430.20	
3410.4240.00	Eintritte Hallenbad		155'654.30		130'000.00		118'481.75
3410.4240.01	Einnahmen Solarium		1'355.70		1'500.00		1'058.55
3410.4250.00	Einnahmen Automaten		4'901.50		4'000.00		4'136.50
3410.4250.01	Einnahmen Verleih und Verkauf		1'705.60		2'000.00		2'101.20
3410.4260.00	Rückerstattungen Dritter				1'500.00		
3410.4309.00	Einnahmen Plakatstelle		2'599.80		2'600.00		2'599.80
3410.4470.00	Miete Massageraum Hallenbad		1'500.00		1'500.00		1'500.00
3410.4910.00	Interne Verrechnung von Dienstleistungen		559.50				
3410.4910.01	Interne Verrechnung Eintritte Hallenbad		48'094.00		70'000.00		51'449.00
3410.4920.00	Interne Verrechnung Anteil Schüler an Hallenbad		10'000.00		10'000.00		10'000.00



Konto	Erfolgsrechnung Funktionale Gliederung ER	Rechnung 2023		Budget 2023		Rechnung 2022	
		Aufwand	Ertrag	Aufwand	Ertrag	Aufwand	Ertrag
3420	Freizeit	80'941.18	32'388.60	75'050.00	29'800.00	67'651.37	29'800.00
	Netto Aufwand		48'552.58		45'250.00		37'851.37
3420.3000.00	Entschädigungen und Sitzungsgelder	800.00		500.00		480.15	
3420.3050.00	AG-Beiträge AHV, IV, EO, ALV	52.20		50.00		26.40	
3420.3134.00	Sachversicherungsprämien	30.53		50.00		30.53	
3420.3149.00	Unterhalt Spielplätze	690.50		5'000.00		709.10	
3420.3149.01	Unterhalt Sportplatz Clis da Ravaisch	6'231.90		2'000.00		623.44	
3420.3300.00	Ordentliche Abschreibungen	50'412.65		42'350.00		40'452.85	
3420.3612.00	Defizitanteil Eishalle Gurlaina	1'187.90		1'200.00		1'187.90	
3420.3614.00	Beitrag Pro Terra Engiadina	10'000.00		10'000.00		10'000.00	
3420.3636.00	Beiträge an Sportorganisationen	7'220.00		8'000.00		7'850.00	
3420.3900.00	Interne Verrechnung von Material- und Warenbezügen			900.00			
3420.3910.00	Interne Verrechnung von Dienstleistungen	4'315.50		5'000.00		6'291.00	
3420.4260.00	Rückerstattungen Dritter		2'588.60				
3420.4470.00	Liegenschaftserträge Freizeitareal Clis da Ravaisch		29'400.00		29'400.00		29'400.00
3420.4470.01	Zusätzlicher Liegenschaftsertrag Freizeitareal Clis da Ravaisch		400.00		400.00		400.00



Konto	Erfolgsrechnung Funktionale Gliederung ER	Rechnung 2023		Budget 2023		Rechnung 2022	
		Aufwand	Ertrag	Aufwand	Ertrag	Aufwand	Ertrag
4	GESUNDHEIT	922'484.25	128'110.82	978'450.00	113'385.00	781'582.55	122'833.67
	Netto Aufwand		794'373.43		865'065.00		658'748.88
41	Spitäler, Kranken- und Pflegeheime	857'180.10	126'470.52	892'050.00	111'385.00	723'120.20	120'659.67
	Netto Aufwand		730'709.58		780'665.00		602'460.53
4110	Spitäler	380'757.00		356'300.00		311'675.00	
	Netto Aufwand		380'757.00		356'300.00		311'675.00
4110.3612.00	Betriebsrechnung Ospidal	204'571.00		145'600.00		90'433.00	
4110.3612.01	A.o.Investitionsbeitrag Ospidal futur	77'475.00		79'900.00		77'100.00	
4110.3612.02	Leistungsbeiträge SwissDRG Ospidal+Anteil Investitionen	30'813.00		37'600.00		33'988.00	
4110.3612.03	Beiträge für GWL Ospidal	15'604.00		14'800.00		14'792.00	
4110.3612.04	Leistungsbeiträge ausserreg. Fallpauschalen	41'577.00		63'000.00		76'822.00	
4110.3612.06	Betriebsrechnung Clinica Curativa	10'717.00		15'400.00		8'371.00	
4110.3612.07	Covid-Beiträge Ospidal					10'169.00	
4120	Kranken-, Alters- und Pflegeheime	476'423.10	126'470.52	535'750.00	111'385.00	411'445.20	120'659.67
	Netto Aufwand		349'952.58		424'365.00		290'785.53
4120.3300.00	Ordentliche Abschreibungen	54'750.00		54'750.00		54'750.00	
4120.3612.00	Betriebsrechnung "Prasas-cher"	3'595.00		5'800.00		8'251.00	
4120.3612.01	Betriebsrechnung "Chüra Lischana"	41'943.00		51'800.00		52'380.00	
4120.3612.02	Betriebsrechnung "Röven"	28'319.00		35'600.00		27'949.00	
4120.3612.03	Betriebsrechnung "Chalamandrin"	173'792.10		229'500.00		117'514.75	
4120.3612.04	Beiträge für Pflegeinstitutionen ausserhalb der Region	26'662.00		15'000.00		14'819.45	
4120.3612.05	Beiträge Beratungsstelle	16'329.00		16'000.00		15'418.00	
4120.3612.06	Betriebsrechnung "Chasa Puntota"	131'033.00		127'300.00		120'363.00	
4120.4632.00	Beitrag Kirchgemeinde		10'000.00		10'000.00		10'000.00
4120.4910.00	Gewinnzuweisung Seniorencenter		116'470.52		101'385.00		110'659.67
42	Ambulante Krankenpflege	60'619.20		80'900.00		53'689.30	
	Netto Aufwand		60'619.20		80'900.00		53'689.30
4210	Ambulante Krankenpflege	38'218.20		52'900.00		37'328.30	
	Netto Aufwand		38'218.20		52'900.00		37'328.30
4210.3612.00	Beiträge an Pflegekosten Spitex	30'683.00		25'100.00		25'499.00	
4210.3612.01	Betriebsrechnung Spitex	5'114.20		23'800.00		9'010.80	
4210.3612.02	Beitrag an Samariterverein	2'421.00		4'000.00		2'818.50	



Konto	Erfolgsrechnung Funktionale Gliederung ER	Rechnung 2023		Budget 2023		Rechnung 2022	
		Aufwand	Ertrag	Aufwand	Ertrag	Aufwand	Ertrag
4220	Rettungsdienste Netto Aufwand	22'401.00		28'000.00		16'361.00	
			22'401.00		28'000.00		16'361.00
4220.3612.00	Beitrag für Rettungswesen	10'010.00		15'300.00		8'258.00	
4220.3612.01	Investitionen Rettungsdienst	3'457.00		3'700.00			
4220.3612.03	Beiträge für ärztliche Notfallversorgung Samnaun	8'934.00		9'000.00		8'103.00	
43	Gesundheitsprävention Netto Aufwand	4'684.95	1'640.30	5'500.00	2'000.00	4'773.05	2'174.00
			3'044.65		3'500.00		2'599.05
4310	Alkohol- und Drogenmissbrauch Netto Aufwand	568.45		1'500.00		1'080.65	
			568.45		1'500.00		1'080.65
4310.3634.00	Beiträge an Jugend- und Drogenberatung			500.00			
4310.3634.01	Beiträge an Private Institutionen	568.45		1'000.00		1'080.65	
4320	Krankheitsbekämpfung, übrige Netto Aufwand					166.30	
							166.30
4320.3199.00	Aufwand Corona Massnahmen					166.30	
4330	Schulgesundheitsdienst Netto Aufwand	4'116.50	1'640.30	4'000.00	2'000.00	3'526.10	2'174.00
			2'476.20		2'000.00		1'352.10
4330.3130.00	Schulzahnärztlicher Dienst	2'992.40		3'000.00		3'526.10	
4330.3130.01	Schulärztlicher Dienst	1'124.10		1'000.00			
4330.4637.00	Privatanteil Schulzahnarzt		1'640.30		2'000.00		2'174.00



Konto	Erfolgsrechnung Funktionale Gliederung ER	Rechnung 2023		Budget 2023		Rechnung 2022	
		Aufwand	Ertrag	Aufwand	Ertrag	Aufwand	Ertrag
5	SOZIALE SICHERHEIT	225'774.66	31'321.81	217'700.00	6'000.00	218'044.72	27'262.30
	Netto Aufwand		194'452.85		211'700.00		190'782.42
54	Familie und Jugend	118'928.35	16'421.50	124'400.00	6'000.00	115'912.85	17'318.30
	Netto Aufwand		102'506.85		118'400.00		98'594.55
5430	Alimentenbevorschussung und -inkasso	38'093.95	16'421.50	36'000.00	6'000.00	32'905.45	17'318.30
	Netto Aufwand		21'672.45		30'000.00		15'587.15
5430.3637.00	Alimentenbevorschussung	38'093.95		36'000.00		32'905.45	
5430.4260.00	Rückerstattungen Dritter		16'421.50		6'000.00		17'318.30
5450	Leistungen an Familien (allgemein)	74'500.00		82'000.00		76'625.00	
	Netto Aufwand		74'500.00		82'000.00		76'625.00
5450.3637.00	Beitrag Familienförderung Samnaun	72'500.00		80'000.00		74'625.00	
5450.3910.00	Interne Verrechnung von Dienstleistungen	2'000.00		2'000.00		2'000.00	
5451	Kinderkrippen und Kinderhorte	6'334.40		6'400.00		6'382.40	
	Netto Aufwand		6'334.40		6'400.00		6'382.40
5451.3612.00	Beitrag an Kinderkrippe (EBVM)	1'334.40		1'400.00		1'382.40	
5451.3636.00	Aufwand Spielgruppe	5'000.00		5'000.00		5'000.00	
57	Sozialhilfe und Asylwesen	106'846.31	14'900.31	93'300.00		102'131.87	9'944.00
	Netto Aufwand		91'946.00		93'300.00		92'187.87
5720	Gesetzliche wirtschaftliche Hilfe	30'472.60	10'426.25	30'000.00		31'533.20	9'944.00
	Netto Aufwand		20'046.35		30'000.00		21'589.20
5720.3637.00	Beiträge an private Haushalte	30'472.60		30'000.00		31'533.20	
5720.4260.00	Rückerstattungen Dritter		10'426.25				9'944.00
5730	Asylwesen	1'125.75	4'474.06	1'000.00		201.15	
	Netto Aufwand				1'000.00		201.15
	Netto Ertrag	3'348.31					
5730.3631.00	Kosten minderj. Flüchtlingen (UMF)	1'125.75		1'000.00		201.15	
5730.4260.00	Rückerstattungen Dritter		4'474.06				
5790	Fürsorge, übriges	75'247.96		62'300.00		70'397.52	
	Netto Aufwand		75'247.96		62'300.00		70'397.52
5790.3612.00	Entschädigung Berufsbeistandschaft (EBVM)	32'343.51		28'900.00		37'530.17	
5790.3612.01	Entschädigung regionaler Sozialdienst	22'473.95		30'000.00		29'028.10	
5790.3612.02	Beitrag Integration (EBVM)	2'514.00		2'400.00		2'967.25	
5790.3612.03	Beitrag kant. Kindesschutzmassnahmen	17'227.50					
5790.3636.00	Beiträge an private Organisationen	689.00		1'000.00		872.00	



Konto	Erfolgsrechnung Funktionale Gliederung ER	Rechnung 2023		Budget 2023		Rechnung 2022	
		Aufwand	Ertrag	Aufwand	Ertrag	Aufwand	Ertrag
6	VERKEHR	2'485'814.80	1'163'612.50	2'471'955.00	1'137'100.00	2'373'942.34	1'099'743.00
	Netto Aufwand		1'322'202.30		1'334'855.00		1'274'199.34
61	Strassenverkehr	1'652'116.20	614'214.35	1'656'955.00	603'000.00	1'579'479.24	572'515.45
	Netto Aufwand		1'037'901.85		1'053'955.00		1'006'963.79
6150	Gemeindestrassen und Plätze	1'040'077.35	11'316.00	1'060'220.00	13'500.00	1'047'103.91	39'716.05
	Netto Aufwand		1'028'761.35		1'046'720.00		1'007'387.86
6150.3120.00	Strom Strassenbeleuchtung und Pylone	18'737.10		25'000.00		16'335.20	
6150.3130.00	Dienstleistungen Dritter	1'031.85		1'500.00		1'351.25	
6150.3130.01	Schneeräumung und Transporte durch Dritte	302'364.05		330'000.00		308'757.40	
6150.3141.00	Signalisationsmaterial	4'653.45		5'000.00		567.60	
6150.3141.01	Strassenreinigung	44'908.65		41'000.00		42'786.40	
6150.3141.02	Baulicher Unterhalt Gemeindestrassen	37'330.60		40'000.00		47'142.56	
6150.3141.03	Asphaltierungen			5'000.00			
6150.3141.04	Zäunen	963.00		2'000.00		1'493.00	
6150.3141.05	Unterhalt und Erweiterung Strassenbeleuchtung	7'843.55		5'000.00		6'696.30	
6150.3141.06	Unterhalt und Erweiterung Weihnachtsbeleuchtung	423.70		3'000.00		971.75	
6150.3141.07	Unterhalt Parkplätze	1'615.95		2'000.00			
6150.3169.00	Pachtzins Parkplätze	3'120.00		3'120.00		3'000.00	
6150.3169.01	Miete Maschinen, Salzsilo	7'539.00		7'600.00		7'539.00	
6150.3300.00	Ordentliche Abschreibungen	403'124.30		400'000.00		453'114.20	
6150.3500.00	Einlagen in Spezialfinanzierungen					7'000.00	
6150.3900.00	Interne Verrechnung von Material- und Warenbezügen	38'800.00		40'000.00		23'150.00	
6150.3910.00	Interne Verrechnung von Dienstleistungen	167'622.15		150'000.00		127'199.25	
6150.4240.00	Parkplätze Benützungsgebühr		3'500.00		3'500.00		3'500.00
6150.4260.00	Rückerstattungen Dritter		7'816.00		10'000.00		29'216.05
6150.4637.00	Ersatzabgabe Parkplätze						7'000.00



Konto	Erfolgsrechnung Funktionale Gliederung ER	Rechnung 2023		Budget 2023		Rechnung 2022	
		Aufwand	Ertrag	Aufwand	Ertrag	Aufwand	Ertrag
6190	Werkbetrieb	612'038.85	602'898.35	596'735.00	589'500.00	532'375.33	532'799.40
	Netto Aufwand		9'140.50		7'235.00		
	Netto Ertrag					424.07	
6190.3010.00	Löhne Werkdienst	381'809.95		370'000.00		340'297.55	
6190.3050.00	AG-Beiträge AHV, IV, EO, ALV	29'800.60		28'000.00		26'809.00	
6190.3052.00	AG-Beiträge an Pensionskasse	20'873.90		23'000.00		20'640.10	
6190.3053.00	AG-Beiträge an Unfall- und Krankenversicherung	5'090.80		7'000.00		4'905.75	
6190.3099.00	Übriger Personalaufwand	3'559.80		3'000.00		3'660.00	
6190.3101.00	Betriebs- und Verbrauchsmaterial	14'597.75		14'000.00		14'352.73	
6190.3111.00	Anschaffung Maschinen, Geräte, Werkzeuge und Fahrzeuge	7'939.65		10'000.00		10'147.60	
6190.3130.00	Telefongebühren	227.25		500.00		262.05	
6190.3130.01	Dienstleistungen Dritter	24.00		500.00			
6190.3134.00	Sachversicherungsprämien	9'047.40		10'000.00		8'832.15	
6190.3151.00	Unterhalt Apparate, Maschinen, Geräte und Fahrzeuge	27'421.52		20'000.00		11'823.93	
6190.3170.00	Spesenentschädigungen	3'083.15		4'000.00		3'722.60	
6190.3199.00	Übriger Betriebsaufwand	14'640.97		12'000.00		5'478.97	
6190.3300.00	Ordentliche Abschreibungen	40'940.90		36'500.00		27'934.75	
6190.3910.00	Interne Verrechnung von Dienstleistungen	12'427.25		20'000.00		15'257.50	
6190.3920.00	Interne Verrechnung Anteil Gebäudekosten Werkdienst	40'553.96		38'235.00		38'250.65	
6190.4260.00	Rückerstattungen Dritter		15'708.65		10'000.00		14'579.40
6190.4309.00	Übriger betrieblicher Ertrag		15'961.70		25'000.00		14'304.00
6190.4310.00	Eigenleistungen für Investitionen		35'690.00		50'000.00		38'161.25
6190.4900.00	Interne Verrechnung von Material- und Warenbezügen		90'200.00		89'500.00		66'950.00
6190.4910.00	Interne Verrechnung von Dienstleistungen		445'338.00		415'000.00		398'804.75
62	Öffentlicher Verkehr	833'698.60	549'398.15	815'000.00	534'100.00	794'463.10	527'227.55
	Netto Aufwand		284'300.45		280'900.00		267'235.55
6220	Regionalverkehr	33'659.10	34'346.00	30'000.00	30'600.00	31'365.90	32'084.00
	Netto Ertrag		686.90		600.00		718.10
6220.3634.00	Ankauf Vereinakarten	33'659.10		30'000.00		31'365.90	
6220.4240.00	Verkauf Vereinakarten		34'346.00		30'600.00		32'084.00
6230	Ortsbus Samnaun	800'039.50	515'052.15	785'000.00	503'500.00	763'097.20	495'143.55
	Netto Aufwand		284'987.35		281'500.00		267'953.65
6230.3635.00	Betrieb SamnaunBus	791'328.50		770'000.00		755'291.70	
6230.3910.00	Interne Verrechnung von Dienstleistungen	8'711.00		15'000.00		7'805.50	
6230.4240.00	Anteil Bergbahnen Samnaun AG an SamnaunBus		435'052.15		423'500.00		415'143.55
6230.4240.01	Anteil Kirchgemeinde an SamnaunBus		20'000.00		20'000.00		20'000.00
6230.4920.00	Interne Verrechnung Anteil Schülerbus		60'000.00		60'000.00		60'000.00



Konto	Erfolgsrechnung Funktionale Gliederung ER	Rechnung 2023		Budget 2023		Rechnung 2022	
		Aufwand	Ertrag	Aufwand	Ertrag	Aufwand	Ertrag
7	UMWELTSCHUTZ UND RAUMORDNUNG	2'009'338.12	1'414'292.19	1'665'730.00	1'213'080.00	1'820'232.53	1'344'032.52
	Netto Aufwand		595'045.93		452'650.00		476'200.01
71	Wasserversorgung	384'733.54	384'733.54	360'810.00	360'810.00	334'985.75	334'985.75
7101	Wasserversorgung (Gemeindebetrieb)	384'733.54	384'733.54	360'810.00	360'810.00	334'985.75	334'985.75
7101.3010.00	Löhne Wasserversorgung	73'021.00		73'000.00		71'097.00	
7101.3050.00	AG-Beiträge AHV, IV, EO, ALV	5'957.85		6'500.00		5'836.35	
7101.3052.00	AG-Beiträge an Pensionskasse	4'727.40		5'500.00		4'669.80	
7101.3053.00	AG-Beiträge an Unfall- und Krankenversicherung	1'018.55		2'000.00		1'067.35	
7101.3101.00	Betriebs- und Verbrauchsmaterial	3'722.75		6'000.00		3'482.60	
7101.3111.00	Anschaffung Maschinen, Geräte und Fahrzeuge	899.00		5'000.00		2'432.20	
7101.3111.01	Anschaffung Wasserzähler	7'897.75		8'000.00		11'819.85	
7101.3120.00	Energie Reservoir/Pumpanlagen	15'903.95		15'000.00		11'630.80	
7101.3130.00	Dienstleistungen Dritter	2'171.10		4'000.00		917.40	
7101.3130.01	Gebühren für Mietleitungen und Telefon	8'560.85		9'000.00		8'776.00	
7101.3132.00	Qualitätserhaltung QS	4'066.60		4'000.00		4'066.60	
7101.3134.00	Sachversicherungsprämien	4'970.59		6'000.00		5'010.66	
7101.3143.00	Unterhalt Netz	82'836.10		50'000.00		46'137.15	
7101.3144.00	Unterhalt Reservoir	77'513.05		65'000.00		52'419.75	
7101.3151.00	Unterhalt Apparate, Maschinen, Geräte und Fahrzeuge	5'577.45		5'000.00		5'137.12	
7101.3170.00	Spesenentschädigungen	1'324.35		1'000.00		821.00	
7101.3199.00	Übriger Betriebsaufwand	1'074.35		1'000.00		888.90	
7101.3300.00	Ordentliche Abschreibungen	34'728.35		50'000.00		46'763.10	
7101.3510.00	Einlage in Spezialfinanzierung					11'246.62	
7101.3900.00	Interne Verrechnung von Material- und Warenbezügen	560.00		1'000.00		360.00	
7101.3910.00	Interne Verrechnung von Dienstleistungen	42'434.50		39'400.00		35'995.50	
7101.3940.00	Interne Verrechnung von Zinsen	5'768.00		4'410.00		4'410.00	
7101.4240.00	Wasserverbrauchsgebühren		336'018.30		310'000.00		316'715.45
7101.4240.01	Mieten Wasserzähler		12'458.10		12'500.00		12'363.30
7101.4260.00	Rückerstattungen Dritter		4'075.20		2'500.00		783.00
7101.4510.00	Entnahme aus Spezialfinanzierung		24'039.94		26'460.00		
7101.4900.00	Interne Verrechnung von Material- und Warenbezügen				5'000.00		
7101.4910.00	Interne Verrechnung von Dienstleistungen		4'686.00		2'250.00		3'024.00
7101.4940.00	Interne Zinsverrechnung Spezialfinanzierung		3'456.00		2'100.00		2'100.00



Konto	Erfolgsrechnung Funktionale Gliederung ER	Rechnung 2023		Budget 2023		Rechnung 2022	
		Aufwand	Ertrag	Aufwand	Ertrag	Aufwand	Ertrag
72	Abwasserbeseitigung	770'357.46	610'628.70	550'715.00	513'065.00	547'548.01	514'403.95
	Netto Aufwand		159'728.76		37'650.00		33'144.06
7200	Abwasserbeseitigung (Öffentliche WC-Anlagen)	163'460.56	3'731.80	42'650.00	5'000.00	37'617.16	4'473.10
	Netto Aufwand		159'728.76		37'650.00		33'144.06
7200.3010.00	Löhne Reinigungspersonal	1'097.05		3'000.00		1'826.75	
7200.3050.00	AG-Beiträge AHV, IV, EO, ALV	89.50		250.00		149.95	
7200.3053.00	AG-Beiträge an Unfall- und Krankenversicherung	3.00		50.00		5.25	
7200.3101.00	Betriebs- und Verbrauchsmaterial	830.00		1'000.00		471.25	
7200.3120.00	Wasser, Energie, Heizmaterial	4'562.85		4'000.00		3'822.90	
7200.3134.00	Sachversicherungsprämien	220.91		500.00		207.91	
7200.3144.00	Unterhalt WC-Anlagen	12'337.05		5'000.00		2'974.80	
7200.3199.00	Übriger Betriebsaufwand	147.00		500.00		146.05	
7200.3300.00	Ordentliche Abschreibungen	139'999.95		23'350.00		23'333.30	
7200.3910.00	Interne Verrechnung von Dienstleistungen	4'173.25		5'000.00		4'679.00	
7200.4260.00	Rückerstattungen Dritter		3'731.80		5'000.00		4'473.10



Konto	Erfolgsrechnung Funktionale Gliederung ER	Rechnung 2023		Budget 2023		Rechnung 2022	
		Aufwand	Ertrag	Aufwand	Ertrag	Aufwand	Ertrag
7201	Abwasserbeseitigung (Gemeindebetrieb)	606'896.90	606'896.90	508'065.00	508'065.00	509'930.85	509'930.85
7201.3000.00	Entschädigungen und Sitzungsgelder	439.95		500.00		320.05	
7201.3010.00	Löhne ARA	191'463.25		155'500.00		151'376.85	
7201.3050.00	AG-Beiträge AHV, IV, EO, ALV	12'375.35		13'000.00		12'452.65	
7201.3052.00	AG-Beiträge an Pensionskasse	8'954.45		10'000.00		9'628.80	
7201.3053.00	AG-Beiträge an Unfall- und Krankenversicherung	2'078.35		3'000.00		2'255.70	
7201.3100.00	Büromaterial, Drucksachen	1'358.10		1'000.00		504.75	
7201.3101.00	Betriebs- und Verbrauchsmaterial	5'258.40		6'000.00		2'413.76	
7201.3101.01	Chemikalien und Labormaterial	5'057.06		4'000.00		4'067.85	
7201.3101.02	Chemikalien für Klärschlammbehandlung	9'760.00		15'000.00		9'100.00	
7201.3111.00	Anschaffung Maschinen, Geräte und Fahrzeuge	3'070.00		5'000.00			
7201.3120.00	Wasser, Energie, Heizmaterial	52'206.45		45'000.00		32'381.80	
7201.3130.00	Dienstleistungen Dritter	2'074.00		2'000.00		1'914.00	
7201.3130.01	Telefongebühren	732.10		800.00		718.05	
7201.3130.02	Dienstleistungen Dritter (Schlammabreinigung)	44'439.15		60'000.00		40'939.30	
7201.3130.03	Dienstleistungen Dritter (Rechengut- und Sandabreinigung)	4'015.60		4'000.00		3'944.60	
7201.3134.00	Sachversicherungsprämien	26'707.00		27'000.00		26'496.29	
7201.3143.00	Unterhalt Kanalisationsnetz	4'173.90		15'000.00		7'945.45	
7201.3144.00	Unterhalt Kläranlage	6'618.25		5'000.00		4'572.45	
7201.3151.00	Unterhalt Apparate, Maschinen, Geräte und Fahrzeuge	29'030.68		25'000.00		30'307.90	
7201.3170.00	Spesenentschädigungen	1'895.55		2'000.00		1'870.55	
7201.3193.00	Vorsteuerkürzung	448.20		1'000.00		186.80	
7201.3199.00	Übriger Betriebsaufwand			1'000.00		441.65	
7201.3300.00	Ordentliche Abschreibungen	2'061.40		10'000.00		6'255.40	
7201.3510.00	Einlage in Spezialfinanzierung	137'589.31		48'305.00		110'107.20	
7201.3900.00	Interne Verrechnung von Material- und Warenbezügen	1'400.00				1'560.00	
7201.3910.00	Interne Verrechnung von Dienstleistungen	53'194.40		48'000.00		47'209.00	
7201.3940.00	Interne Verrechnung von Zinsen	496.00		960.00		960.00	
7201.4240.00	Abwassergebühren		477'126.80		430'000.00		435'167.60
7201.4260.00	Rückerstattungen Dritter		40'446.30		5'000.00		1'313.95
7201.4290.00	Einnahmen Hotelküchenabfälle		35'069.55		35'000.00		29'248.30
7201.4910.00	Interne Verrechnung von Dienstleistungen		45'270.25		33'000.00		39'136.00
7201.4940.00	Interne Zinsverrechnung Spezialfinanzierung		8'984.00		5'065.00		5'065.00



Konto	Erfolgsrechnung Funktionale Gliederung ER	Rechnung 2023		Budget 2023		Rechnung 2022	
		Aufwand	Ertrag	Aufwand	Ertrag	Aufwand	Ertrag
73	Abfallwirtschaft	396'075.60	384'370.45	340'105.00	327'205.00	475'659.72	468'296.17
	Netto Aufwand		11'705.15		12'900.00		7'363.55
7300	Abfallwirtschaft (allgemein)	11'705.15		12'900.00		7'363.55	
	Netto Aufwand		11'705.15		12'900.00		7'363.55
7300.3111.00	Anschaffung Maschinen, Geräte und Fahrzeuge	328.25		500.00		504.00	
7300.3130.00	Dienstleistungen Dritter, Tierkadavertransporte	5'213.45		3'500.00		3'612.30	
7300.3612.00	Beitrag an regionale Sammelstelle	6'163.45		3'900.00		3'247.25	
7300.3910.00	Interne Verrechnung von Dienstleistungen			5'000.00			
7301	Abfallwirtschaft (Gemeindebetrieb)	267'020.89	267'020.89	286'205.00	286'205.00	265'932.27	265'932.27
7301.3100.00	Büromaterial, Drucksachen	913.35		1'000.00		812.45	
7301.3109.00	Ankauf Kehrrihtsäcke und Plomben	82'964.30		105'000.00		84'879.75	
7301.3111.00	Anschaffung Maschinen, Geräte und Fahrzeuge	9'685.00		10'000.00		1'238.30	
7301.3120.00	Wasser, Energie, Heizmaterial	12.90		50.00		12.65	
7301.3130.00	Dienstleistungen Dritter	9'181.50		1'500.00		1'410.00	
7301.3130.01	Glas-, Papier, Alu + Weissblech	9'914.55		10'000.00		9'050.25	
7301.3130.02	Alteisenentsorgung	156.80		1'000.00		140.00	
7301.3130.03	Sonderabfall	3'233.35		3'500.00		3'648.90	
7301.3134.00	Sachversicherungsprämien	369.04		500.00		369.04	
7301.3144.00	Unterhalt Kehrrihtsammlstelle			1'500.00		1'975.30	
7301.3151.00	Unterhalt Apparate, Maschinen, Geräte und Fahrzeuge			500.00			
7301.3193.00	Vorsteuerkürzung			300.00		138.65	
7301.3510.00	Einlage in Spezialfinanzierung	12'227.70		60'040.00		31'716.43	
7301.3612.01	Entschädigung für Abfallbeseitigung (EBVM)	74'318.15		51'900.00		67'945.30	
7301.3900.00	Interne Verrechnung von Material- und Warenbezügen	6'500.00		6'600.00		6'110.00	
7301.3910.00	Interne Verrechnung von Dienstleistungen	56'912.25		32'650.00		56'320.25	
7301.3940.00	Interne Verrechnung von Zinsen	632.00		165.00		165.00	
7301.4240.00	Kehrrihtgebühren		166'270.30		165'000.00		164'339.35
7301.4250.01	Verkauf Gebindegebührenträger		90'470.25		113'400.00		92'623.20
7301.4260.00	Rückerstattungen Dritter						114.55
7301.4290.00	Einnahmen Sonderabfälle		5'056.34		5'000.00		6'050.17
7301.4940.00	Interne Zinsverrechnung Spezialfinanzierung		5'224.00		2'805.00		2'805.00
7309	Deponie für Aushubmaterial	117'349.56	117'349.56	41'000.00	41'000.00	202'363.90	202'363.90
7309.3130.00	Bewirtschaftung Deponie Jazun	2'027.50		4'000.00		9'546.20	
7309.3130.01	Dienstleistungen Dritter	10'428.01		2'000.00		5'414.40	
7309.3130.02	Bewirtschaftung Deponie Val Musauna	102'857.20		15'000.00		124'331.80	
7309.3300.00	Ordentliche Abschreibungen	2'036.85		20'000.00		2'036.85	
7309.3510.00	Einlage in Spezialfinanzierung					61'034.65	
7309.4240.00	Deponiegebühren Jazun						55'453.00
7309.4240.01	Deponiegebühren Planertal		14'529.90		10'000.00		22'566.90
7309.4240.02	Deponiegebühren Val Musauna		95'340.00		30'000.00		124'344.00
7309.4510.00	Entnahme aus Spezialfinanzierung		7'479.66		1'000.00		



Konto	Erfolgsrechnung Funktionale Gliederung ER	Rechnung 2023		Budget 2023		Rechnung 2022	
		Aufwand	Ertrag	Aufwand	Ertrag	Aufwand	Ertrag
74	Verbauungen	277'478.54	8'639.00	288'200.00	8'500.00	318'448.50	8'522.40
	Netto Aufwand		268'839.54		279'700.00		309'926.10
7410	Gewässerverbauungen	21'187.20		25'000.00		26'167.25	
	Netto Aufwand		21'187.20		25'000.00		26'167.25
7410.3130.00	Dienstleistungen Dritter, Unwetterschäden	9'928.70		10'000.00		15'603.75	
7410.3300.00	Ordentliche Abschreibungen	8'988.50		9'000.00		8'988.50	
7410.3900.00	Interne Verrechnung von Material- und Warenbezügen					370.00	
7410.3910.00	Interne Verrechnung von Dienstleistungen	2'270.00		6'000.00		1'205.00	
7420	Lawinbewirtschaftung/Lawinen sprengmasten	256'291.34	8'639.00	263'200.00	8'500.00	292'281.25	8'522.40
	Netto Aufwand		247'652.34		254'700.00		283'758.85
7420.3000.00	Entschädigungen und Sitzungsgelder	11'150.00		13'000.00		10'741.65	
7420.3000.01	Besoldungen Lawinensicherung	5'759.95		6'500.00		6'125.95	
7420.3050.00	AG-Beitrag AHV, IV, EO, ALV	1'335.65		1'500.00		1'341.60	
7420.3053.00	AG-Beiträge an Unfall- und Krankenversicherung	46.15		100.00		55.75	
7420.3111.00	Anschaffung Maschinen, Geräte und Fahrzeuge					22'614.05	
7420.3130.00	Lawinensicherung Dritter	43'100.14		50'000.00		52'643.10	
7420.3151.00	Unterhalt und Wartung Sprengmasten	22'856.10		24'000.00		25'438.90	
7420.3170.00	Spesenentschädigungen	845.70		1'500.00		718.05	
7420.3300.00	Ordentliche Abschreibungen	121'854.90		130'000.00		121'521.45	
7420.3900.00	Interne Verrechnung von Material und Warenbezügen	950.00		1'000.00		1'500.00	
7420.3910.00	Interne Verrechnung von Dienstleistungen	48'392.75		35'600.00		49'580.75	
7420.4260.00	Rückerstattungen Dritter (Kanton und BBS AG)		8'639.00		8'500.00		8'522.40
75	Arten- und Landschaftsschutz	3'875.70	19'600.50	9'000.00		6'971.35	
	Netto Aufwand				9'000.00		6'971.35
	Netto Ertrag	15'724.80					
7500	Arten- und Landschaftsschutz	3'875.70	19'600.50	9'000.00		6'971.35	
	Netto Aufwand				9'000.00		6'971.35
	Netto Ertrag	15'724.80					
7500.3130.00	Dienstleistungen Dritter, Naturschutz/Aufräumarbeiten	2'275.70		5'000.00		4'278.85	
7500.3900.00	Interne Verrechnung von Material- und Warenbezügen			1'000.00			
7500.3910.00	Interne Verrechnung von Dienstleistungen	1'600.00		3'000.00		2'692.50	
7500.4260.00	Rückerstattungen Dritter		19'600.50				



Konto	Erfolgsrechnung Funktionale Gliederung ER	Rechnung 2023		Budget 2023		Rechnung 2022	
		Aufwand	Ertrag	Aufwand	Ertrag	Aufwand	Ertrag
77	Übriger Umweltschutz Netto Aufwand	97'629.60	6'320.00	23'500.00	3'500.00	30'546.75	7'900.00
			91'309.60		20'000.00		22'646.75
7710	Friedhof und Bestattung Netto Aufwand	97'629.60	6'320.00	23'500.00	3'500.00	30'546.75	7'900.00
			91'309.60		20'000.00		22'646.75
7710.3130.00	Dienstleistungen Dritter	3'000.00		3'500.00		4'380.00	
7710.3144.00	Unterhalt Friedhöfe	14'577.15		2'000.00		1'183.80	
7710.3300.00	Ordentliche Abschreibungen	68'569.45		13'000.00		13'569.45	
7710.3900.00	Interne Verrechnung von Material und Warenbezügen	2'190.00				1'800.00	
7710.3910.00	Interne Verrechnung von Dienstleistungen	9'293.00		5'000.00		9'613.50	
7710.4260.00	Rückerstattungen Dritter		6'320.00		3'500.00		7'900.00
79	Raumordnung Netto Aufwand	79'187.68		93'400.00		106'072.45	9'924.25
			79'187.68		93'400.00		96'148.20
7900	Raumordnung (allgemein) Netto Aufwand	79'187.68		93'400.00		106'072.45	9'924.25
			79'187.68		93'400.00		96'148.20
7900.3131.00	Anpassung Nutzungsplanung	49'919.82		40'000.00		64'932.50	
7900.3300.00	Ordentliche Abschreibungen	5'719.95		13'000.00		5'720.00	
7900.3612.00	Wirtschaftsförderung Projekte (EBVM)	15'410.86		23'500.00		21'896.56	
7900.3612.02	Richtplan (EBVM)	1'711.07		5'800.00		496.50	
7900.3612.03	Regionalentwicklung (EBVM)	2'800.98		7'100.00		7'355.39	
7900.3910.00	Interne Verrechnung von Dienstleistungen	3'625.00		4'000.00		5'671.50	
7900.4260.00	Rückerstattungen Dritter						9'924.25



Konto	Erfolgsrechnung Funktionale Gliederung ER	Rechnung 2023		Budget 2023		Rechnung 2022	
		Aufwand	Ertrag	Aufwand	Ertrag	Aufwand	Ertrag
8	VOLKSWIRTSCHAFT	2'490'538.48	981'039.57	2'286'955.00	975'050.00	2'731'754.85	1'048'370.62
	Netto Aufwand		1'509'498.91		1'311'905.00		1'683'384.23
81	Landwirtschaft	639'195.85	475'658.50	636'000.00	469'100.00	652'339.15	489'049.35
	Netto Aufwand		163'537.35		166'900.00		163'289.80
8110	Landwirtschaft	90'434.45	90'434.45	109'100.00	109'100.00	95'005.04	95'005.04
8110.3000.00	Entschädigungen und Sitzungsgelder	1'780.00		6'000.00		2'940.00	
8110.3050.00	AG-Beiträge AHV, IV, EO, ALV	145.25		500.00		139.55	
8110.3101.00	Betriebs- und Verbrauchsmaterial			500.00			
8110.3111.00	Anschaffung Maschinen, Geräte und Fahrzeuge			500.00			
8110.3130.00	Dienstleistungen Dritter (Tierarzt, Abschussprämien usw.)	12'316.95		12'000.00		13'830.65	
8110.3134.00	Sachversicherungsprämien	900.70		1'000.00		902.34	
8110.3141.00	Unterhalt Alpwege / Alpgebäude			3'000.00			
8110.3141.01	Unterhalt Weiden, Zäunen	405.65		5'000.00			
8110.3151.00	Unterhalt Apparate, Maschinen, Geräte und Fahrzeuge			500.00			
8110.3170.00	Spesenentschädigungen	802.70		1'000.00		896.00	
8110.3199.00	Übriger Betriebsaufwand			500.00			
8110.3300.00	Ordentliche Abschreibungen Hirtenhütten	6'593.40		6'600.00		6'593.40	
8110.3630.00	MwSt. und Zollrückerstattungen	24'080.85		30'000.00		23'953.90	
8110.3631.00	Beiträge an Tierseuchenfonds	5'962.50		6'000.00		5'314.00	
8110.3900.00	Interne Verrechnung von Material- und Warenbezügen	6'457.00		6'000.00		4'751.00	
8110.3910.00	Interne Verrechnung von Dienstleistungen	30'989.45		30'000.00		35'684.20	
8110.4260.00	Einzug Tierseuchenfonds		5'962.50		6'000.00		5'314.00
8110.4470.00	Pachtzins, Miete		3'170.00		4'000.00		3'165.00
8110.4470.01	Pachtzins Restaurant Alp Bella		80'000.00		80'000.00		80'000.00
8110.4510.00	Entnahme aus Landwirtschaftsfonds		1'301.95		19'100.00		6'526.04
8120	Strukturverbesserungen	187'239.90	23'702.55	191'900.00	25'000.00	192'846.11	29'556.31
	Netto Aufwand		163'537.35		166'900.00		163'289.80
8120.3141.00	Unterhalt Flur- und Güterwege	23'702.55		25'000.00		29'556.31	
8120.3300.00	Ordentliche Abschreibungen Güterwege	22'833.35		22'900.00		22'833.30	
8120.3635.00	Förderungen Flächenbeiträge	70'000.00		70'000.00		70'000.00	
8120.3900.00	Interne Verrechnung von Material- und Warenbezügen	13'100.00		14'000.00		13'350.00	
8120.3910.00	Interne Verrechnung von Dienstleistungen	57'604.00		60'000.00		57'106.50	
8120.4510.00	Entnahme aus Bodenerlöskonto		23'702.55		25'000.00		29'556.31



Konto	Erfolgsrechnung Funktionale Gliederung ER	Rechnung 2023		Budget 2023		Rechnung 2022	
		Aufwand	Ertrag	Aufwand	Ertrag	Aufwand	Ertrag
8180	Alpwirtschaft	361'521.50	361'521.50	335'000.00	335'000.00	364'488.00	364'488.00
8180.3010.00	Löhne Hirten	180'513.15		170'000.00		178'573.80	
8180.3050.00	AG-Beiträge AHV, IV, EO, ALV	14'304.25		14'000.00		14'189.60	
8180.3052.00	AG-Beiträge an Pensionskasse	6'284.10		5'000.00		4'331.90	
8180.3053.00	AG-Beiträge an Unfall- und Krankenversicherung	6'660.25		7'000.00		6'693.45	
8180.3101.00	Betriebs- und Verbrauchsmaterial	22'941.22		30'000.00		29'807.18	
8180.3111.00	Anschaffung Maschinen, Geräte und Fahrzeuge	36'082.18		25'000.00		42'767.17	
8180.3120.00	Wasser, Energie, Heizmaterial	3'336.45		4'000.00		3'610.65	
8180.3130.00	Dienstleistungen Dritter	1'408.65		1'500.00		2'508.52	
8180.3134.00	Sachversicherungsprämien	2'978.91		3'500.00		2'407.56	
8180.3144.00	Unterhalt Alpgebäude	2'355.60		10'000.00		5'486.66	
8180.3151.00	Unterhalt Apparate, Maschinen, Geräte und Fahrzeuge	3'693.10		5'000.00		4'277.98	
8180.3170.00	Spesenentschädigungen	25'528.90		30'000.00		24'387.30	
8180.3199.00	Übriger Betriebsaufwand	10'133.10		25'000.00		35'658.55	
8180.3510.00	Einlage in Landwirtschaftsfonds	29'621.14				4'787.68	
8180.3900.00	Interne Verrechnung von Material und Warenbezüge	1'408.00					
8180.3910.00	Interne Verrechnung von Dienstleistungen	14'272.50		5'000.00		5'000.00	
8180.4260.00	Rückerstattungen Dritter		18'029.50		2'500.00		18'821.35
8180.4470.00	Logieabzüge Hirten		10'649.00		12'000.00		12'224.50
8180.4510.00	Entnahme aus Landwirtschaftsfonds				5'500.00		
8180.4631.00	Sommerungsbeiträge		312'843.00		295'000.00		313'442.15
8180.4632.00	Anteil SGS an Hirten		20'000.00		20'000.00		20'000.00



Konto	Erfolgsrechnung Funktionale Gliederung ER	Rechnung 2023		Budget 2023		Rechnung 2022	
		Aufwand	Ertrag	Aufwand	Ertrag	Aufwand	Ertrag
82	Forstwirtschaft	656'146.02	500'320.52	615'585.00	499'950.00	637'996.44	499'771.97
	Netto Aufwand		155'825.50		115'635.00		138'224.47
8200	Forstwirtschaft	520'966.15	365'140.65	488'135.00	372'500.00	510'394.27	372'169.80
	Netto Aufwand		155'825.50		115'635.00		138'224.47
8200.3010.00	Löhne Forstdienst	179'127.00		178'000.00		174'408.00	
8200.3050.00	AG-Beiträge AHV, IV, EO, ALV	14'497.35		15'000.00		13'983.45	
8200.3052.00	AG-Beiträge an Pensionskasse	17'164.80		17'000.00		16'729.80	
8200.3053.00	AG-Beiträge an Unfall- und Krankenversicherung	3'233.40		5'000.00		3'783.75	
8200.3099.00	Übriger Personalaufwand	750.00		1'000.00		750.00	
8200.3100.00	Büromaterial, Drucksachen	1'081.25		1'500.00		1'331.25	
8200.3101.00	Betriebs- und Verbrauchsmaterial	2'247.85		2'000.00		1'659.00	
8200.3109.00	Ankauf Bäume und Sträucher für Private			1'000.00			
8200.3111.00	Anschaffung Maschinen, Geräte, Werkzeuge und Fahrzeuge	1'522.95		4'000.00		3'674.40	
8200.3130.00	Dienstleistungen Dritter	403.25		500.00		449.35	
8200.3130.01	Dienstleistungen Dritter, Holzerntearbeiten	92'712.10		65'000.00		95'498.20	
8200.3130.02	Dienstleistungen Dritter, Übrige Arbeiten	7'996.55		5'000.00		665.35	
8200.3134.00	Sachversicherungsprämien	2'314.49		2'200.00		2'166.22	
8200.3141.00	Unterhalt Waldwege			2'000.00		1'422.50	
8200.3151.00	Unterhalt Apparate, Maschinen, Geräte und Fahrzeuge	559.50		3'000.00		3'754.10	
8200.3169.00	Mieten und Benützungskosten			500.00			
8200.3170.00	Spesenentschädigungen	3'193.70		3'500.00		3'286.70	
8200.3199.00	Übriger Betriebsaufwand	4'986.65		10'000.00		412.30	
8200.3199.01	Ankauf Christbäume	1'709.95		2'000.00		1'969.70	
8200.3199.02	Veränderung Holzvorräte	2'106.00				3'405.00	
8200.3300.00	Ordentliche Abschreibungen	71'939.90		65'000.00		63'910.05	
8200.3635.00	Beiträge an BBF Wald und SELVA	2'305.50		2'200.00		1'990.50	
8200.3900.00	Interne Verrechnung von Material- und Warenbezügen	10'300.00		11'500.00		13'200.00	
8200.3910.00	Interne Verrechnung von Dienstleistungen	57'260.00		50'000.00		60'694.00	
8200.3920.00	Interne Verrechnung Anteil Miete Gemeindehaus	3'000.00		3'000.00		3'000.00	
8200.3920.01	Interne Verrechnung Anteil Gebäudekosten Forstdienst	40'553.96		38'235.00		38'250.65	
8200.4250.00	Verkauf Christbäume		4'280.00		4'000.00		3'981.00
8200.4250.01	Verkäufe		7'007.20		15'000.00		5'802.40
8200.4250.02	Stammholzverkäufe		55'986.45		60'000.00		65'891.85
8200.4250.03	Brennholzverkäufe		5'470.00		10'000.00		12'487.50
8200.4260.00	Rückerstattungen Dritter		2'045.15		1'000.00		5'688.40
8200.4309.00	Übriger betrieblicher Ertrag		5'360.65		5'000.00		3'330.00
8200.4310.00	Eigenleistungen für Investitionen		26'803.50		30'000.00		33'920.50
8200.4320.00	Veränderung Holzvorräte				3'500.00		
8200.4631.00	Kantonsbeiträge		58'086.45		55'000.00		43'872.15
8200.4900.00	Interne Verrechnung von Material und Holz		15'195.00		9'000.00		7'081.00
8200.4900.01	Interne Verrechnung von Material- und Warenbezügen		2'590.00		5'000.00		8'670.00
8200.4910.00	Interne Verrechnung von Dienstleistungen		182'316.25		175'000.00		181'445.00



Konto	Erfolgsrechnung Funktionale Gliederung ER	Rechnung 2023		Budget 2023		Rechnung 2022	
		Aufwand	Ertrag	Aufwand	Ertrag	Aufwand	Ertrag
8209	Forst-/Werkhof mit Feuerwehrhalle	135'179.87	135'179.87	127'450.00	127'450.00	127'602.17	127'602.17
8209.3010.00	Löhne Reinigungspersonal	3'551.25		3'500.00		3'269.90	
8209.3050.00	AG-Beiträge AHV, IV, EO, ALV	289.70		300.00		268.60	
8209.3053.00	AG-Beiträge an Unfall- und Krankenversicherung	9.60		50.00		9.35	
8209.3100.00	Büromaterial, Drucksachen	167.50		500.00		810.00	
8209.3101.00	Betriebs- und Verbrauchsmaterial			500.00		277.30	
8209.3111.00	Anschaffung Maschinen, Geräte und Fahrzeuge			500.00			
8209.3120.00	Wasser, Energie, Heizmaterial	10'782.20		8'000.00		8'706.60	
8209.3130.00	Telefongebühren	1'548.00		1'500.00		1'548.00	
8209.3134.00	Sachversicherungsprämien	336.02		500.00		336.02	
8209.3144.00	Unterhalt Liegenschaft	4'237.40		3'000.00		5'004.20	
8209.3151.00	Unterhalt Apparate, Maschinen, Geräte und Fahrzeuge	3'778.00		2'000.00		1'223.00	
8209.3170.00	Spesenentschädigungen	147.00		150.00		146.05	
8209.3199.00	Übriger Betriebsaufwand			500.00			
8209.3300.00	Ordentliche Abschreibungen	89'416.70		89'450.00		89'416.65	
8209.3900.00	Interne Verrechnung von Material- und Warenbezügen	1'750.00		2'000.00		1'500.00	
8209.3910.00	Interne Verrechnung von Dienstleistungen	6'366.50		7'000.00		7'086.50	
8209.3940.00	Passivzins Forst-/Werk-/FW-Halle	12'800.00		8'000.00		8'000.00	
8209.4260.00	Rückerstattungen Dritter						100.00
8209.4920.00	Interne Verrechnung Anteil Gebäudekosten Feuerwehr		54'071.95		50'980.00		51'000.87
8209.4920.01	Interne Verrechnung Anteil Gebäudekosten Werkdienst		40'553.96		38'235.00		38'250.65
8209.4920.02	Interne Verrechnung Anteil Gebäudekosten Forstdienst		40'553.96		38'235.00		38'250.65



Konto	Erfolgsrechnung Funktionale Gliederung ER	Rechnung 2023		Budget 2023		Rechnung 2022	
		Aufwand	Ertrag	Aufwand	Ertrag	Aufwand	Ertrag
84	Tourismus Netto Aufwand	1'030'386.21	5'060.55 1'025'325.66	868'370.00	6'000.00 862'370.00	1'269'834.26	59'549.30 1'210'284.96
8400	Tourismus (allgemein) Netto Aufwand	852'494.02	1'150.95 851'343.07	669'370.00	3'000.00 666'370.00	1'114'566.82	50'783.60 1'063'783.22
8400.3000.00	Entschädigungen und Sitzungsgelder	640.10		3'000.00			
8400.3050.00	AG-Beiträge AHV, IV, EO, ALV	26.20		200.00			
8400.3120.00	Wasser, Energie, Heizmaterial	803.65		600.00		579.80	
8400.3130.00	Dienstleistungen Dritter			3'000.00		450.39	
8400.3134.00	Sachversicherungsprämien	138.11		500.00		128.87	
8400.3149.00	Unterhalt touristische Anlagen	10'997.70		10'000.00		9'487.80	
8400.3149.01	Sommerangebot Alp Trida	26'552.95		20'000.00		16'869.07	
8400.3170.00	Spesenentschädigungen	430.46		700.00		267.20	
8400.3199.00	Ausgaben aus Marketingfonds					49'604.75	
8400.3300.00	Ordentliche Abschreibungen	211'002.60		119'000.00		118'919.25	
8400.3511.00	Einlage in Spezialfinanzierung	49'604.75				351'769.69	
8400.3634.00	Vermarktung + Proj. Tourismus	230'000.00		230'000.00		230'000.00	
8400.3634.01	Beitrag Marketing TESSVM	171'000.00		171'000.00		171'000.00	
8400.3634.02	Kurtaxendefizit	73'660.00				71'205.00	
8400.3634.03	Unterstützungsbeitrag Nationalpark	1'370.00		1'370.00		1'370.00	
8400.3900.00	Interne Verrechnung von Material- und Warenbezügen	2'780.00		5'000.00		3'500.00	
8400.3910.00	Interne Verrechnung von Dienstleistungen	5'470.00		5'000.00		19'646.50	
8400.3910.01	Interne Verrechnung Arbeiten an Touristische Anlagen	19'923.50		30'000.00		18'319.50	
8400.3910.02	Interne Verrechnung Eintritte Hallenbad	48'094.00		70'000.00		51'449.00	
8400.4260.00	Rückerstattungen Dritter		1'150.95		3'000.00		1'178.85
8400.4511.00	Entnahme aus Marketingfonds						49'604.75
8401	Wanderwege / Freizeitgestaltung Netto Aufwand	177'892.19	3'909.60 173'982.59	199'000.00	3'000.00 196'000.00	155'267.44	8'765.70 146'501.74
8401.3141.00	Infrastruktur Wander-/Bikewege	10'791.35		30'000.00		11'569.00	
8401.3141.01	Infrastruktur Lehr- und Erlebnispfade	2'387.22		5'000.00		9'750.05	
8401.3169.00	Maschinenmiete Loipe	16'175.52		19'000.00		17'859.29	
8401.3501.00	Einlage in Fonds 1850 Bier	3'109.60				4'929.60	
8401.3634.00	Beitrag an BAW	3'559.50		3'600.00		3'559.50	
8401.3900.00	Interne Verrechnung von Material- und Warenbezügen	13'040.00		10'000.00		8'350.00	
8401.3910.00	Interne Verrechnung von Dienstleistungen (Wanderwege/Bikewege)	128'829.00		131'400.00		99'250.00	
8401.4260.00	Rückerstattungen Dritter		800.00				3'836.10
8401.4634.01	Sponsoring Samnaun 1850 Bier		3'109.60		3'000.00		4'929.60
85	Industrie, Gewerbe, Handel Netto Aufwand	164'810.40	164'810.40	167'000.00	167'000.00	171'585.00	171'585.00
8500	Industrie, Gewerbe, Handel Netto Aufwand	164'810.40	164'810.40	167'000.00	167'000.00	171'585.00	171'585.00
8500.3635.00	Wirtschaftsförderung (Beitrag an Beherberger)	152'025.30		165'000.00		158'799.90	
8500.3635.01	Gemeindebeteiligung Ultrabreitbandausbau	10'785.10				10'785.10	
8500.3910.00	Interne Verrechnung von Dienstleistungen	2'000.00		2'000.00		2'000.00	

**Erfolgsrechnung 2023**

Funktionale Gliederung

Konto	Erfolgsrechnung Funktionale Gliederung ER	Rechnung 2023		Budget 2023		Rechnung 2022	
		Aufwand	Ertrag	Aufwand	Ertrag	Aufwand	Ertrag
9	FINANZEN UND STEUERN	3'770'259.17	11'579'038.11	3'702'156.00	10'859'886.00	3'988'859.21	11'390'662.73
	Netto Ertrag	7'808'778.94		7'157'730.00		7'401'803.52	
91	Steuern	3'138'298.30	10'318'478.13	3'128'300.00	9'684'000.00	3'298'851.30	10'234'400.43
	Netto Ertrag	7'180'179.83		6'555'700.00		6'935'549.13	
9100	Allgemeine Gemeindesteuern	52'652.95	3'569'536.70	51'000.00	3'025'000.00	51'947.25	3'343'397.90
	Netto Ertrag	3'516'883.75		2'974'000.00		3'291'450.65	
9100.3130.00	Kanton, Inkasso jur. Personen	22'044.05		20'000.00		22'221.10	
9100.3130.01	Kanton, Inkasso Quellensteuern	24'323.75		20'000.00		20'901.95	
9100.3181.00	Steuererlasse	285.15		5'000.00		2'824.20	
9100.3910.00	Interne Verrechnung von Dienstleistungen	6'000.00		6'000.00		6'000.00	
9100.4000.00	Einkommenssteuer		1'243'247.00		1'150'000.00		1'176'062.00
9100.4000.01	Einkommenssteuer frühere Jahre		161'265.45		25'000.00		95'848.15
9100.4000.10	Steuern auf Kapitalabfindungen		79'282.00		50'000.00		40'294.00
9100.4001.00	Vermögenssteuer		528'193.00		530'000.00		532'945.00
9100.4001.01	Vermögenssteuer frühere Jahre		19'497.00		20'000.00		25'497.00
9100.4002.00	Quellensteuer		930'071.45		750'000.00		790'732.85
9100.4010.00	Steuern jur. Personen		607'980.80		500'000.00		682'018.90
9101	Sondersteuern	6'000.00	899'500.90	6'000.00	695'000.00	6'000.00	760'514.45
	Netto Ertrag	893'500.90		689'000.00		754'514.45	
9101.3910.00	Interne Verrechnung von Dienstleistungen	6'000.00		6'000.00		6'000.00	
9101.4021.00	Liegenschaftssteuern		474'607.00		570'000.00		550'400.00
9101.4022.00	Grundstückgewinnsteuern		269'353.65		50'000.00		127'238.55
9101.4023.00	Handänderungssteuern		147'743.50		50'000.00		73'731.20
9101.4024.00	Erbschafts-, Schenkungssteuern		3'291.75		20'000.00		4'394.70
9101.4033.00	Hundesteuern		4'505.00		5'000.00		4'750.00



Konto	Erfolgsrechnung Funktionale Gliederung ER	Rechnung 2023		Budget 2023		Rechnung 2022	
		Aufwand	Ertrag	Aufwand	Ertrag	Aufwand	Ertrag
9109	Sondergewerbsteuern	3'079'645.35	5'849'440.53	3'071'300.00	5'964'000.00	3'240'904.05	6'130'488.08
	Netto Ertrag	2'769'795.18		2'892'700.00		2'889'584.03	
9109.3000.00	Entschädigungen und Sitzungsgelder	400.05		500.00			
9109.3010.00	Lohn Clearingstelle	106'782.00		106'500.00		103'974.00	
9109.3050.00	AG-Beiträge AHV, IV, EO, ALV	8'719.10		9'000.00		8'535.70	
9109.3052.00	AG-Beiträge an Pensionskasse	9'342.85		10'000.00		9'353.80	
9109.3053.00	AG-Beiträge an Unfall- und Krankenversicherung	921.15		1'000.00		910.70	
9109.3100.00	Büromaterial, Drucksachen	2'800.00		2'800.00		2'800.00	
9109.3101.00	Betriebs- und Verbrauchsmaterial	1'800.00		1'800.00		1'800.00	
9109.3111.00	Anschaffung Büromobiliar, Büromaschinen			1'000.00		1'848.50	
9109.3130.00	Dienstleistungen Dritter	24'200.20		25'000.00		24'426.35	
9109.3130.01	Telefongebühren	1'800.00		1'800.00		1'800.00	
9109.3130.02	Porti, PC + Bankspesen	2'082.20		2'300.00		2'168.80	
9109.3132.00	Jur. Beratungen, Honorare	1'600.00		1'600.00		1'600.00	
9109.3150.00	Unterhalt Büromöbel und Bürogeräte	500.00		500.00		500.00	
9109.3170.00	Spesenentschädigungen	983.80		1'000.00		1'502.20	
9109.3199.00	Übriger Betriebsaufwand			500.00			
9109.3630.00	Kompensation Bund SGS Tabakwaren	295'285.00		310'000.00		293'787.00	
9109.3630.01	Kompensation Bund SGS Treibstoff	390'114.00		350'000.00		508'716.00	
9109.3630.02	Kompensation Bund SGS Handel	1'987'815.00		2'000'000.00		2'032'681.00	
9109.3630.03	Kompensation Steuer auf sonstige Lieferungen	200'000.00		200'000.00		200'000.00	
9109.3632.00	Beitrag an Hirtenschaft	20'000.00		20'000.00		20'000.00	
9109.3910.00	Interne Verrechnung von Dienstleistungen	20'000.00		21'500.00		20'000.00	
9109.3920.00	Interne Verrechnung Anteil Miete Gemeindehaus	4'500.00		4'500.00		4'500.00	
9109.4039.00	SGS Tabakwaren		1'976'532.70		2'000'000.00		2'001'486.60
9109.4039.01	SGS Treibstoff		1'821'563.35		1'900'000.00		2'019'784.70
9109.4039.02	SGS Handel		1'990'007.43		2'000'000.00		2'062'276.83
9109.4039.03	Zu-/Abschreibungen frühere Jahre		1'959.10				-13'768.60
9109.4612.00	Rückerstattungen Gemeinde Valsot		17'877.65		20'000.00		20'193.05
9109.4910.00	Interne Verrechnung von Dienstleistungen		41'500.30		44'000.00		40'515.50



Konto	Erfolgsrechnung Funktionale Gliederung ER	Rechnung 2023		Budget 2023		Rechnung 2022	
		Aufwand	Ertrag	Aufwand	Ertrag	Aufwand	Ertrag
93	Finanz- und Lastenausgleich Netto Aufwand	78'787.00		78'800.00		62'406.00	
			78'787.00		78'800.00		62'406.00
9300	Finanz- und Lastenausgleich Netto Aufwand	78'787.00		78'800.00		62'406.00	
			78'787.00		78'800.00		62'406.00
9300.3621.00	Beitrag an kant. Finanzausgleich	78'787.00		78'800.00		62'406.00	
95	Ertragsanteile Netto Ertrag	6'391.00	394'934.85	5'500.00	353'500.00	3'313.80	334'862.90
		388'543.85		348'000.00		331'549.10	
9500	Ertragsanteile aus Regalien und Patenten Netto Ertrag	6'391.00	394'934.85	5'500.00	353'500.00	3'313.80	334'862.90
		388'543.85		348'000.00		331'549.10	
9500.3130.00	Dienstleistungen Dritter			500.00			
9500.3130.01	Steinabbau Alp Trida	6'391.00		5'000.00		3'313.80	
9500.4120.00	Wasserrechtszinsen		8'000.00		8'000.00		8'000.00
9500.4120.01	Gemeindewirtschaftspatente		18'337.30		3'000.00		4'687.65
9500.4120.02	Kieskonzessionen		10'345.00		5'500.00		
9500.4120.03	Entschädigung Steinabbau Alp Trida		6'468.45		7'000.00		3'809.45
9500.4120.10	Entschädigung für Überfahrtsrechte		351'784.10		330'000.00		318'365.80
96	Vermögens- und Schuldenverwaltung Netto Ertrag	546'782.87	865'625.13	489'556.00	822'386.00	624'288.11	821'399.40
		318'842.26		332'830.00		197'111.29	
9610	Zinsen Netto Aufwand	172'332.19	125'282.18	168'870.00	80'886.00	129'033.03	86'780.25
			47'050.01		87'984.00		42'252.78
9610.3400.00	Verzinsung laufende Verbindlichkeiten	550.55		1'000.00		719.40	
9610.3401.00	Verzinsung kurzfristige Finanzverbindlichkeiten			100.00		53.50	
9610.3406.00	Verzinsung langfristige Finanzverbindlichkeiten	152'214.00		155'000.00		113'450.65	
9610.3409.00	Übrige Zinsen, Skonto, Gebühren	300.00		300.00		2'023.20	
9610.3419.00	Kursverluste Fremdwährungen	1'603.64		2'500.00		2'816.28	
9610.3940.00	Verpflichtungsverzinsung Spezialfinanzierung	17'664.00		9'970.00		9'970.00	
9610.4400.00	Bankkontokorrente		54.63		50.00		0.95
9610.4401.00	Verzugszinsen		7'371.55		5'000.00		10'819.55
9610.4410.00	Kursgewinne Fremdwährungen						11.75
9610.4420.00	Zinsen Anlagen Finanzvermögen		1'200.00		1'200.00		1'800.00
9610.4420.01	Dividenden		12.00		500.00		12.00
9610.4940.00	Interne Verrechnung von kalkulatorischen Zinsen und Finanzaufwand		116'644.00		74'136.00		74'136.00



Konto	Erfolgsrechnung Funktionale Gliederung ER	Rechnung 2023		Budget 2023		Rechnung 2022	
		Aufwand	Ertrag	Aufwand	Ertrag	Aufwand	Ertrag
9630	Seniorencenter	182'081.70	182'081.70	178'000.00	178'000.00	177'081.60	177'081.60
9630.3010.00	Löhne Reinigungspersonal	3'363.35		3'000.00		2'374.55	
9630.3050.00	AG-Beiträge AHV, IV, EO, ALV	274.55		200.00		121.50	
9630.3053.00	AG-Beiträge an Unfall- und Krankenversicherung	9.25		50.00		6.80	
9630.3409.00	Baurechtszins	16'660.60		16'700.00		16'660.60	
9630.3430.00	Unterhalt Seniorencenter	1'403.90		5'000.00		10'412.49	
9630.3431.00	Betriebs- und Verbrauchsmaterial			1'000.00		194.65	
9630.3431.01	Anschaffung Maschinen, Geräte und Fahrzeuge			1'000.00			
9630.3431.02	Dienstleistungen Dritter			500.00			
9630.3431.03	Unterhalt Apparate, Maschinen, Geräte und Fahrzeuge	7'691.00		10'000.00		3'222.65	
9630.3439.00	Übriger Betriebsaufwand	81.10		500.00		335.05	
9630.3439.01	Sachversicherungsprämien	1'670.98		2'000.00		1'577.79	
9630.3439.02	Wasser, Energie	8'077.20		7'000.00		6'844.45	
9630.3511.00	Einlage in Fonds Pflegegruppe	118.90				612.40	
9630.3910.00	Interne Verrechnung von Dienstleistungen	3'334.50		10'000.00		6'713.25	
9630.3910.01	Gewinnzuweisung an Pflegegruppe	116'470.52		101'385.00		110'659.67	
9630.3920.00	Interne Verrechnung Anteil Heizung Schulhaus	7'459.85		10'000.00		7'680.75	
9630.3940.00	Passivzins Seniorencenter	15'466.00		9'665.00		9'665.00	
9630.4430.00	Mietzinsen Seniorenwohnungen		118'765.00		123'000.00		122'760.00
9630.4430.01	Mietzinsen Pflegeabteilung		42'000.00		42'000.00		42'000.00
9630.4439.00	Rückerstattungen Dritter		12'673.40		13'000.00		12'321.60
9630.4820.00	Erläss Baurechtszins		8'330.30				
9630.4910.00	Interne Verrechnung von Dienstleistungen		313.00				
9631	Chasa Riva	84'281.91	270'446.25	65'285.00	270'000.00	57'154.25	268'023.80
	Netto Ertrag	186'164.34		204'715.00		210'869.55	
9631.3010.00	Löhne Reinigungspersonal	3'484.00		3'500.00		3'380.00	
9631.3050.00	AG-Beiträge AHV, IV, EO, ALV	284.10		300.00		277.50	
9631.3053.00	AG-Beiträge an Unfall- und Krankenversicherung	30.45		50.00		29.85	
9631.3430.00	Unterhalt Chasa Riva	5'126.37		5'000.00		4'748.35	
9631.3431.00	Betriebs- und Verbrauchsmaterial	291.25		1'000.00		572.40	
9631.3431.01	Anschaffung Maschinen, Geräte und Fahrzeuge	3'573.75		1'000.00		776.00	
9631.3431.02	Dienstleistungen Dritter	543.90		500.00		223.90	
9631.3431.03	Unterhalt Apparate, Maschinen, Geräte und Fahrzeuge	1'295.50		1'000.00		1'036.95	
9631.3439.00	Übriger Betriebsaufwand			500.00		46.40	
9631.3439.01	Sachversicherungsprämien	2'410.34		2'500.00		2'318.30	
9631.3439.02	Wasser, Energie, Heizmaterial	22'516.00		16'000.00		15'133.35	
9631.3910.00	Interne Verrechnung von Dienstleistungen	6'427.25		10'000.00		4'676.25	
9631.3940.00	Passivzins Chasa Riva	38'299.00		23'935.00		23'935.00	
9631.4430.00	Mietzinsen Chasa Riva		252'932.80		255'000.00		252'960.00
9631.4439.00	Rückerstattungen Dritter		17'513.45		15'000.00		15'063.80
9632	Chasa Pra	17'391.05	32'160.00	16'942.00	32'200.00	8'867.20	32'160.00
	Netto Ertrag	14'768.95		15'258.00		23'292.80	
9632.3431.00	Unterhalt/STWEG-Beitrag Pra	10'409.70		8'000.00		4'535.40	
9632.3439.00	Wasser, Energie, Heizmaterial	400.10		500.00		439.80	
9632.3910.00	Interne Verrechnung von Dienstleistungen	1'715.25		5'400.00		850.00	
9632.3940.00	Passivzins Chasa Pra	4'866.00		3'042.00		3'042.00	
9632.4430.00	Mietzinsen Chasa Pra		32'160.00		32'200.00		32'160.00



Konto	Erfolgsrechnung Funktionale Gliederung ER	Rechnung 2023		Budget 2023		Rechnung 2022	
		Aufwand	Ertrag	Aufwand	Ertrag	Aufwand	Ertrag
9633	Arztpraxis Survia	51'104.98	96'470.00	41'824.00	102'500.00	36'165.29	102'110.00
	Netto Ertrag	45'365.02		60'676.00		65'944.71	
9633.3430.00	Unterhalt Arztpraxis Chasa Survia	8'666.70		10'000.00		2'020.64	
9633.3431.00	Betriebs- und Verbrauchsmaterial	140.20		500.00		337.05	
9633.3431.01	Anschaffung Maschinen, Geräte und Fahrzeuge	794.00		3'000.00		5'685.75	
9633.3431.03	Unterhalt Apparate, Maschinen, Geräte und Fahrzeuge	2'648.55		3'000.00		2'776.45	
9633.3439.00	Übriger Betriebsaufwand	1'771.10		500.00		2'905.00	
9633.3439.01	Sachversicherungsprämien	1'264.98		1'500.00		1'210.80	
9633.3439.02	Wasser, Energie, Heizmaterial	10'280.70		10'000.00		7'011.60	
9633.3910.00	Interne Verrechnung von Dienstleistungen	9'020.75		3'000.00		3'894.00	
9633.3940.00	Passivzinsen Arztpraxis Survia	16'518.00		10'324.00		10'324.00	
9633.4430.00	Mietzinsen Arztpraxis Survia		64'200.00		64'500.00		64'200.00
9633.4430.01	Mietzinsen Whg. Chasa Survia		28'200.00		34'000.00		33'840.00
9633.4439.00	Rückerstattungen Dritter		4'070.00		4'000.00		4'070.00
9634	Sennerei Samnaun	39'087.24	65'479.25	18'135.00	65'400.00	34'279.68	61'610.00
	Netto Ertrag	26'392.01		47'265.00		27'330.32	
9634.3430.00	Unterhalt Gebäude Sennerei	5'585.85		3'000.00		2'837.40	
9634.3431.01	Anschaffung Maschinen, Geräte und Fahrzeuge	8'764.67				12'819.80	
9634.3439.01	Sachversicherungsprämien	1'499.22		1'500.00		1'418.18	
9634.3439.02	Wasser, Energie, Heizmaterial					89.30	
9634.3910.00	Interne Verrechnung von Dienstleistungen	1'438.50				3'480.00	
9634.3940.00	Passivzinsen Sennerei	21'799.00		13'635.00		13'635.00	
9634.4430.00	Mietzins Gebäude Sennerei		44'400.00		44'400.00		44'400.00
9634.4430.01	Mietzinsen Whg. Sennerei		21'000.00		21'000.00		17'210.00
9634.4439.00	Rückerstattungen Dritter		79.25				
9635	Werkhof Welschdörfli	503.80	2'400.00	500.00	2'400.00	467.86	2'400.00
	Netto Ertrag	1'896.20		1'900.00		1'932.14	
9635.3439.01	Sachversicherungsprämien	503.80		500.00		467.86	
9635.4430.00	Mietzinsen Werkhof Welschdörfli		2'400.00		2'400.00		2'400.00
9639	Übrige Immobilien		91'305.75		91'000.00		91'233.75
	Netto Ertrag	91'305.75		91'000.00		91'233.75	
9639.4430.00	Baurechtszins		91'305.75		91'000.00		91'233.75
9690	Finanzvermögen, übriges					181'239.20	
	Netto Aufwand						181'239.20
9690.3439.00	Übriger Liegenschaftsaufwand					3'039.20	
9690.3440.00	Wertberichtigung Finanzvermögen					178'200.00	



Konto	Erfolgsrechnung Sachgruppengliederung ER	Rechnung 2023		Budget 2023		Rechnung 2022	
		Aufwand	Ertrag	Aufwand	Ertrag	Aufwand	Ertrag
	Total	16'135'034.94	16'559'564.38	15'519'951.00	15'422'051.00	15'865'240.61	16'159'820.31
	Netto Aufwand				97'900.00		
	Netto Ertrag	424'529.44				294'579.70	
3	AUFWAND	16'135'034.94		15'519'951.00		15'865'240.61	
	Netto Aufwand		16'135'034.94		15'519'951.00		15'865'240.61
30	Personalaufwand	3'494'975.40		3'465'900.00		3'458'628.90	
	Netto Aufwand		3'494'975.40		3'465'900.00		3'458'628.90
300	Behörden und Kommissionen	73'069.25		91'500.00		69'678.90	
	Netto Aufwand		73'069.25		91'500.00		69'678.90
301	Löhne des Verwaltungs- und Betriebspersonals	2'237'800.05		2'172'500.00		2'151'490.45	
	Netto Aufwand		2'237'800.05		2'172'500.00		2'151'490.45
302	Löhne der Lehrkräfte	696'383.80		671'000.00		741'638.30	
	Netto Aufwand		696'383.80		671'000.00		741'638.30
305	Arbeitgeberbeiträge	462'998.95		506'900.00		481'655.35	
	Netto Aufwand		462'998.95		506'900.00		481'655.35
309	Übriger Personalaufwand	24'723.35		24'000.00		14'165.90	
	Netto Aufwand		24'723.35		24'000.00		14'165.90
31	Sach- und übriger Betriebsaufwand	2'547'583.43		2'655'420.00		2'471'701.38	
	Netto Aufwand		2'547'583.43		2'655'420.00		2'471'701.38
310	Material- und Warenaufwand	221'504.80		265'000.00		235'296.65	
	Netto Aufwand		221'504.80		265'000.00		235'296.65
311	Nicht aktivierbare Anlagen	145'322.58		149'700.00		153'603.79	
	Netto Aufwand		145'322.58		149'700.00		153'603.79
312	Ver- und Entsorgung Liegenschaften Verwaltungsvermögen	346'542.75		347'350.00		283'578.20	
	Netto Aufwand		346'542.75		347'350.00		283'578.20
313	Dienstleistungen und Honorare	1'024'336.47		945'750.00		1'031'387.30	
	Netto Aufwand		1'024'336.47		945'750.00		1'031'387.30
314	Baulicher und betrieblicher Unterhalt	421'365.94		540'000.00		331'278.87	
	Netto Aufwand		421'365.94		540'000.00		331'278.87
315	Unterhalt Mobilien und immaterielle Anlagen	218'136.40		200'400.00		201'938.59	
	Netto Aufwand		218'136.40		200'400.00		201'938.59
316	Mieten, Pachten, Benützungsgebühren, Leasing	30'878.52		34'720.00		32'781.89	
	Netto Aufwand		30'878.52		34'720.00		32'781.89
317	Spesenentschädigungen	69'588.36		82'850.00		73'478.19	
	Netto Aufwand		69'588.36		82'850.00		73'478.19
318	Wertberichtigungen auf Forderungen	285.15		5'000.00		2'824.20	
	Netto Aufwand		285.15		5'000.00		2'824.20
319	Verschiedener Betriebsaufwand	69'622.46		84'650.00		125'533.70	
	Netto Aufwand		69'622.46		84'650.00		125'533.70



Konto	Erfolgsrechnung Sachgruppengliederung ER	Rechnung 2023		Budget 2023		Rechnung 2022	
		Aufwand	Ertrag	Aufwand	Ertrag	Aufwand	Ertrag
33	Abschreibungen Verwaltungsvermögen Netto Aufwand	1'852'420.60		1'443'650.00		1'419'070.70	
			1'852'420.60		1'443'650.00		1'419'070.70
330	Abschreibungen Sachanlagen Verwaltungsvermögen Netto Aufwand	1'852'420.60		1'443'650.00		1'419'070.70	
			1'852'420.60		1'443'650.00		1'419'070.70
34	Finanzaufwand Netto Aufwand	278'739.65		272'100.00		408'960.59	
			278'739.65		272'100.00		408'960.59
340	Zinsaufwand Netto Aufwand	169'725.15		173'100.00		132'907.35	
			169'725.15		173'100.00		132'907.35
341	Realisierte Kursverluste Netto Aufwand	1'603.64		2'500.00		2'816.28	
			1'603.64		2'500.00		2'816.28
343	Liegenschaftenaufwand Finanzvermögen Netto Aufwand	107'410.86		96'500.00		95'036.96	
			107'410.86		96'500.00		95'036.96
344	Wertberichtigungen Anlagen Finanzvermögen Netto Aufwand					178'200.00	
							178'200.00
35	Einlagen in Fonds und Spezialfinanzierungen Netto Aufwand	232'271.40		108'345.00		583'204.27	
			232'271.40		108'345.00		583'204.27
350	Einlagen in Fonds und Spezialfinanzierungen im Fremdkapital Netto Aufwand	3'109.60				11'929.60	
			3'109.60				11'929.60
351	Einlagen in Fonds und Spezialfinanzierungen im Eigenkapital Netto Aufwand	229'161.80		108'345.00		571'274.67	
			229'161.80		108'345.00		571'274.67



Konto	Erfolgsrechnung Sachgruppengliederung ER	Rechnung 2023		Budget 2023		Rechnung 2022	
		Aufwand	Ertrag	Aufwand	Ertrag	Aufwand	Ertrag
36	Transferaufwand Netto Aufwand	6'076'366.12	6'076'366.12	5'988'145.00	5'988'145.00	6'019'334.98	6'019'334.98
361	Entschädigungen an Gemeinwesen Netto Aufwand	1'306'605.87	1'306'605.87	1'327'100.00	1'327'100.00	1'160'669.28	1'160'669.28
362	Finanz- und Lastenausgleich Netto Aufwand	78'787.00	78'787.00	78'800.00	78'800.00	62'406.00	62'406.00
363	Beiträge an Gemeinwesen und Dritte Netto Aufwand	4'690'973.25	4'690'973.25	4'582'245.00	4'582'245.00	4'796'259.70	4'796'259.70
39	Interne Verrechnungen Netto Aufwand	1'652'678.34	1'652'678.34	1'586'391.00	1'586'391.00	1'504'339.79	1'504'339.79
390	Material- und Warenbezüge Netto Aufwand	107'985.00	107'985.00	110'500.00	110'500.00	82'701.00	82'701.00
391	Dienstleistungen (Personal) Netto Aufwand	1'094'272.07	1'094'272.07	1'069'835.00	1'069'835.00	1'034'651.92	1'034'651.92
392	Pacht, Mieten, Benützungskosten, Fahrzeuge Netto Aufwand	316'113.27	316'113.27	321'950.00	321'950.00	302'880.87	302'880.87
394	Kalkulatorische Zinsen und Finanzaufwand Netto Aufwand	134'308.00	134'308.00	84'106.00	84'106.00	84'106.00	84'106.00



Konto	Erfolgsrechnung Sachgruppengliederung ER	Rechnung 2023		Budget 2023		Rechnung 2022	
		Aufwand	Ertrag	Aufwand	Ertrag	Aufwand	Ertrag
4	ERTRAG		16'559'564.38		15'422'051.00		16'159'820.31
	Netto Ertrag	16'559'564.38		15'422'051.00		16'159'820.31	
40	Fiskalertrag		10'259'100.18		9'620'000.00		10'173'691.88
	Netto Ertrag	10'259'100.18		9'620'000.00		10'173'691.88	
400	Direkte Steuern natürliche Personen		2'961'555.90		2'525'000.00		2'661'379.00
	Netto Ertrag	2'961'555.90		2'525'000.00		2'661'379.00	
401	Direkte Steuern juristische Personen		607'980.80		500'000.00		682'018.90
	Netto Ertrag	607'980.80		500'000.00		682'018.90	
402	Übrige Direkte Steuern		894'995.90		690'000.00		755'764.45
	Netto Ertrag	894'995.90		690'000.00		755'764.45	
403	Besitz- und Aufwandsteuern		5'794'567.58		5'905'000.00		6'074'529.53
	Netto Ertrag	5'794'567.58		5'905'000.00		6'074'529.53	
41	Regalien und Konzessionen		394'934.85		353'500.00		334'862.90
	Netto Ertrag	394'934.85		353'500.00		334'862.90	
412	Konzessionen		394'934.85		353'500.00		334'862.90
	Netto Ertrag	394'934.85		353'500.00		334'862.90	
42	Entgelte		2'579'824.33		2'147'950.00		2'435'701.89
	Netto Ertrag	2'579'824.33		2'147'950.00		2'435'701.89	
420	Ersatzabgaben		7'600.00		8'000.00		7'162.50
	Netto Ertrag	7'600.00		8'000.00		7'162.50	
421	Gebühren für Amtshandlungen		315'689.66		175'000.00		236'877.65
	Netto Ertrag	315'689.66		175'000.00		236'877.65	
424	Benützungsgebühren und Dienstleistungen		1'751'651.55		1'566'600.00		1'721'217.45
	Netto Ertrag	1'751'651.55		1'566'600.00		1'721'217.45	
425	Erlös aus Verkäufen		171'603.00		210'650.00		188'326.10
	Netto Ertrag	171'603.00		210'650.00		188'326.10	
426	Rückerstattungen		256'884.23		127'700.00		226'109.72
	Netto Ertrag	256'884.23		127'700.00		226'109.72	
427	Bussen		36'270.00		20'000.00		20'710.00
	Netto Ertrag	36'270.00		20'000.00		20'710.00	
429	Übrige Entgelte		40'125.89		40'000.00		35'298.47
	Netto Ertrag	40'125.89		40'000.00		35'298.47	
43	Verschiedene Erträge		88'838.15		126'100.00		92'315.55
	Netto Ertrag	88'838.15		126'100.00		92'315.55	
430	Verschiedene betriebliche Erträge		23'922.15		32'600.00		20'233.80
	Netto Ertrag	23'922.15		32'600.00		20'233.80	
431	Aktivierung Eigenleistungen		64'916.00		90'000.00		72'081.75
	Netto Ertrag	64'916.00		90'000.00		72'081.75	
432	Bestandesveränderungen				3'500.00		
	Netto Ertrag			3'500.00			



Konto	Erfolgsrechnung Sachgruppengliederung ER	Rechnung 2023		Budget 2023		Rechnung 2022	
		Aufwand	Ertrag	Aufwand	Ertrag	Aufwand	Ertrag
44	Finanzertrag Netto Ertrag	925'886.83	925'886.83	934'750.00	934'750.00	933'257.90	933'257.90
440	Zinsertrag Netto Ertrag	7'426.18	7'426.18	5'050.00	5'050.00	10'820.50	10'820.50
441	Realisierte Gewinne Finanzvermögen Netto Ertrag					11.75	11.75
442	Beteiligungsertrag Finanzvermögen Netto Ertrag	1'212.00	1'212.00	1'700.00	1'700.00	1'812.00	1'812.00
443	Liegenschaftenertrag Finanzvermögen Netto Ertrag	731'699.65	731'699.65	741'500.00	741'500.00	734'619.15	734'619.15
447	Liegenschaftenertrag Verwaltungsvermögen Netto Ertrag	185'549.00	185'549.00	186'500.00	186'500.00	185'994.50	185'994.50
45	Entnahmen aus Fonds und Spezialfinanzierungen Netto Ertrag	67'543.50	67'543.50	84'060.00	84'060.00	92'110.50	92'110.50
450	Entnahmen aus Fonds und Spezialfinanzierungen im Fremdkapital Netto Ertrag	11'019.40	11'019.40	7'000.00	7'000.00	6'423.40	6'423.40
451	Entnahmen aus Fonds und Spezialfinanzierungen im Eigenkapital Netto Ertrag	56'524.10	56'524.10	77'060.00	77'060.00	85'687.10	85'687.10
46	Transferertrag Netto Ertrag	582'427.90	582'427.90	569'300.00	569'300.00	593'539.90	593'539.90
461	Entschädigungen von Gemeinwesen Netto Ertrag	126'428.05	126'428.05	132'300.00	132'300.00	146'608.35	146'608.35
463	Beiträge von Gemeinwesen und Dritten Netto Ertrag	455'999.85	455'999.85	437'000.00	437'000.00	446'931.55	446'931.55
48	Ausserordentlicher Ertrag Netto Ertrag	8'330.30	8'330.30				
482	Ausserordentliche Entgelte Netto Ertrag	8'330.30	8'330.30				

**Erfolgsrechnung 2023**

Sachgruppengliederung

Konto	Erfolgsrechnung Sachgruppengliederung ER	Rechnung 2023		Budget 2023		Rechnung 2022	
		Aufwand	Ertrag	Aufwand	Ertrag	Aufwand	Ertrag
49	Interne Verrechnungen Netto Ertrag	1'652'678.34	1'652'678.34	1'586'391.00	1'586'391.00	1'504'339.79	1'504'339.79
490	Material- und Warenbezüge Netto Ertrag	107'985.00	107'985.00	110'500.00	110'500.00	82'701.00	82'701.00
491	Dienstleistungen (Personal) Netto Ertrag	1'094'272.07	1'094'272.07	1'069'835.00	1'069'835.00	1'034'651.92	1'034'651.92
492	Pacht, Mieten, Benützungskosten, Fahrzeuge Netto Ertrag	316'113.27	316'113.27	321'950.00	321'950.00	302'880.87	302'880.87
494	Kalkulatorische Zinsen und Finanzaufwand Netto Ertrag	134'308.00	134'308.00	84'106.00	84'106.00	84'106.00	84'106.00



Konto	Investitionsrechnung Funktionale Gliederung IR	Rechnung 2023		Budget 2023		Rechnung 2022	
		Aufwand	Ertrag	Aufwand	Ertrag	Aufwand	Ertrag
	Total	1'228'968.06	320'498.64	2'723'500.00	1'006'000.00	743'946.05	352'976.55
	Netto Aufwand		908'469.42		1'717'500.00		390'969.50
1	ÖFFENTLICHE ORDNUNG UND SICHERHEIT, VERTEIDIGUNG	89'325.85		100'000.00			
	Netto Aufwand		89'325.85		100'000.00		
2	BILDUNG	21'540.00		200'000.00		21'540.00	
	Netto Aufwand		21'540.00		200'000.00		21'540.00
3	KULTUR, SPORT UND FREIZEIT, KIRCHE			60'000.00	25'000.00		
	Netto Aufwand				35'000.00		
6	VERKEHR	577'016.45	3'495.54	505'500.00		368'157.05	
	Netto Aufwand		573'520.91		505'500.00		368'157.05
7	UMWELTSCHUTZ UND RAUMORDNUNG	298'021.96	169'659.90	1'668'000.00	855'000.00	245'167.20	276'557.35
	Netto Aufwand		128'362.06		813'000.00		
	Netto Ertrag					31'390.15	
8	VOLKSWIRTSCHAFT	243'063.80	147'343.20	190'000.00	126'000.00	109'081.80	76'419.20
	Netto Aufwand		95'720.60		64'000.00		32'662.60



Konto	Investitionsrechnung Funktionale Gliederung IR	Rechnung 2023		Budget 2023		Rechnung 2022	
		Aufwand	Ertrag	Aufwand	Ertrag	Aufwand	Ertrag
	Total	1'228'968.06	320'498.64	2'723'500.00	1'006'000.00	743'946.05	352'976.55
	Netto Aufwand		908'469.42		1'717'500.00		390'969.50
1	ÖFFENTLICHE ORDNUNG UND SICHERHEIT, VERTEIDIGUNG	89'325.85		100'000.00			
	Netto Aufwand		89'325.85		100'000.00		
14	Allgemeines Rechtswesen	89'325.85		100'000.00			
	Netto Aufwand		89'325.85		100'000.00		
1401	Grundbuch	89'325.85		100'000.00			
	Netto Aufwand		89'325.85		100'000.00		
1401.5520.00	Angliederung an GB-Kreis EBVM	89'325.85		100'000.00			



Konto	Investitionsrechnung Funktionale Gliederung IR	Rechnung 2023		Budget 2023		Rechnung 2022	
		Aufwand	Ertrag	Aufwand	Ertrag	Aufwand	Ertrag
2	BILDUNG Netto Aufwand	21'540.00	21'540.00	200'000.00	200'000.00	21'540.00	21'540.00
21	Obligatorische Schule Netto Aufwand	21'540.00	21'540.00	200'000.00	200'000.00	21'540.00	21'540.00
2170	Schulliegenschaften Netto Aufwand	21'540.00	21'540.00	200'000.00	200'000.00	21'540.00	21'540.00
2170.5060.00	Sanierung Heizung Holzschnitzelfeuerung (Planung)	21'540.00		200'000.00		21'540.00	



Konto	Investitionsrechnung Funktionale Gliederung IR	Rechnung 2023		Budget 2023		Rechnung 2022	
		Aufwand	Ertrag	Aufwand	Ertrag	Aufwand	Ertrag
3	KULTUR, SPORT UND FREIZEIT, KIRCHE Netto Aufwand			60'000.00	25'000.00		
					35'000.00		
34	Sport und Freizeit Netto Aufwand			60'000.00	25'000.00		
					35'000.00		
3420	Freizeit Netto Aufwand			60'000.00	25'000.00		
					35'000.00		
3420.5030.05	Planung & Projektierung Freizeitareal Clis			10'000.00			
3420.5040.00	Planung&Projektierung Welschdörfli			50'000.00			
3420.6650.00	Anteil BBS AG				25'000.00		



Konto	Investitionsrechnung Funktionale Gliederung IR	Rechnung 2023		Budget 2023		Rechnung 2022	
		Aufwand	Ertrag	Aufwand	Ertrag	Aufwand	Ertrag
6	VERKEHR	577'016.45	3'495.54	505'500.00		368'157.05	
	Netto Aufwand		573'520.91		505'500.00		368'157.05
61	Strassenverkehr	553'057.45	3'000.00	492'000.00		340'787.05	
	Netto Aufwand		550'057.45		492'000.00		340'787.05
6150	Gemeindestrassen	472'020.80		442'000.00		295'037.05	
	Netto Aufwand		472'020.80		442'000.00		295'037.05
6150.5010.00	Asphaltierungen Gemeindestrassen und Plätze	100'000.00		100'000.00		100'000.00	
6150.5010.01	Deckbelege Gemeindestrassen	8'682.00		50'000.00		45'218.65	
6150.5010.05	Sanierung Dorfstrasse Laret	326'513.35		252'000.00			
6150.5010.06	Sanierung Dorfstrasse Ravaisch (Leitungen)					110'563.50	
6150.5010.10	Erneuerung Strassenbeleuchtung	36'825.45		40'000.00		39'254.90	
6190	Werkbetrieb	81'036.65	3'000.00	50'000.00		45'750.00	
	Netto Aufwand		78'036.65		50'000.00		45'750.00
6190.5060.00	Anschaffung Fahrzeuge Werkdienst	81'036.65		50'000.00		45'750.00	
6190.6160.00	Rückerstattungen Dritter		3'000.00				
62	Öffentlicher Verkehr	23'959.00	495.54	13'500.00		27'370.00	
	Netto Aufwand		23'463.46		13'500.00		27'370.00
6290	Öffentlicher Verkehr, übriges	23'959.00	495.54	13'500.00		27'370.00	
	Netto Aufwand		23'463.46		13'500.00		27'370.00
6290.5010.00	Neubau Veloweg Martina - Schalkl/Landesgrenze (Anteil Gemeinde Samnaun)	23'959.00		13'500.00		27'370.00	
6290.6110.00	Rückerstattungen Dritter		495.54				



Konto	Investitionsrechnung Funktionale Gliederung IR	Rechnung 2023		Budget 2023		Rechnung 2022	
		Aufwand	Ertrag	Aufwand	Ertrag	Aufwand	Ertrag
7	UMWELTSCHUTZ UND RAUMORDNUNG	298'021.96	169'659.90	1'668'000.00	855'000.00	245'167.20	276'557.35
	Netto Aufwand		128'362.06		813'000.00	31'390.15	
	Netto Ertrag						
71	Wasserversorgung	131'299.51	84'829.95	190'600.00	50'000.00	67'943.65	122'598.55
	Netto Aufwand		46'469.56		140'600.00	54'654.90	
	Netto Ertrag						
7101	Wasserversorgung (Gemeindebetrieb)	131'299.51	84'829.95	190'600.00	50'000.00	67'943.65	122'598.55
	Netto Aufwand		46'469.56		140'600.00	54'654.90	
	Netto Ertrag						
7101.5010.00	Ausbau Wasserversorgung	9'015.16		70'000.00		6'386.50	
7101.5010.05	Sanierung Dorfstrasse Laret	91'918.30		75'600.00			
7101.5010.06	Sanierung Dorfstrasse Ravaisch	30'366.05		45'000.00		61'557.15	
7101.6370.00	Anschlussgebühren Wasserversorgung		84'829.95		50'000.00		122'598.55
72	Abwasserbeseitigung	148'105.55	84'829.95	197'400.00	50'000.00	42'937.65	128'141.05
	Netto Aufwand		63'275.60		147'400.00	85'203.40	
	Netto Ertrag						
7201	Abwasserbeseitigung (Gemeindebetrieb)	148'105.55	84'829.95	197'400.00	50'000.00	42'937.65	128'141.05
	Netto Aufwand		63'275.60		147'400.00	85'203.40	
	Netto Ertrag						
7201.5010.05	Sanierung Dorfstrasse Laret	111'164.10		92'400.00			
7201.5010.06	Sanierung Dorfstrasse Ravaisch	36'941.45		55'000.00		7'192.30	
7201.5060.00	Allgemeiner Ersatz Maschinen ARA			50'000.00		35'745.35	
7201.6370.00	Anschlussgebühren ARA		84'829.95		50'000.00		128'141.05
73	Abfallwirtschaft			50'000.00		48'493.10	
	Netto Aufwand				50'000.00		48'493.10
7309	Deponie für Aushubmaterial			50'000.00		48'493.10	
	Netto Aufwand				50'000.00		48'493.10
7309.5033.00	Aushubdeponie Val Musauna			50'000.00		48'493.10	



Konto	Investitionsrechnung Funktionale Gliederung IR	Rechnung 2023		Budget 2023		Rechnung 2022	
		Aufwand	Ertrag	Aufwand	Ertrag	Aufwand	Ertrag
74	Verbauungen	10'000.90		950'000.00	755'000.00	13'847.75	25'817.75
	Netto Aufwand		10'000.90		195'000.00		
	Netto Ertrag					11'970.00	
7420	Lawinerverbauungen	10'000.90		950'000.00	755'000.00	13'847.75	25'817.75
	Netto Aufwand		10'000.90		195'000.00		
	Netto Ertrag					11'970.00	
7420.5030.00	LV / Schutzbauten / Dämme	10'000.90		900'000.00		13'847.75	
7420.5030.01	SIS Unterhalt / Instandsetzungen / Schutzbauten			50'000.00			
7420.6310.00	Kantonsbeiträge LV / SB / Dämme				720'000.00		
7420.6310.01	Kantonsbeiträge SIS Projekte				35'000.00		25'817.75
77	Übriger Umweltschutz					71'945.05	
	Netto Aufwand						71'945.05
7710	Friedhof und Bestattung					71'945.05	
	Netto Aufwand						71'945.05
7710.5010.00	Erneuerung Friedhöfe					71'945.05	
79	Raumordnung	8'616.00		280'000.00			
	Netto Aufwand		8'616.00		280'000.00		
7900	Raumordnung (allgemein)	8'616.00		280'000.00			
	Netto Aufwand		8'616.00		280'000.00		
7900.5010.02	Erschliessung Quartierstrasse Mezpra	8'616.00		280'000.00			



Investitionsrechnung 2023

Funktionale Gliederung

Konto	Investitionsrechnung Funktionale Gliederung IR	Rechnung 2023		Budget 2023		Rechnung 2022	
		Aufwand	Ertrag	Aufwand	Ertrag	Aufwand	Ertrag
8	VOLKSWIRTSCHAFT	243'063.80	147'343.20	190'000.00	126'000.00	109'081.80	76'419.20
	Netto Aufwand		95'720.60		64'000.00		32'662.60
82	Forstwirtschaft	243'063.80	147'343.20	180'000.00	126'000.00	109'081.80	76'419.20
	Netto Aufwand		95'720.60		54'000.00		32'662.60
8200	Forstwirtschaft	243'063.80	147'343.20	180'000.00	126'000.00	109'081.80	76'419.20
	Netto Aufwand		95'720.60		54'000.00		32'662.60
8200.5010.00	SIE Waldwege	143'624.65		130'000.00			
8200.5010.01	SAP Schutzwald/Biodiversität	99'439.15		50'000.00		109'081.80	
8200.6310.00	Kantonsbeiträge		147'343.20		126'000.00		76'419.20
84	Tourismus			10'000.00			
	Netto Aufwand				10'000.00		
8400	Tourismus (allgemein)			10'000.00			
	Netto Aufwand				10'000.00		
8400.5010.03	Pistenrückbringer Skiweg Samnaun Dorf (Projektierung)			10'000.00			



Konto	Investitionsrechnung Sachgruppengliederung IR	Rechnung 2023		Budget 2023		Rechnung 2022	
		Aufwand	Ertrag	Aufwand	Ertrag	Aufwand	Ertrag
	Total	1'228'968.06	320'498.64	2'723'500.00	1'006'000.00	743'946.05	352'976.55
	Netto Aufwand		908'469.42		1'717'500.00		390'969.50
5	AUSGABEN	1'228'968.06		2'723'500.00		743'946.05	
	Netto Aufwand		1'228'968.06		2'723'500.00		743'946.05
50	Sachanlagen	1'139'642.21		2'623'500.00		743'946.05	
	Verwaltungsvermögen						
	Netto Aufwand		1'139'642.21		2'623'500.00		743'946.05
501	Strassen / Verkehrswege	1'027'064.66		1'263'500.00		578'569.85	
	Netto Aufwand		1'027'064.66		1'263'500.00		578'569.85
503	Übriger Tiefbau	10'000.90		1'010'000.00		62'340.85	
	Netto Aufwand		10'000.90		1'010'000.00		62'340.85
504	Hochbauten			50'000.00			
	Netto Aufwand				50'000.00		
506	Mobilien	102'576.65		300'000.00		103'035.35	
	Netto Aufwand		102'576.65		300'000.00		103'035.35
55	Beteiligungen	89'325.85		100'000.00			
	Netto Aufwand		89'325.85		100'000.00		
552	Gemeinden und Gemeindezweckverbände	89'325.85		100'000.00			
	Netto Aufwand		89'325.85		100'000.00		



Konto	Investitionsrechnung Sachgruppengliederung IR	Rechnung 2023		Budget 2023		Rechnung 2022	
		Aufwand	Ertrag	Aufwand	Ertrag	Aufwand	Ertrag
6	EINNAHMEN Netto Ertrag		320'498.64		1'006'000.00		352'976.55
		320'498.64		1'006'000.00		352'976.55	
61	Rückerstattungen Netto Ertrag		3'495.54				
		3'495.54					
611	Strassen / Verkehrswege Netto Ertrag		495.54				
		495.54					
616	Mobilien Netto Ertrag		3'000.00				
		3'000.00					
63	Investitionsbeiträge für eigene Rechnung Netto Ertrag		317'003.10		981'000.00		352'976.55
		317'003.10		981'000.00		352'976.55	
631	Kanton Netto Ertrag		147'343.20		881'000.00		102'236.95
		147'343.20		881'000.00		102'236.95	
637	Private Haushalte Netto Ertrag		169'659.90		100'000.00		250'739.60
		169'659.90		100'000.00		250'739.60	
66	Rückzahlung eigener Investitionsbeiträge Netto Ertrag				25'000.00		
				25'000.00			
665	Private Unternehmungen Netto Ertrag				25'000.00		
				25'000.00			

Anhang zur Jahresrechnung

Inhaltsverzeichnis

1.	Rechnungslegungsgrundsätze, Grundsätze zur Bilanzierung und Bewertung.....	2
2.	Eigenkapitalnachweis.....	3
3.	Rückstellungsspiegel	3
4.	Beteiligungsspiegel	4
5.	Gewährleistungsspiegel.....	6
6.	Verzeichnis der grossen Beitragsempfänger.....	6
7.	Anlagenspiegel Finanzvermögen	6
8.	Anlagenspiegel Verwaltungsvermögen	7
9.	Ausserordentliche Geschäftsfälle	10
10.	Zugesicherte Beiträge von Bund, Kanton und Dritten	10
11.	Branchenregelungen für die linearen Abschreibungen der gebührenfinanzierten Ver- und Entsorgungsbereiche	10
12.	Sonderbehandlung von Verwaltungsvermögen beim Übergang zum HRM2.....	10
13.	Bewertung Sachanlagen Finanzvermögen – Abweichungen vom Verkehrswert	11
14.	Angaben zum nicht bilanzierten Nutzungsvermögen	11
15.	Verpflichtungskreditkontrolle	11

1. Rechnungslegungsgrundsätze, Grundsätze zur Bilanzierung und Bewertung

Rechnungslegungsgrundsätze

Die Rechnungslegung ist in Übereinstimmung mit dem Gesetz über den Finanzhaushalt des Kantons Graubünden (Finanzhaushaltsgesetz, FHG, BR 710.100) sowie der Finanzhaushaltsverordnung für die Gemeinden (FHVG, BR 710.200) erfolgt. Sie zeigt ein Bild des Finanzhaushaltes, welches der tatsächlichen Vermögens-, Finanz- und Ertragslage entspricht (true and fair view).

Grundsätze zur Bilanzierung und Bewertung

Das Finanzvermögen umfasst jene Vermögenswerte, die ohne Beeinträchtigung der Erfüllung öffentlicher Aufgaben veräussert werden können (Art. 2 Abs. 1 FHG). Es wird per Bilanzstichtag nach kaufmännischen Grundsätzen bewertet. Ausgenommen sind Grundstücke und Gebäude, deren Bewertung mindestens alle 10 Jahre erfolgt (Art. 26 FHG und Art. 20 FHVG).

Das Verwaltungsvermögen umfasst jene Vermögenswerte, die unmittelbar und auf längere Zeit der Erfüllung öffentlicher Aufgaben dienen (Art. 2 Abs. 2 FHG). Vermögenswerte des Verwaltungsvermögens werden bilanziert, wenn sie über mehrere Jahre genutzt werden können und die für die Gemeinde geltende Aktivierungsgrenze übersteigen (Art. 12 FHVG). Das Verwaltungsvermögen wird zu Anschaffungs- oder Herstellungskosten bilanziert. Sind keine Kosten entstanden, wird es zum Marktwert bilanziert. Das Verwaltungsvermögen, das durch Nutzung einem Wertverzehr unterliegt, wird ordentlich je Anlagekategorie nach der angenommenen Nutzungsdauer linear abgeschrieben. Ist bei einer Position des Verwaltungsvermögens eine dauerhafte und die ordentliche Nutzung übersteigende Wertminderung absehbar, wird deren Buchwert berichtigt (Art. 27 Abs. 4 FHG). Darlehen, Beteiligungen und Grundstücke werden nicht abgeschrieben, solange keine Wertminderung eintritt.

2. Eigenkapitalnachweis

Konto	Bezeichnung	Stand 01.01.23	Stand 31.12.23	Veränderung	Grund der Veränderung
2900	Verpflichtungen, bzw. Vorschüsse gegenüber SF	3'950'469.13	4'146'690.48	196'221.35	
29001	Wasserversorgung	431'666.42	407'626.48	-24'039.94	Entnahmen aus SF Wasserversorgung
29002	Abwasserbeseitigung	1'122'966.65	1'260'555.96	137'589.31	Einlagen in SF Abwasserbeseitigung
29003	Abfallwirtschaft	653'469.49	658'217.53	4'748.04	Einlagen in SF Abfallwirtschaft
29009	Lenkungsabgabe für Zweitwohnungen	512'078.00	512'078.00	0.00	Einlagen / Entnahmen in SF Lenkungsabgabe
29009	Marketingfonds Tourismus Samnaun	861'360.98	910'965.73	49'604.75	Einlagen in Marketingfonds Tourismus S.
29009	Reservefonds Hirten/Landwirtschaft	368'927.59	397'246.78	28'319.19	Einlagen in Reservefonds Hirten/Landwirtschaft
2909	Bodenerlöskonto	123'105.79	99'403.24	-23'702.55	Entnahmen aus Bodenerlöskonto
2910	Fonds, Legate und Stiftungen	3'272.64	3'391.54	118.90	Einlagen / Entnahmen
2999	Bilanzüberschuss / Bilanzfehlbetrag	13'257'160.50	13'681'689.94	424'529.44	Zuweisung Jahresgewinn 2023
	Total Eigenkapital	17'334'008.06	17'931'175.20	597'167.14	

3. Rückstellungsspiegel

Konto	Bezeichnung	Stand 01.01.23	Stand 31.12.23	Veränderung	Grund der Veränderung
205x	Kurzfristige Rückstellungen	0	0	0	
208x	Langfristige Rückstellungen	0	0	0	
	Total Rückstellungen	0	0		

4. Beteiligungsspiegel

Darlehen des Verwaltungsvermögens, die mit der öffentlichen Aufgabenerfüllung oder Interessenz im Zusammenhang stehen

Konto Nr.	Bezeichnung, Rechtsform	Tätigkeit	Buchwert 31.12.2023
Total			0

Beteiligungen des Verwaltungsvermögens, die mit der öffentlichen Aufgabenerfüllung oder Interessenz im Zusammenhang stehen
Konto 14550.01

Konto Nr.	Bezeichnung, Rechtsform	Tätigkeit	Art	Anzahl	Nominalwert	Beteiligung in %	Buchwert 31.12.2023
14550.01	Hochalpines Institut Ftan AG	Schulbetrieb	Aktien	458	25	< 1%	11'450
14550.01	Grischelektra AG	Stromproduktion	Aktien	1	200	< 1%	200
14550.01	Bündner Tagblatt Verlag AG	Medien	Aktien	15	6	< 1%	90
14550.01	TESSVMAG	Förderung des Tourismus	Aktien	410	100	20.50%	41'000
14550.01	Gurlaina SA	Betrieb der Eissporthalle	Aktien	40	100	< 1%	4'000
14550.01	Bieraria Tschlin SA	Herstellung / Vertrieb von Getränken	Aktien	10	500	< 1%	5'000
14550.01	AS Gen. Oberengadiner Lehrlingshaus	Unterkunft für Jugendliche	Anteilschein	131	100		13'100
Total							74'840

Formen der interkommunalen Zusammenarbeit und die ausgelagerten Trägerschaften

Name der Organisation	Rechtsform der Organisation	Tätigkeiten, erfüllte öffentliche Aufgaben	Anteil der Gemeinde	Wesentliche weitere Miteigentümer	Bemerkungen
0 Allgemeine Verwaltung					
Regiun Engiadina Bassa / Val Müstair		Regionale Aufgaben	10.51%	Scuol, Valsot, Zernez, Val Müstair	
1 Öffentliche Ordnung und Sicherheit, Verteidigung					
Regiun Engiadina Bassa / Val Müstair		Regionale Aufgaben	10.51%	Scuol, Valsot, Zernez, Val Müstair	
2 Bildung					
Regiun Engiadina Bassa / Val Müstair		Regionale Aufgaben	10.51%	Scuol, Valsot, Zernez, Val Müstair	
3 Kultur, Sport und Freizeit, Kirche					
Regiun Engiadina Bassa / Val Müstair		Regionale Aufgaben	12.30%	Scuol, Valsot, Zernez	
4 Gesundheit					
Center da sandà Engiadina Bassa		Regionale Aufgaben	11.90%	Scuol, Valsot, Zernez	
Consorti Chasa Puntota		Regionale Aufgaben	11.19%	Scuol, Valsot, Zernez	
5 Soziale Sicherheit					
Regiun Engiadina Bassa / Val Müstair		Regionale Aufgaben	12.30%	Scuol, Valsot, Zernez	
6 Verkehr					
7 Umweltschutz und Raumordnung					
Regiun Engiadina Bassa / Val Müstair		Regionale Aufgaben	10.51%	Scuol, Valsot, Zernez, Val Müstair	
8 Volkswirtschaft					
Regiun Engiadina Bassa / Val Müstair		Regionale Aufgaben	10.51%	Scuol, Valsot, Zernez, Val Müstair	
Regionale Tierkörpersammelstelle		Tierkadaverentsorgung	33.00%	Scuol, Valsot, Zernez, Val Müstair	
TESSVM		Förderung Tourismus	20.50%	Scuol, Val Müstair	
9 Finanzen und Steuern					

5. Gewährleistungsspiegel

Name und Sitz der Einheit / Organisation	Art der Gewährleistung	Beschluss der Gde.versammlung	Angaben zu den gesicherten Leistungen	Zahlungsströme im Berichtsjahr	Aussagen zu den spezifischen Risiken	Verfall

6. Verzeichnis der grossen Beitragsempfänger

Name des Empfängers	Rechtsform	Tätigkeiten, Zweck	Zahlung im Berichtsjahr
Eidg. Steuerverwaltung		Kompensation Mehrwertsteuer	2'873'214
PostAuto Schweiz AG	Aktiengesellschaft	SamnaunBus	791'004

7. Anlagenspiegel Finanzvermögen

Konto	10800	10801	1084	1086	1087	1089	
Sachanlagen	Grundstücke	Grundstücke FV	Gebäude	Mobilien	Anlagen	übrige	
Finanzvermögen	Finanzvermögen	mit Baurechten	Finanzvermögen	Finanzvermögen	im Bau FV	Sachanlagen FV	Total
Buchwert per 01.01.23	4'951'700.00		13'036'300.00				17'988'000.00
+ Zugänge							
+ Übertragungen vom VV							
- Abgänge							
- Übertragungen ins VV							
+/- Verkehrswertanpassungen							
Umgliederungen							
Buchwert per 31.12.23	4'951'700.00		13'036'300.00				17'988'000.00

8. Anlagespiegel Verwaltungsvermögen

Kontogr. / Nr.	Kontobezeichnung	Bezeichnung	RND	Anschaffungswerte					Kumulierte Abschreibungen					Buchwert		
				01.01.2023	Zugang	Abgang	Übrige Bewegungen	31.12.2023	01.01.2023	Ord. Abschr.	Zus. Abschr.	Abgänge	Übrige Bewegungen	31.12.2023	01.01.2023	31.12.2023
14010	Strassen / Verkehrswege			6'523'026.33	435'195.35	0.00	0.00	6'958'221.68	2'748'645.10	436'727.85	0.00	0.00	0.00	3'185'372.95	3'774'381.23	3'772'848.73
14010.01	Gemeindestrassen und Verkehrsw	Asphaltierungen	6.	1'227'000.00	0.00	0.00	0.00	1'227'000.00	613'500.00	102'250.00	0.00	0.00	0.00	715'750.00	613'500.00	511'250.00
14010.01	Gemeindestrassen und Verkehrsw	Asphaltierungen Gemeindestrassen und Plätze	34.	600'544.60	100'000.00	0.00	0.00	700'544.60	54'949.30	18'988.10	0.00	0.00	0.00	73'937.40	545'595.30	626'607.20
14010.01	Gemeindestrassen und Verkehrsw	Deckbelege Gemeindestrassen	34.	257'068.03	8'682.00	0.00	0.00	265'750.03	76'593.10	5'563.45	0.00	0.00	0.00	82'156.55	180'474.93	183'593.48
14010.01	Gemeindestrassen und Verkehrsw	Erschliessung Vallaunc	35.	228'799.00	0.00	0.00	0.00	228'799.00	28'599.90	5'719.95	0.00	0.00	0.00	34'319.85	200'199.10	194'479.15
14010.01	Gemeindestrassen und Verkehrsw	Fussgänger-/Wanderweg	6.	456'000.00	0.00	0.00	0.00	456'000.00	228'000.00	38'000.00	0.00	0.00	0.00	266'000.00	228'000.00	190'000.00
14010.01	Gemeindestrassen und Verkehrsw	Gemeindestrassen und Plätze	6.	2'330'000.00	0.00	0.00	0.00	2'330'000.00	1'265'619.95	177'396.70	0.00	0.00	0.00	1'443'016.65	1'064'380.05	886'983.35
14010.01	Gemeindestrassen und Verkehrsw	Güterwege	6.	274'000.00	0.00	0.00	0.00	274'000.00	137'000.05	22'833.35	0.00	0.00	0.00	159'833.40	136'999.95	114'166.60
14010.01	Gemeindestrassen und Verkehrsw	Instandstellung Wald-/Forstwege	6.	391'000.00	0.00	0.00	0.00	391'000.00	195'500.05	32'583.30	0.00	0.00	0.00	228'083.35	195'499.95	162'916.65
14010.01	Gemeindestrassen und Verkehrsw	Pistenrückbringer Skiweg Laret	7.	101'608.20	0.00	0.00	0.00	101'608.20	30'482.45	10'160.80	0.00	0.00	0.00	40'643.25	71'125.75	60'964.95
14010.01	Gemeindestrassen und Verkehrsw	Sanierung Dorfstrasse Laret	37.	464'984.70	326'513.35	0.00	0.00	791'498.05	34'177.90	20'468.10	0.00	0.00	0.00	54'646.00	430'806.80	736'852.05
14010.01	Gemeindestrassen und Verkehrsw	Sanierung Dorfstrasse Ravaisch (Leitungen)	39.	110'563.50	0.00	0.00	0.00	110'563.50	2'764.10	2'764.10	0.00	0.00	0.00	5'528.20	107'799.40	105'035.30
14010.01	Gemeindestrassen und Verkehrsw	Sanierung Strasse Plan da Purscheas	34.	81'458.30	0.00	0.00	0.00	81'458.30	81'458.30	0.00	0.00	0.00	0.00	81'458.30	0.00	0.00
14030	Allgemeine übrige Tiefbauten			4'518'360.66	267'022.80	147'838.74	0.00	4'637'544.72	1'790'057.45	482'349.45	0.00	0.00	0.00	2'272'406.90	2'728'303.21	2'365'137.82
14030.01	Allgemeine übrige Tiefbauten	Anl. Musella, L-L-Loipe, Wanderweg	1.	221'000.00	0.00	0.00	0.00	221'000.00	110'499.95	110'500.05	0.00	0.00	0.00	221'000.00	110'500.05	0.00
14030.01	Allgemeine übrige Tiefbauten	Erweiterung Güllenkasten Hofdüngeranlage	35.	53'736.45	0.00	0.00	0.00	53'736.45	6'717.00	1'343.40	0.00	0.00	0.00	8'060.40	47'019.45	45'676.05
14030.01	Allgemeine übrige Tiefbauten	Friedhof Samnaun-Dorf	27.	126'850.80	0.00	0.00	0.00	126'850.80	57'475.20	2'569.45	0.00	0.00	0.00	60'044.65	69'375.60	66'806.15
14030.01	Allgemeine übrige Tiefbauten	Konzept Mountainbike Trail	37.	143'826.15	0.00	0.00	0.00	143'826.15	9'904.70	3'619.50	0.00	0.00	0.00	13'524.20	133'921.45	130'301.95
14030.01	Allgemeine übrige Tiefbauten	Langlaufloipe Samnaun-Laret	10.	99'597.95	0.00	0.00	0.00	99'597.95	0.00	9'959.80	0.00	0.00	0.00	9'959.80	99'597.95	89'638.15
14030.01	Allgemeine übrige Tiefbauten	Lawinenverbauungen/-schutz	6.	1'196'000.00	0.00	0.00	0.00	1'196'000.00	597'999.95	99'666.70	0.00	0.00	0.00	697'666.65	598'000.05	498'333.35
14030.01	Allgemeine übrige Tiefbauten	Neubau Veloweg Martina-Schalkl	10.	87'774.00	23'959.00	495.54	0.00	111'237.46	0.00	11'123.75	0.00	0.00	0.00	11'123.75	87'774.00	100'113.71
14030.01	Allgemeine übrige Tiefbauten	Sanierung Friedhöfe	1.	132'000.00	0.00	0.00	0.00	132'000.00	66'000.00	66'000.00	0.00	0.00	0.00	132'000.00	66'000.00	0.00
14030.01	Allgemeine übrige Tiefbauten	SAP Schutzwald/Biodiversität	6.	281'017.28	99'439.15	64'843.20	0.00	315'613.23	118'024.15	32'931.50	0.00	0.00	0.00	150'955.65	162'993.13	164'657.58
14030.01	Allgemeine übrige Tiefbauten	SIE WW	27.	130'544.25	143'624.65	82'500.00	0.00	191'668.90	18'191.30	6'425.10	0.00	0.00	0.00	24'616.40	112'352.95	167'052.50
14030.01	Allgemeine übrige Tiefbauten	SIS Unterhalt / Instandstellungen / Schutzbauten	27.	67'948.85	0.00	0.00	0.00	67'948.85	12'691.00	2'046.60	0.00	0.00	0.00	14'737.60	55'257.85	53'211.25
14030.01	Allgemeine übrige Tiefbauten	Sportplatz/Vita Parcours	6.	442'000.00	0.00	0.00	0.00	442'000.00	221'000.05	36'833.35	0.00	0.00	0.00	257'833.40	220'999.95	184'166.60
14030.01	Allgemeine übrige Tiefbauten	Studie Ausbau Skigebiet	4.	7'463.25	0.00	0.00	0.00	7'463.25	7'463.25	0.00	0.00	0.00	0.00	7'463.25	0.00	0.00
14030.01	Allgemeine übrige Tiefbauten	Tourismus Projekte	6.	1'079'175.86	0.00	0.00	0.00	1'079'175.86	537'125.40	90'341.75	0.00	0.00	0.00	627'467.15	542'050.46	451'708.71
14030.01	Allgemeine übrige Tiefbauten	Wasserschutzmassnahmen Welschdörfli	47.	449'425.82	0.00	0.00	0.00	449'425.82	26'965.50	8'988.50	0.00	0.00	0.00	35'954.00	422'460.32	413'471.82
14031	Wasserversorgung			1'151'801.95	39'381.21	84'829.95	0.00	1'106'353.21	368'779.80	32'228.35	0.00	0.00	0.00	401'008.15	783'022.15	705'345.06
14031.01	Tiefbauten Wasserversorgung	Ausbau Wasserversorgung	34.	609'897.70	9'015.16	0.00	0.00	618'912.86	56'321.35	16'546.80	0.00	0.00	0.00	72'868.15	553'576.35	546'044.71

Kontogr. / Nr.	Kontobezeichnung	Bezeichnung	RND	Anschaffungswerte					Kumulierte Abschreibungen					Buchwert	Buchwert	
				01.01.2023	Zugang	Abgang	Übrige Bewegungen	31.12.2023	01.01.2023	Ord. Abschr.	Zus. Abschr.	Abgänge	Übrige Bewegungen	31.12.2023	01.01.2023	31.12.2023
14031.01	Tiefbauten Wasserversorgung	Sanierung Dorfstrasse Ravaisch (Wasserversorgung)	50.	61'557.15	30'366.05	0.00	0.00	91'923.20	0.00	1'838.45	0.00	0.00	0.00	1'838.45	61'557.15	90'084.75
14031.01	Tiefbauten Wasserversorgung	Wasserversorgung	6.	480'347.10	0.00	84'829.95	0.00	395'517.15	312'458.45	13'843.10	0.00	0.00	0.00	326'301.55	167'888.65	69'215.60
14032	Abwasserbeseitigung			219'739.39	36'941.45	61'803.59	0.00	194'877.25	150'743.50	882.70	0.00	0.00	0.00	151'626.20	68'995.89	43'251.05
14032.01	Tiefbauten Abwasserversorgung	Erweiterung ARA	6.	160'833.25	0.00	0.00	0.00	160'833.25	160'833.25	0.00	0.00	0.00	0.00	160'833.25	0.00	0.00
14032.01	Tiefbauten Abwasserversorgung	Generator BHKW	34.	32'506.59	0.00	25'519.09	0.00	6'987.50	6'987.50	0.00	0.00	0.00	0.00	6'987.50	25'519.09	0.00
14032.01	Tiefbauten Abwasserversorgung	Kläranlage / Sammelkanal	6.	(22'260.75)	0.00	0.00	0.00	(22'260.75)	(22'260.75)	0.00	0.00	0.00	0.00	(22'260.75)	0.00	0.00
14032.01	Tiefbauten Abwasserversorgung	Sanierung Dorfstrasse Ravaisch (Abwasserbeseitigung)	50.	7'192.30	36'941.45	0.00	0.00	44'133.75	0.00	882.70	0.00	0.00	0.00	882.70	7'192.30	43'251.05
14032.01	Tiefbauten Abwasserversorgung	Steuerung Heizung/Lüftung	35.	41'468.00	0.00	36'284.50	0.00	5'183.50	5'183.50	0.00	0.00	0.00	0.00	5'183.50	36'284.50	0.00
14033	Abfallwirtschaft			95'546.37	0.00	0.00	0.00	95'546.37	16'109.15	2'036.85	0.00	0.00	0.00	18'146.00	79'437.22	77'400.37
14033.01	Tiefbauten Abfallwirtschaft	Planung Aushubdeponie	39.	95'546.37	0.00	0.00	0.00	95'546.37	16'109.15	2'036.85	0.00	0.00	0.00	18'146.00	79'437.22	77'400.37
14040	Allgemeiner Haushalt			5'765'772.34	31'540.90	0.00	0.00	5'797'313.24	2'534'737.95	590'088.50	0.00	0.00	0.00	3'124'826.45	3'231'034.39	2'672'486.79
14040.01	Hochbauten Allgemeiner Haushalt	Alpenquell Erlebnisbad	6.	902'400.00	0.00	0.00	0.00	902'400.00	451'200.00	75'200.00	0.00	0.00	0.00	526'400.00	451'200.00	376'000.00
14040.01	Hochbauten Allgemeiner Haushalt	Ersatz Chloranlage	28.	67'133.78	0.00	0.00	0.00	67'133.78	10'171.75	2'034.35	0.00	0.00	0.00	12'206.10	56'962.03	54'927.68
14040.01	Hochbauten Allgemeiner Haushalt	Ersatz Schulküche	3.	39'832.55	0.00	0.00	0.00	39'832.55	24'895.35	4'979.05	0.00	0.00	0.00	29'874.40	14'937.20	9'958.15
14040.01	Hochbauten Allgemeiner Haushalt	Erweiterung Schulhaus	6.	1'353'600.00	0.00	0.00	0.00	1'353'600.00	676'800.00	112'800.00	0.00	0.00	0.00	789'600.00	676'800.00	564'000.00
14040.01	Hochbauten Allgemeiner Haushalt	Feuerwehrhalle/Forstwerkhof	6.	1'073'000.00	0.00	0.00	0.00	1'073'000.00	536'499.95	89'416.70	0.00	0.00	0.00	625'916.65	536'500.05	447'083.35
14040.01	Hochbauten Allgemeiner Haushalt	LV / Schutzbauten / Dämme, Laret	30.	655'973.68	10'000.90	0.00	0.00	665'974.58	61'726.95	20'141.60	0.00	0.00	0.00	81'868.55	594'246.73	584'106.03
14040.01	Hochbauten Allgemeiner Haushalt	Neuanschaffung elektr. Scheibenanlage	3.	32'801.30	0.00	0.00	0.00	32'801.30	20'500.80	4'100.15	0.00	0.00	0.00	24'600.95	12'300.50	8'200.35
14040.01	Hochbauten Allgemeiner Haushalt	Sanierung Erlebnisbad	27.	169'915.69	0.00	0.00	0.00	169'915.69	30'893.70	5'148.95	0.00	0.00	0.00	36'042.65	139'021.99	133'873.04
14040.01	Hochbauten Allgemeiner Haushalt	Sanierung Heizung Holzschnitzelfeuerung	5.	92'277.90	0.00	0.00	0.00	92'277.90	34'604.25	11'534.75	0.00	0.00	0.00	46'139.00	57'673.65	46'138.90
14040.01	Hochbauten Allgemeiner Haushalt	Sanierung Heizung Holzschnitzelfeuerung (Planung)	1.	21'540.00	21'540.00	0.00	0.00	43'080.00	0.00	43'080.00	0.00	0.00	0.00	43'080.00	21'540.00	0.00
14040.01	Hochbauten Allgemeiner Haushalt	Sanierung Hirtenhütten	6.	63'000.00	0.00	0.00	0.00	63'000.00	31'500.00	5'250.00	0.00	0.00	0.00	36'750.00	31'500.00	26'250.00
14040.01	Hochbauten Allgemeiner Haushalt	Sanierung Überdachung Aussenbereich KG	29.	57'297.44	0.00	0.00	0.00	57'297.44	6'945.20	1'736.30	0.00	0.00	0.00	8'681.50	50'352.24	48'615.94
14040.01	Hochbauten Allgemeiner Haushalt	Seniorencenter Samnaun	6.	657'000.00	0.00	0.00	0.00	657'000.00	328'500.00	54'750.00	0.00	0.00	0.00	383'250.00	328'500.00	273'750.00
14040.01	Hochbauten Allgemeiner Haushalt	Umbau Gemeindehaus	0.	61'000.00	0.00	0.00	0.00	61'000.00	61'000.00	0.00	0.00	0.00	0.00	61'000.00	0.00	0.00
14040.01	Hochbauten Allgemeiner Haushalt	WC-Anlagen	1.	280'000.00	0.00	0.00	0.00	280'000.00	140'000.05	139'999.95	0.00	0.00	0.00	280'000.00	139'999.95	0.00
14040.01	Hochbauten Allgemeiner Haushalt	Zivilschutzanlage Chasa Pra	6.	239'000.00	0.00	0.00	0.00	239'000.00	119'499.95	19'916.70	0.00	0.00	0.00	139'416.65	119'500.05	99'583.35
14060	Allgemeiner Haushalt			1'485'377.40	207'187.95	26'026.36	0.00	1'666'538.99	538'890.35	308'106.90	0.00	0.00	0.00	846'997.25	946'487.05	819'541.74
14060.01	Mobilien Allgemeiner Haushalt	Allgemeiner Ersatz Maschinen ARA	7.	35'745.35	0.00	23'026.36	0.00	12'718.99	4'468.15	1'178.70	0.00	0.00	0.00	5'646.85	31'277.20	7'072.14
14060.01	Mobilien Allgemeiner Haushalt	Angliederung an GB-Kreis EBVM	1.	0.00	89'325.85	0.00	0.00	89'325.85	0.00	89'325.85	0.00	0.00	0.00	89'325.85	0.00	0.00
14060.01	Mobilien Allgemeiner Haushalt	Anschaffung ADL Feuerwehr	13.	223'898.50	0.00	0.00	0.00	223'898.50	29'853.10	14'926.55	0.00	0.00	0.00	44'779.65	194'045.40	179'118.85
14060.01	Mobilien Allgemeiner Haushalt	Anschaffung Pneuclader Volvo	11.	80'000.00	0.00	0.00	0.00	80'000.00	21'333.40	5'333.35	0.00	0.00	0.00	26'666.75	58'666.60	53'333.25
14060.01	Mobilien Allgemeiner Haushalt	Anschaffung TLF Feuerwehr	9.	384'126.00	0.00	0.00	0.00	384'126.00	152'607.25	25'724.30	0.00	0.00	0.00	178'331.55	231'518.75	205'794.45

Kontngr. / Nr.	Kontobezeichnung	Bezeichnung	RND	Anschaffungswerte					Kumulierte Abschreibungen					Buchwert		
				01.01.2023	Zugang	Abgang	Übrige Bewegungen	31.12.2023	01.01.2023	Ord. Abschr.	Zus. Abschr.	Abgänge	Übrige Bewegungen	31.12.2023	01.01.2023	31.12.2023
14060.01	Mobilien Allgemeiner Haushalt	Anschaffungen EDV Lehrplan 21	0.	8'887.50	0.00	0.00	0.00	8'887.50	8'887.50	0.00	0.00	0.00	0.00	8'887.50	0.00	0.00
14060.01	Mobilien Allgemeiner Haushalt	Erneuerung Strassenbeleuchtung	5.	133'426.95	36'825.45	0.00	0.00	170'252.40	37'401.95	26'570.10	0.00	0.00	0.00	63'972.05	96'025.00	106'280.35
14060.01	Mobilien Allgemeiner Haushalt	Fahrzeuge Feuerwehr	6.	92'000.00	0.00	0.00	0.00	92'000.00	45'999.95	7'666.70	0.00	0.00	0.00	53'666.65	46'000.05	38'333.35
14060.01	Mobilien Allgemeiner Haushalt	Fahrzeuge Wasserversorgung	6.	30'000.00	0.00	0.00	0.00	30'000.00	15'000.00	2'500.00	0.00	0.00	0.00	17'500.00	15'000.00	12'500.00
14060.01	Mobilien Allgemeiner Haushalt	Fahrzeuge Werkdienst	6.	209'466.35	81'036.65	3'000.00	0.00	287'503.00	73'857.80	35'607.55	0.00	0.00	0.00	109'465.35	135'608.55	178'037.65
14060.01	Mobilien Allgemeiner Haushalt	Mobilien	1.	194'654.25	0.00	0.00	0.00	194'654.25	108'154.20	86'500.05	0.00	0.00	0.00	194'654.25	86'500.05	0.00
14060.01	Mobilien Allgemeiner Haushalt	Mobilien Allgemeiner Haushalt	1.	15'029.00	0.00	0.00	0.00	15'029.00	12'023.20	3'005.80	0.00	0.00	0.00	15'029.00	3'005.80	0.00
14060.01	Mobilien Allgemeiner Haushalt	Sanierung Schiessanlage	5.	78'143.50	0.00	0.00	0.00	78'143.50	29'303.85	9'767.95	0.00	0.00	0.00	39'071.80	48'839.65	39'071.70
14070	Allgemeiner Haushalt			3'769.50	211'698.40	0.00	0.00	215'467.90	0.00	0.00	0.00	0.00	0.00	0.00	3'769.50	215'467.90
14070.01	Anlagen in Bau	Erschliessung Quartierstrasse Mezpra	40.	0.00	8'616.00	0.00	0.00	8'616.00	0.00	0.00	0.00	0.00	0.00	0.00	0.00	8'616.00
14070.01	Anlagen in Bau	Pistenrückbringer Skiweg Compatsch	10.	3'769.50	0.00	0.00	0.00	3'769.50	0.00	0.00	0.00	0.00	0.00	0.00	3'769.50	3'769.50
14070.01	Anlagen in Bau	Sanierung Dorfstrasse Laret (Abwasserbeseitigung)	50.	0.00	111'164.10	0.00	0.00	111'164.10	0.00	0.00	0.00	0.00	0.00	0.00	0.00	111'164.10
14070.01	Anlagen in Bau	Sanierung Dorfstrasse Laret (Wasserversorgung)	50.	0.00	91'918.30	0.00	0.00	91'918.30	0.00	0.00	0.00	0.00	0.00	0.00	0.00	91'918.30
14550	Beteiligungen an privaten Unternehmungen			108'006.00	0.00	0.00	0.00	108'006.00	33'166.00	0.00	0.00	0.00	0.00	33'166.00	74'840.00	74'840.00
14550.01	Beteiligungen	Bieraria Tschlin SA	0.	5'000.00	0.00	0.00	0.00	5'000.00	0.00	0.00	0.00	0.00	0.00	0.00	5'000.00	5'000.00
14550.01	Beteiligungen	BT Verlags AG	0.	90.00	0.00	0.00	0.00	90.00	0.00	0.00	0.00	0.00	0.00	0.00	90.00	90.00
14550.01	Beteiligungen	Gen. Oberengadiner Lehrlingshaus	0.	13'100.00	0.00	0.00	0.00	13'100.00	0.00	0.00	0.00	0.00	0.00	0.00	13'100.00	13'100.00
14550.01	Beteiligungen	Grischelektra AG	0.	200.00	0.00	0.00	0.00	200.00	0.00	0.00	0.00	0.00	0.00	0.00	200.00	200.00
14550.01	Beteiligungen	Gurlaina SA	0.	4'000.00	0.00	0.00	0.00	4'000.00	0.00	0.00	0.00	0.00	0.00	0.00	4'000.00	4'000.00
14550.01	Beteiligungen	Hochalpinen Institut Ftan	0.	44'616.00	0.00	0.00	0.00	44'616.00	33'166.00	0.00	0.00	0.00	0.00	33'166.00	11'450.00	11'450.00
14550.01	Beteiligungen	TESSVM AG	0.	41'000.00	0.00	0.00	0.00	41'000.00	0.00	0.00	0.00	0.00	0.00	0.00	41'000.00	41'000.00
Total				19'871'399.94	1'228'968.06	320'498.64	0.00	20'779'869.36	8'181'129.30	1'852'420.60	0.00	0.00	0.00	10'033'549.90	11'690'270.64	10'746'319.46

9. Ausserordentliche Geschäftsfälle

Konto Nr.	Bezeichnung	Betrag	Begründung
9630.4820.00	Erläss Baurechtszins	8'330	Kant. Evang. Kirchenkasse GR/Erläss Baurechtszins
	Total Aufwand	8'330	

10. Zugesicherte Beiträge von Bund, Kanton und Dritten

Keine.

11. Branchenregelungen für die linearen Abschreibungen der gebührenfinanzierten Ver- und Entsorgungsbereiche

Angewendete Branchenregelungen für die linearen Abschreibungen der gebührenfinanzierten Ver- und Entsorgungsbereiche
Keine

12. Sonderbehandlung von Verwaltungsvermögen beim Übergang zum HRM2

Konto	Bezeichnung	Buchwert HRM1 per 31.12.2016	Buchwert HRM2 per 01.01.2017	Restnutzungs- dauer	Abschr.satz pro Jahr
Total		0	0		

13. Bewertung Sachanlagen Finanzvermögen – Abweichungen vom Verkehrswert

Alle Sachanlagen des Finanzvermögens zum Verkehrswert bewertet.

14. Angaben zum nicht bilanzierten Nutzungsvermögen

Parzellen Nr.	Bezeichnung	Fläche in m ²

15. Verpflichtungskreditkontrolle (per 31.12.2023 noch nicht abgeschlossene Projekte, ab Kreditsumme CHF 200'000.00)

Kreditbeschluss				Investitionsrechnung		Kreditkontrolle						
						Ausgaben			Einnahmen			Verfügbarer Restkredit
						Stand	IR 2023	Stand	Stand	IR 2023	Stand	
Datum	Organ	B / N *	Kreditsumme	Konto Nr.	Objektbezeichnung	01.01.2023	IR 2023	31.12.2023	01.01.2023	IR 2023	31.12.2023	
15.03.2022	V	N	280'000	7900.5010.02	Erschl. Quartierstrasse Mezpra	-	8'616	8'616				271'384
28.06.2011	GV	N	576'000	6150.5010.05	Sanierung Dorfstr. Laret	-	326'513	326'513				249'487
28.06.2011	GV	N	173'000	7101.5010.05	Sanierung Dorfstr. Laret	-	91'918	91'918				81'082
28.06.2011	GV	N	211'000	7201.5010.05	Sanierung Dorfstr. Laret	-	111'164	111'164				99'836

Organ: U = Urne, GV = Gemeindeversammlung, R = Gemeinderat, V = Gemeindevorstand

* Brutto- / Nettokredit: Wird der Kredit netto beschlossen, sind die Einnahmen ebenfalls zu berücksichtigen.