


GEMEINDE

SAMNAUN

JAHRESRECHNUNG 2014



Gäuggelstrasse 4
CH-7002 Chur

Telefon +41 81 257 10 40
Telefax +41 81 257 10 49
chur@gredig-partner.ch
www.gredig-partner.ch

Geschäftsleitung:
Arnold Gredig, dipl. Steuerexperte
Karin Iseppi, dipl. Treuhandexpertin
Curdin Mayer, dipl. Treuhandexperte

Gredig + Partner AG
Treuhand Steuern Revision



An den
Gemeinderat
der Gemeinde Samnaun
7562 Samnaun

Chur, 28. April 2015

Revisionsbericht über die Prüfung der Jahresrechnung 2014 der Gemeinde Samnaun

In Ausübung des uns von der Gemeinde übertragenen Mandats haben wir die auf den 31. Dezember 2014 abgeschlossene Jahresrechnung (Bestandesrechnung, Laufende Rechnung, Investitionsrechnung und Anhang) geprüft.

Für die Jahresrechnung ist der Gemeindevorstand verantwortlich, während unsere Aufgabe darin besteht, diese zu prüfen und zu beurteilen. Wir bestätigen, dass wir die Anforderungen hinsichtlich Befähigung und Unabhängigkeit erfüllen.

Aufgrund der Ergebnisse unserer Prüfungen bestätigen wir, dass

- die laufende Rechnung, die Investitionsrechnung und die Bestandesrechnung mit der ordnungsgemäss geführten Buchhaltung übereinstimmen,
- dass der Bestand der bilanzierten Aktiven und Passiven lückenlos nachgewiesen ist und deren Bewertung korrekt, das heisst in Übereinstimmung mit den Vorgaben des Harmonisierten Rechnungsmodells vorgenommen wurde,
- die Aufwendungen und Erträge der Laufenden Rechnung sowie die Einnahmen und Ausgaben der Investitionsrechnung, soweit diese überprüft wurden, belegt sind.

Vorbehältlich allfälliger von der Geschäftsprüfungskommission gemachter Feststellungen beantragen wir dem Gemeinderat, die vorliegende Jahresrechnung 2014 mit einem ausgewiesenen Aufwandsüberschuss von Fr. 49'024.84 zu genehmigen.

Gredig + Partner AG

Curdin Mayer
zugelassener
Revisionsexperte
Mandatsleiter

Karin Iseppi
zugelassene
Revisionsexpertin

Jahresrechnung 2014

GEMEINDE S A M N A U N

REVISIONSBERICHT

über die Prüfung der Jahresrechnung 2014

28.04.2015

Inhaltsverzeichnis

Seite

Bestätigungsbericht

1	Gesamtergebnis	- Uebersicht	2
2.1	Laufende Rechnung	- Zusammenzug nach Arten	3
2.2	Laufende Rechnung	- Zusammenzug nach Funktionen	4
3.1	Investitionsrechnung	- Zusammenzug nach Arten	5
3.2	Investitionsrechnung	- Zusammenzug nach Funktionen	6
4	Bestandesrechnung	- Zusammenzug	7
5	Entwicklung Verwaltungsvermögen	- Abschreibungstabelle	8
6	Finanzierung		9
7	Entwicklung der Finanzlage		10
8	Geldflussrechnung		11
9	Anhang zur Jahresrechnung		12
	Kennzahlenübersicht		13 - 14

1 GESAMTERGEBNIS / Übersicht

	Rechnung 2014		Voranschlag 2014		Rechnung 2013	
	Soll	Haben	Soll	Haben	Soll	Haben
LAUFENDE RECHNUNG						
Total Aufwand	18'156'360.26		18'235'000		18'432'621.36	
Total Ertrag		18'107'335.42		18'241'100		18'461'466.49
Ertragsüberschuss			6'100		28'845.13	
Aufwandsüberschuss		49'024.84				
INVESTITIONSRECHNUNG						
Total Ausgaben	3'059'818.97		3'887'000		2'999'196.40	
Total Einnahmen		775'424.35		1'121'000		1'455'440.40
Zunahme der Nettoinvestition		2'284'394.62		2'766'000		1'543'756.00
FINANZIERUNG						
Total Nettoinvestitionen	2'284'394.62		2'766'000		1'543'756.00	
Investitionen ins Finanzverm.	0.00			0	302'680.00	
Abschr. Verwaltungsvermögen		1'608'394.62		1'634'000		1'824'436.00
Ertragsüberschuss der laufenden Rechnung		0.00		6'100		28'845.13
Aufwandsüberschuss der laufenden Rechnung	49'024.84		0		0.00	
Einlage Spezialfinanzierung		278'818.37		75'500		325'902.85
Entnahme Spezialfinanzierung	29'049.58		37'600		92'728.81	
Finanzierungsfehlbetrag		475'256.05		1'088'000		
Finanzierungsüberschuss					240'019.17	

2.1 LAUFENDE RECHNUNG / Zusammenzug nach Arten

	Rechnung 2014		Voranschlag 2014		Rechnung 2013	
	Soll	Haben	Soll	Haben	Soll	Haben
3 AUFWAND	18'156'360.26		18'235'000		18'432'621.36	
30 Personalaufwand	3'643'301.75		3'655'550		3'652'007.50	
31 Sachaufwand	3'509'076.02		3'604'150		3'770'275.99	
32 Passivzinsen	381'040.97		416'900		404'537.70	
33 Abschreibungen:						
Verwaltungsvermögen	1'608'394.62		1'634'000		1'824'436.00	
Finanzvermögen	711.35		5'000		8'480.60	
34 Anteile und Beiträge anderer Gemeinwesen	0.00		0		0.00	
35 Entschädigungen an Gemeinwesen	29'972.45		36'000		25'093.67	
36 Eigene Beiträge	7'324'990.92		7'432'000		7'034'251.80	
37 Durchlaufende Beiträge	0.00		0		0.00	
38 Einlage in Spezialfinanzierung	278'756.17		75'500		325'821.40	
39 Interne Verrechnungen	1'380'116.01		1'375'900		1'387'716.70	
4 ERTRAG		18'107'335.42		18'241'100		18'461'466.49
40 Steuern		12'173'100.26		12'633'300		12'462'063.08
41 Regalien und Konzessionen		17'854.50		19'000		25'150.90
42 Vermögenserträge		940'667.63		948'200		1'185'523.70
43 Entgelte		3'115'627.26		2'839'800		2'915'176.96
44 Anteile und Beiträge anderer Gemeinwesen		0.00		0		0.00
45 Rückerstattungen von Gemeinwesen		106'941.70		126'300		109'897.00
46 Beiträge für eigene Rechnung		343'978.48		261'000		283'209.34
47 Durchlaufende Beiträge		0.00		0		0.00
48 Entnahme aus Spezial- finanzierungen		29'049.58		37'600		92'728.81
49 Interne Verrechnungen		1'380'116.01		1'375'900		1'387'716.70
ERTRAGSÜBERSCHUSS			6'100		28'845.13	
AUFWANDSÜBERSCHUSS		49'024.84				

2.2 LAUFENDE RECHNUNG / Zusammenzug nach Funktionen

	Rechnung 2014		Voranschlag 2014		Rechnung 2013	
	Aufwand	Ertrag	Aufwand	Ertrag	Aufwand	Ertrag
0 Allgemeine Verwaltung	1'061'492.79	420'362.86	1'099'850	426'700	1'081'623.63	439'771.41
Netto Aufwand		641'129.93		673'150		641'852.22
1 Öffentliche Sicherheit	609'283.71	123'030.50	575'490	95'000	591'240.53	120'767.55
Netto Aufwand		486'253.21		480'490		470'472.98
2 Bildung	1'694'669.32	253'878.25	1'713'950	258'600	1'627'020.14	226'179.15
Netto Aufwand		1'440'791.07		1'455'350		1'400'840.99
3 Kultur und Freizeit	759'814.31	290'258.80	799'900	291'900	818'269.92	310'591.65
Netto Aufwand		469'555.51		508'000		507'678.27
4 Gesundheit	293'673.85	2'889.20	338'150	0	221'471.20	0.00
Netto Aufwand		290'784.65		338'150		221'471.20
5 Soziale Wohlfahrt	622'873.31	64'753.48	596'550	72'000	572'431.28	49'387.39
Netto Aufwand		558'119.83		524'550		523'043.89
6 Verkehr	1'973'823.60	1'086'279.60	2'014'300	1'116'000	2'034'622.01	1'096'533.60
Netto Aufwand		887'544.00		898'300		938'088.41
7 Umwelt und Raumordn.	1'375'908.31	1'296'656.33	1'342'300	1'233'550	1'400'371.01	1'235'540.16
Netto Aufwand		79'251.98		108'750		164'830.85
8 Volkswirtschaft	2'672'382.29	961'890.96	2'529'660	677'700	2'670'736.16	835'625.45
Netto Aufwand		1'710'491.33		1'851'960		1'835'110.71
9 Finanzen und Steuern	7'092'438.77	13'607'335.44	7'224'850	14'069'650	7'414'835.48	14'147'070.13
Netto Ertrag	6'514'896.67		6'844'800		6'732'234.65	
TOTAL ERTRAG		18'107'335.42		18'241'100		18'461'466.49
TOTAL AUFWAND	18'156'360.26		18'235'000		18'432'621.36	
ERTRAGSÜBERSCHUSS			6'100		28'845.13	
AUFWANDSÜBERSCHUSS		49'024.84				

3.1 INVESTITIONSRECHNUNG / Zusammenzug nach Arten

	Rechnung 2014		Voranschlag 2014		Rechnung 2013	
	Soll	Haben	Soll	Haben	Soll	Haben
5 AUSGABEN	3'059'818.97		3'887'000		2'999'196.40	
50 Sachgüter	2'846'616.47		3'743'000		2'985'740.60	
52 Darlehen und Beteiligungen	0.00		0		0.00	
56 Eigene Beiträge	120'400.00		144'000		7'242.00	
57 Durchlaufende Beiträge	0.00		0		0.00	
58 Übrige zu aktivierende Ausgaben	92'802.50		0		6'213.80	
70 Finanzvermögen	0.00		0		0.00	
6 EINNAHMEN		775'424.35		1'121'000		1'455'440.40
60 Abgang von Sachgüter		78'849.40		0		809'220.00
61 Nutzungsabgaben und Vorteilsentgelte		181'130.90		100'000		114'715.40
62 Rückzahlungen von Darlehen und Beteiligungen		0.00		0		0.00
63 Rückerstattungen für Sachgüter		0.00		0		0.00
64 Rückzahlung von eigenen Beiträgen		0.00		0		0.00
66 Beiträge für eigene Rechnung		515'444.05		1'021'000		531'505.00
67 Durchlaufende Beiträge		0.00		0		0.00
NETTOINVESTITION		2'284'394.62		2'766'000		1'543'756.00

3.2 INVESTITIONSRECHNUNG / Zusammenzug nach Funktionen

	Rechnung 2014		Voranschlag 2014		Rechnung 2013	
	Ausgaben	Einnahmen	Ausgaben	Einnahmen	Ausgaben	Einnahmen
0 Allgemeine Verwaltung	21'712.00	0.00	40'000	0	0.00	0.00
Netto Ausgaben		21'712.00		40'000		0.00
1 Öffentliche Sicherheit	33'333.65	0.00	34'000		125'628.70	21'600.00
Netto Ausgaben		33'333.65		34'000		104'028.70
2 Bildung	105'828.85	0.00	70'000	20'000	5'236.00	0.00
Netto Ausgaben		105'828.85		50'000		5'236.00
3 Kultur und Freizeit	474'150.12	101'541.60	525'000	115'000	910'636.16	114'774.15
Netto Ausgaben		372'608.52		410'000		795'862.01
4 Gesundheit	0.00	0.00	0	0	0.00	0.00
Netto Ausgaben		0.00		0		0.00
5 Soziale Wohlfahrt	0.00	0.00	0	0	0.00	0.00
Netto Ausgaben		0.00		0		0.00
6 Verkehr	825'228.63	109'194.30	825'000	24'000	1'311'557.80	60'000.00
Netto Ausgaben		716'034.33		801'000		1'251'557.80
7 Umwelt und Raumordn.	1'181'697.61	399'088.45	2'004'000	827'000	276'591.19	148'617.35
Netto Ausgaben		782'609.16		1'177'000		127'973.84
8 Volkswirtschaft	417'868.11	165'600.00	389'000	135'000	363'006.55	301'228.90
Netto Ausgaben		252'268.11		254'000		61'777.65
9 Finanzen	0.00	0.00	0	0	6'540.00	809'220.00
Netto Ertrag		0.00		0	802'680.00	
TOTAL AUSGABEN	3'059'818.97		3'887'000		2'999'196.40	
TOTAL EINNAHMEN		775'424.35		1'121'000		1'455'440.40
AUSGABENÜBERSCHUSS		2'284'394.62		2'766'000		1'543'756.00

4 BESTANDESRECHNUNG / Zusammenzug

	Bestand am	Veränderungen		Bestand am
	01.01.2014	Zuwachs	Abgang	31.12.2014
1 AKTIVEN	45'631'517.02	4'999'262.72	5'149'685.04	45'481'094.70
Finanzvermögen	27'193'517.02	1'939'443.75	2'765'866.07	26'367'094.70
10 Flüssige Mittel	488'416.62		287'595.18	200'821.44
11 Guthaben	5'187'556.24	134'970.97		5'322'527.21
12 Anlagen	19'164'370.15		125'096.88	19'039'273.27
13 Transitorische Aktiven	2'353'174.01	1'804'472.78	2'353'174.01	1'804'472.78
Verwaltungsvermögen	18'438'000.00	3'059'818.97	2'383'818.97	19'114'000.00
14 Sachgüter	17'726'000.00	3'059'818.97	2'312'818.97	18'473'000.00
16 Baubeiträge	681'000.00	0.00	68'000.00	613'000.00
17 Übrige aktivierte Ausgaben	31'000.00	0.00	3'000.00	28'000.00
Spezialfinanzierungen	0.00	0.00	0.00	0.00
18 Vorschüsse für Spezialfinanzierungen	0.00			0.00
2 PASSIVEN	45'631'517.02	5'235'218.18	5'385'640.50	45'481'094.70
Fremdkapital	30'910'117.71	4'956'399.81	5'307'566.08	30'558'951.44
20 Laufende Verpflichtungen	1'670'557.25	10'483.10		1'681'040.35
21 Kurzfristige Schulden	6.33	100'286.47	100'292.80	0.00
22 Mittel- und langfristige Schulden	27'300'000.00	3'267'719.15	3'267'719.15	27'300'000.00
23 Verpflichtungen für Sonderrechnungen	0.00			0.00
24 Rückstellungen	0.00			0.00
25 Transitorische Passiven	1'939'554.13	1'577'911.09	1'939'554.13	1'577'911.09
Spezialfinanzierungen	2'957'680.83	278'818.37	29'049.58	3'207'449.62
28 Verpflichtungen für Spezialfinanzierungen	2'957'680.83	278'818.37	29'049.58	3'207'449.62
Eigenkapital	11'763'718.48	0.00	49'024.84	11'714'693.64
29 Kapital	11'763'718.48	0.00	49'024.84	11'714'693.64

5 ENTWICKLUNG VERWALTUNGSVERMÖGEN UND LIEGENSCHAFTEN DES FINANZVERMÖGENS

Konto	Bezeichnung	Bilanz	Investitionen		Abschreib.	Bilanz
		01.01.2014	Ausgaben	Einnahmen	Wertber.	31.12.2014
1141.00	Wasserversorgung (SF)	148'000.00	831'086.42	92'565.45	14'520.97	872'000.00
1141.10	Kläranlage, Sammelkanal (SF)	175'000.00			17'000.00	158'000.00
1141.11	Erweiterung ARA (SF)	451'000.00		88'565.45	45'434.55	317'000.00
1141.21	Deponie Jazun (SF)	58'000.00	42'289.30		6'289.30	94'000.00
1141.25	Kehrichtsammelstelle (SF)	50'000.00			5'000.00	45'000.00
1141.31	Gemeindestrassen, -plätze	1'956'000.00	453'766.25	85'138.40	195'627.85	2'129'000.00
1141.32	Parkplätze Crusch inkl. Abbruch	243'000.00			24'000.00	219'000.00
1141.34	Brücke Votlas, Hochwasserschutz	60'000.00			6'000.00	54'000.00
1141.36	Fussgänger-/Wanderwege	546'000.00	89'601.75	24'055.90	54'545.85	557'000.00
1141.37	Asphaltierungen	1'123'000.00	193'225.40		112'225.40	1'204'000.00
1141.40	Güterwege	377'000.00			38'000.00	339'000.00
1141.41	Instandstellung Wald, Forstwege	427'000.00	159'697.70	106'240.00	42'457.70	438'000.00
1141.42	SAP Schutzwald/Biodiversität	71'000.00	93'200.95	59'360.00	6'840.95	98'000.00
1141.50	Bachverbauung Plan Bel	109'000.00			11'000.00	98'000.00
1141.53	Bachverbauungen Spissermühle	31'000.00	288'322.19	188'220.85	3'101.34	128'000.00
1141.55	Lawinenverbauungen, -schutz	1'555'000.00	19'999.70	29'736.70	155'263.00	1'390'000.00
1141.60	Erschliessung Votlas 2. Etappe	109'000.00			11'000.00	98'000.00
1141.61	Erschliessung Chaschatschas	310'000.00			31'000.00	279'000.00
1141.62	Erschliessung Votlas 3. Etappe	62'000.00			6'000.00	56'000.00
1141.63	Erschliessung Pragrond	384'000.00			38'000.00	346'000.00
1141.64	Erschliessung Mezpra 2. Etappe	86'000.00			9'000.00	77'000.00
1141.65	Erschliessung Clis da Ravaisch	188'000.00			19'000.00	169'000.00
1141.66	Erschliessung Pez.Champ Gronds	635'000.00			64'000.00	571'000.00
1141.68	Erschliessung Champlad	274'000.00			27'000.00	247'000.00
1141.69	Erschliessung Poz	289'000.00			29'000.00	260'000.00
1141.70	Erschliessung Pra da la Jenna	223'000.00			22'000.00	201'000.00
1141.71	Erschliessung Uterm Kreuz	111'000.00			11'000.00	100'000.00
1141.73	Erschliessung Rossboda	96'000.00			10'000.00	86'000.00
1141.81	Tourismus Projekte	1'098'000.00	349'344.30	101'541.60	109'802.70	1'236'000.00
1141.90	Anlage Musella, Langlaufloipe	268'000.00			27'000.00	241'000.00
1141.91	Sportanlagen, Vita Parcours	327'000.00	169'375.28		32'375.28	464'000.00
1141.95	Beleuchtung Talwanderweg	0.00	27'469.65		469.65	27'000.00
1143.01	Erweiterung Schulhaus	2'616'000.00	105'828.85		131'828.85	2'590'000.00
1143.05	Zivilschutzanlage Chasa Pra	329'000.00			33'000.00	296'000.00
1143.06	Umbau Gemeindehaus	85'000.00			9'000.00	76'000.00
1143.07	Seniorencenter Samnaun	777'000.00			40'000.00	737'000.00
1143.08	WC-Anlagen	383'000.00			38'000.00	345'000.00
1143.11	Sanierung Hirtenhüten	141'000.00			14'000.00	127'000.00
1143.12	Ökonomiegebäude	0.00	120'400.00		400.00	120'000.00
1143.13	Feuerwehrhalle, Forstwerkhof	1'150'000.00	61'165.58		46'165.58	1'165'000.00
1146.00	Mobilien	166'000.00	21'712.00		16'712.00	171'000.00
1146.10	Maschinen und Fahrzeuge	239'000.00	33'333.65		24'333.65	248'000.00
1162.00	Investitionsbeitrag Spital Scuol	681'000.00			68'000.00	613'000.00
1171.11	Leitungskataster	31'000.00			3'000.00	28'000.00
	<i>Total Verwaltungsvermögen</i>	<i>18'438'000.00</i>	<i>3'059'818.97</i>	<i>775'424.35</i>	<i>1'608'394.62</i>	<i>19'114'000.00</i>
1023.00	Baulandparzellen	1'182'000.00				1'182'000.00
1023.10	Landwirtschaftsparzellen	1'000.00				1'000.00
1023.20	Liegensch. Finanzvermögen	11'840'900.00				11'840'900.00
	<i>Total Finanzvermögen</i>	<i>13'023'900.00</i>				<i>13'023'900.00</i>
TOTAL		31'461'900.00	3'059'818.97	775'424.35	1'608'394.62	32'137'900.00

6 Finanzierung

	Rechnung 2014 Fr.	Rechnung 2013 Fr.	Rechnung 2012 Fr.	Rechnung 2011 Fr.
Ertragsüberschuss der Laufenden Rechnung	0.00	28'845.13	103'433.30	469'100.93
Aufwandsüberschuss der Laufenden Rechnung	(49'024.84)	0.00	0.00	0.00
Einlage Spezialfinanzierung	278'818.37	325'902.85	320'970.04	402'309.81
Entnahme Spezialfinanzierung	(29'049.58)	(92'728.81)	(5'617.60)	(26'005.86)
Abschreibungen Verwaltungsvermögen	1'608'394.62	1'824'436.00	1'849'699.71	1'663'305.00
Selbstfinanzierung	1'809'138.57	2'086'455.17	2'268'485.45	2'508'709.88
Nettoinvestitionen ins Verwaltungsvermögen	(2'284'394.62)	(1'846'436.00)	(2'488'971.01)	(3'930'278.35)
1) Finanzierungsfehlbetrag	(475'256.05)		(220'485.56)	(1'421'568.47)
2) Finanzierungsüberschuss		240'019.17		
1) Finanzierungsfehlbetrag = Zunahme Nettoschuld				
2) Finanzierungsüberschuss = Abnahme Nettoschuld				

7 Entwicklung der Finanzlage

	Rechnung 2014 TFr.	Rechnung 2013 TFr.	Rechnung 2012 TFr.	Rechnung 2011 TFr.
Realisierbare Umlaufmittel	7'328	8'029	7'436	7'769
Kurzfristige Schulden	(3'259)	(3'610)	(3'466)	(4'618)
Nettoumlaufvermögen	4'069	4'419	3'970	3'151
Anlagen des Finanzvermögens:				
Aktien und Anteilscheine	5'119	5'119	5'119	5'163
Kontokorrent Talsennerei	810	830	850	873
Kontokorrent Pflegegruppe	0	70	125	91
Kontokorrent PEB	17	0	0	0
Darlehen Samnaun Tourismus	0	56	96	136
Baulandparzellen	1'182	1'182	1'182	1'182
Landwirtschaftsparzellen	1	1	1	1
Chasa Riva	3'850	3'850	3'850	3'850
Chasa Pra	587	587	587	953
Chasa Compatsch	0	0	0	87
Arztpraxis Survia	2'679	2'679	2'679	2'679
Stallgebäude Laret	0	0	90	90
Wohn- und Geschäftshaus Plan da la Resia (Talsen.)	2'725	2'725	2'725	2'725
Seniorenwohnungen	2'000	2'000	2'000	2'000
Vorräte	69	65	69	82
Total	19'039	19'164	19'373	19'912
Verpflichtungen:				
Mittel- und langfr. Schulden	(26'000)	(26'000)	(26'000)	(26'000)
Darlehen Schweiz. Eidgen.	0	0	0	0
Darlehen EW Samnaun	(1'300)	(1'300)	(1'300)	(800)
Total	(27'300)	(27'300)	(27'300)	(26'800)
1) Nettoschuld (Zunahme gegenüber Vorjahr TFr. 475) > Nettoschuld je Einwohner (737) Fr. 5'688	(4'192)	(3'717)	(3'957)	(3'737)
Aktiviertes Verwaltungsvermögen:				
Erweiterung Schulhaus	2'590	2'616	2'218	2'465
Seniorencenter	737	777	863	959
Feuerwehrhalle, Forstwerkhof	1'165	1'150	1'765	1'759
Übriges VV zur Erfüllung öff. Aufgaben	13'136	13'013	12'559	11'764
Spezialfinanzierungen:				
Wasserversorgung	872	148	149	145
Kläranlage, Sammelkanal, Erweiterung ARA	475	626	742	552
Deponien, Kehrtrichtersammelstellen	139	108	120	133
Total	19'114	18'438	18'416	17'777
Verpflichtungen und Vorschüsse Spezialfinanzierungen	(3'207)	(2'957)	(2'724)	(2'409)
Ausgewiesenes Eigenkapital	11'715	11'764	11'735	11'631
1) Nettoschuld = durch Fremdkapital finanziertes Verwaltungsvermögen Zunahme der Nettoschuld von TFr. 475 = Finanzierungsfehlbetrag				

8 Geldflussrechnung

	Rechnung 2014 Fr.	Rechnung 2013 Fr.	Rechnung 2012 Fr.
Ertragsüberschuss, (Aufwandsüberschuss)	(49'025)	28'845	103'433
Abschreibungen Verwaltungsvermögen	1'608'395	1'824'436	1'849'700
Einlagen in Spezialfinanzierungen	278'818	325'903	320'970
Entnahmen aus Spezialfinanzierungen	(29'050)	(92'729)	(5'618)
<i>Selbstfinanzierung</i>	<i>1'809'139</i>	<i>2'086'455</i>	<i>2'268'485</i>
Guthaben	(134'971)	134'474	265'030
Anlagen (Wertschriften, Darlehen, Liegenschaften)	125'097	208'557	539'187
Transitorische Aktiven	548'701	(587'606)	194'542
Laufende Verpflichtungen	10'483	(133'699)	(378'141)
Kurzfristige Schulden	(6)	5	(99'187)
Verpflichtungen für Sonderrechnungen	0	0	0
Transitorische Passiven	(361'643)	277'872	(674'872)
<i>Cashflow aus betrieblicher Tätigkeit</i>	<i>1'996'799</i>	<i>1'986'058</i>	<i>2'115'044</i>
Investitionsausgaben (nur Verwaltungsvermögen)	(3'059'819)	(3'301'876)	(4'128'402)
Investitionseinnahmen (nur Verwaltungsvermögen)	775'424	1'455'440	1'639'431
<i>Mittelabfluss aus Investitionstätigkeit</i>	<i>(2'284'395)</i>	<i>(1'846'436)</i>	<i>(2'488'971)</i>
Langfristige Finanzverbindlichkeiten	0	0	499'989
<i>Mittelveränderung aus Finanzierungstätigkeit</i>	<i>0</i>	<i>0</i>	<i>499'989</i>
<i>Veränderung des Fonds "Geld"</i>	<i>(287'595)</i>	<i>139'623</i>	<i>126'062</i>
<i>Nachweis Veränderung der flüssigen Mittel</i>			
Anfangsbestand der flüssigen Mittel	488'417	348'793	222'731
Endbestand der flüssigen Mittel	200'821	488'417	348'794
<i>Veränderung der flüssigen Mittel</i>	<i>(287'595)</i>	<i>139'623</i>	<i>126'062</i>

9 Anhang zur Jahresrechnung

		31.12.2014	31.12.2013	31.12.2012	31.12.2011
		Fr.	Fr.	Fr.	Fr.
<u>Gebäudeversicherungswerte</u>					
Liegenschaften des Finanz- und des Verwaltungsvermögens		66'469'700	66'199'700	64'311'200	61'227'900
<u>Mittel- und langfristige Schulden</u>					
Credit Suisse, 567050-1G-02	0.75%	1'000'000	(11.12.2014 - 11.03.2015)		
GKB, CG 134.304.104	0.88%	4'000'000	(12.03.2014 - 12.03.2019)		
GKB, CG 134.304.108	1.73%	3'000'000	(25.01.2011 - 25.01.2016)		
GKB, 00 134.304.103	0.99%	3'000'000	(13.08.2013 - 13.08.2017)		
GKB, CG 134.304.102	1.83%	2'000'000	(22.03.2010 - 22.03.2015)		
GKB, CG 134.304.105	0.95%	3'500'000	(02.05.2012 - 02.05.2017)		
Postfinance, PF.000684	1.69%	3'500'000	(30.04.2010 - 30.04.2015)		
UBS, 935595.90 U	0.94%	3'000'000	(19.05.2014 - 18.05.2018)		
UBS, 935595.90 H	0.99%	3'000'000	(17.05.2013 - 17.05.2018)		
Darlehen EW Samnaun	0.50%	1'300'000	ohne fest Laufzeit		
<i>TOTAL bzw. Durchschnittskurs</i>	<i>1.19%</i>	<i>27'300'000</i>			

Übersicht, Kennzahlen

Für die Beurteilung der Finanzlage einer Gemeinde werden üblicherweise Kennzahlen herangezogen. Für die Gemeinde Samnaun ergibt sich im Dreijahresüberblick folgendes Bild:

		2014	2013	2012	Durchschnitt aller Bänder Gemeinden 2013
Selbstfinanzierungsgrad	%	79.2	113.0	91.1	117.9
Selbstfinanzierungsanteil	%	10.8	12.3	13.2	17.4
Kapitaldienstanteil	%	6.3	6.1	7.2	5.8
Zinsbelastungsanteil	%	-3.4	-4.6	-3.6	-3.4
Nettoschuld	Fr.	4'191'857	3'716'601	3'956'620	
Nettoschuld pro Kopf	Fr.	5'688	5'022	5'290	-1'314
Bruttoverschuldungsanteil	%	163.5	160.8	159.1	80.0
Investitionsanteil	%	17.0	16.8	19.4	23.2

Im Vergleich mit den beiden Vorjahren lässt sich eine Verschlechterung der Finanzlage erkennen, stieg doch die Nettoschuld aufgrund des Finanzierungsfehlbetrages um rund 0.475 Mio. Franken und beträgt nun Fr. 5'688 pro Kopf. Dies ist zur Hauptsache auf die geringeren Einnahmen der Laufenden Rechnung und die im Vergleich mit dem Vorjahr gestiegene Investitionstätigkeit zurückzuführen, wodurch sich diese Neuverschuldung ergab.

Die im Jahr 2014 getätigten Investitionen konnten nur zum Teil mit den Einnahmen des laufenden Jahres gedeckt werden (Selbstfinanzierungsgrad von unter 100 Prozent). Der „Zinsbelastungsanteil“ ist in der Gemeinde Samnaun wiederum ein „Nettovermögensertrag“ (Minuszahl), da die Vermögenserträge die Schuldzinsen übersteigen.

Weitere interessante Erkenntnisse zur Finanzlage der Gemeinde Samnaun sind den Tabellen 6 „Finanzierung“ sowie Tabelle 7 „Entwicklung der Finanzlage“ zu entnehmen.

Im Weiteren haben wir unseren diesjährigen Revisionsbericht wiederum mit einer Geldflussrechnung (unter HRM2 wird diese als fester Bestandteil der Jahresrechnung vorgeschrieben) ergänzt, welche Ihnen zusätzliche Informationen zum Berichtsjahr geben soll.

Zudem ist auf der letzten Seite dieses Revisionsberichtes eine Übersicht der Kennzahlen ab dem Jahre 2000 beigefügt.

Um diese für die Gemeinde Samnaun berechneten Werte (Kennzahlen) in ein Verhältnis setzen zu können, haben wir zum Vergleich die Durchschnittswerte des Jahres 2013 der Bündner Gemeinden aufgeführt. Im kantonalen Durchschnitt wird bei der Nettoschuld ein Minusbetrag (- 1'314) ausgewiesen; das bedeutet, dass die Gemeinden im Kanton Graubünden im Mittel über ein Nettovermögen verfügen.

6. Schlussbemerkungen

Der Gemeindebuchhalter erteilte uns kompetent alle eingeholten Auskünfte und stellte zusätzliche Unterlagen bereit. Für die angenehme Zusammenarbeit und das uns entgegengebrachte Vertrauen danken wir ihm, dem Gemeindevorstand und der Geschäftsprüfungskommission bestens.

G r e d i g + P a r t n e r A G

Curdin Mayer
zugelassener
Revisionsexperte
Mandatsleiter

Karin Iseppi
zugelassene
Revisionsexpertin

Chur, 28. April 2015

Geschäftsprüfungskommission (GPK) der Gemeinde Samnaun

Gemeinderat
der Gemeinde Samnaun
7562 Samnaun-Compatsch

Samnaun, 4. Juni 2015

Bericht der Geschäftsprüfungskommission zur Jahresrechnung 2014 der Gemeinde Samnaun

Die Geschäftsprüfungskommission der Gemeinde Samnaun hat die Jahresrechnung 2014 der Gemeinde Samnaun geprüft. Wir halten im Anhang kurz einzelne Punkte unserer Prüfungen fest.

Gestützt auf Art. 37 der Gemeindeverfassung stellt die GPK dem Gemeinderat Antrag, die Jahresrechnung 2014 mit einem ausgewiesenen **Aufwandsüberschuss von CHF 49'024.84** - vorbehaltlich des fakultativen Referendums - zu genehmigen.


Jenal Adrian, GPK Präsident




Carnot Annemarie



Jenal Christian



Jenal Philipp



Vetsch Anni



Laufende Rechnung für das Jahr 2014

		2014		2013
Aufwand	CHF	18'156'360.26	CHF	18'432'621.36
Ertrag	CHF	18'107'335.42	CHF	18'461'466.49
Ertragsüberschuss			CHF	28'845.13
Aufwandsüberschuss	CHF	49'024.84		

Investitionsrechnung für das Jahr 2014

		2014		2013
Ausgaben	CHF	3'059'818.97	CHF	2'999'196.40
Einnahmen	CHF	775'424.35	CHF	1'455'440.40
Zunahme der Nettoinvestition	CHF	2'284'394.62	CHF	1'543'756.00

Bilanz per 31.12.2014

		2014		2013
Aktiven	CHF	45'481'094.70	CHF	45'631'517.02
Fremdkapital	CHF	30'558'951.44	CHF	30'910'117.71
Spezialfinanzierungen	CHF	3'207'449.62	CHF	2'957'680.83
Eigenkapital	CHF	11'714'693.64	CHF	11'763'718.48

1. Prüfungen

Die Prüfungen, Sitzungen und Besprechungen führte die GPK in der Zeit von Mai 2014 bis Mai 2015 durch. Für die Prüfungen der verschiedenen Projekte wurden wiederum Arbeitsgruppen gebildet. Bei unseren Kontrollen haben wir jederzeit kompetent Auskunft erhalten. Die Abschlussbesprechung mit dem Revisor Herr Curdin Mayer vom Revisionsbüro Gredig + Partner AG und dem Gemeindevorstand fand am 26.05.2015 statt.

2. Feststellungen

2.1 Budget 2015

Die GPK hat das Budget 2015 (Verwaltungsrechnung und Investitionsrechnung) an einer separaten Sitzung eingehend beraten. Zusammen mit dem Vorstand und dem Gemeinderat wurde das Budget an den Gemeinderatssitzungen vom 20. und 21. November 2014 zuhanden der Gemeindeversammlung verabschiedet.

2.2 Alpenquell-Erlebnisbad

Am 28.08.2014 erfolgte eine Kassenkontrolle im Alpenquell-Erlebnisbad. Der CHF- und EUR-Bargeldbestand waren stimmig mit dem Kassabuch.

2.3 Samnaun Tourismus

Der Verein Samnaun Tourismus hat an der Generalversammlung am 04.12.2011 die GPK der Gemeinde Samnaun als Rechnungsrevisor gewählt.

Die Revision der Jahresrechnung 2014 erfolgte am 13.04.2015. Ein separater Bericht wird zuhanden der Vereinsversammlung erstellt.

2.4 Gemeinde Samnaun, diverse Projekte

- Tennisplatz Ravaisch – Neuer Kunstrasenbelag
- Parkplatz Chasa Riva
- Veranstaltungsplakattafeln Samnaun

Kontrolliert wurde der jeweilige Voranschlag mit der effektiven Abrechnung. Die budgetierten Kosten wurden eingehalten.

- Mieten der Gemeinde-Wohnungen

Ordentliche, aktualisierte Listen sämtlicher vermieteter Gemeinde-Liegenschaften waren vorhanden.

2.5 Sennerei Samnaun

Die Sennerei Samnaun kann im Geschäftsjahr 2013/2014 ein sehr gutes Geschäftsergebnis vorweisen. Die Rechnung zeigt einen Ertrag von CHF 57'614.47, wobei noch ausserordentliche Abschreibungen gemacht werden konnten.

Bei der Prüfung wurde der Geschäftsabschluss detailliert besprochen. Im Weiteren wurden die Umsätze sowie die Ladenverkäufe (Käse aus Eigenproduktion) detailliert besprochen.

3. Schlussbemerkungen

Das Rechnungsjahr 2014 wird mit einem Aufwandsüberschuss von CHF 49'024.84 abgeschlossen. Budgetiert war ein Ertragsüberschuss von CHF 6'100.00.

Wir danken dem Vorstand der Gemeinde und dem Gemeinderat für den grossen Einsatz im Dienste der Öffentlichkeit.

Ebenfalls bedanken wir uns beim verantwortlichen Finanzchef sowie bei allen Mitarbeitenden der verschiedenen Abteilungen der Gemeinde Samnaun und der Regiebetriebe für die angenehme Zusammenarbeit. Auch den verschiedenen Kommissionen gebührt unsere Anerkennung für ihren Einsatz.



Konto	Bestandesrechnung Bilanzgliederung	Bestand per 01.01.2014	Veränderungen		Bestand per 31.12.2014
			Zuwachs	Abgang	
1	AKTIVEN	45'631'517.02	44'324'096.93	44'474'519.25	45'481'094.70
10	FINANZVERMÖGEN	27'193'517.02	41'264'277.96	42'090'700.28	26'367'094.70
100	Flüssige Mittel	488'416.62	22'875'509.45	23'163'104.63	200'821.44
1000	Kasse	31'918.05	345'723.50	355'865.45	21'776.10
1000.00	Kasse	24'506.15	199'825.40	209'282.65	15'048.90
1000.05	Kasse Hallenbad	7'411.90	145'898.10	146'582.80	6'727.20
1001	Postcheck	61'601.39	195'557.65	213'706.44	43'452.60
1001.00	Postcheck 70-5942-0	59'177.04	195'552.80	213'706.44	41'023.40
1001.05	Postkonto E-Sparkonto 92-261286-4	2'424.35	4.85		2'429.20
1002	Banken	394'897.18	22'334'228.30	22'593'532.74	135'592.74
1002.00	CS 567050-11-3	218'391.86	11'723'723.51	11'934'279.17	7'836.20
1002.01	CS 567050-11 Riva	5'922.04	95'036.82	96'114.20	4'844.66
1002.02	CS 567050-11-23 Jazun	6'336.35	3'307.20	87.85	9'555.70
1002.03	CS 567050-11-1 STWG Pra	448.96	41'120.41	34'444.35	7'125.02
1002.04	GKB CG 134.304.100	40'014.52	6'173'071.91	6'185'432.43	27'654.00
1002.05	CS 567050-11-24 Seniorencenter	1'541.82	0.56	84.20	1'458.18
1002.10	GKB CA 134.304.101 Armenfonds	38'881.60	63.20	1.00	38'943.80
1002.11	GKB 00 134.304.104	5'233.90	2.00	24.70	5'211.20
1002.20	BTV 340-610075	0.00	280.51		280.51
1002.21	BTV 140-123404 Euro	21'196.80	100'031.25	92'389.55	28'838.50
1002.22	BTV SA30487AA Staad	292.80		292.80	0.00
1002.30	UBS 935595.01Z	37.70	3'063'769.35	3'063'655.20	151.85
1002.40	Raiffeisen 31498150	56'598.83	1'133'821.58	1'186'727.29	3'693.12



Konto	Bestandesrechnung Bilanzgliederung	Bestand per 01.01.2014	Veränderungen		Bestand per 31.12.2014
			Zuwachs	Abgang	
101	Guthaben	5'187'556.24	16'258'881.16	16'123'910.19	5'322'527.21
1011	Kontokorrente	51'941.25	2'112'992.49	1'970'863.14	194'070.60
1011.00	Standesbuchhaltung 1111.639	0.00	541'028.64	536'302.29	4'726.35
1011.10	Abrechnungskonto abx-tax Kanton	51'941.25	1'571'963.85	1'434'560.85	189'344.25
1012	Ausstehende Steuern	2'723'267.14	5'867'658.10	6'025'072.75	2'565'852.49
1012.00	Gemeindesteuern EDV bis 2009	94'018.00	3'261.00	97'249.00	30.00
1012.10	Gemeindesteuern abxtax ab 2010	272'418.14	3'436'509.10	3'570'992.75	137'934.49
1012.20	Sollstellung für das laufende Jahr	2'356'831.00	2'427'888.00	2'356'831.00	2'427'888.00
1015	Andere Debitoren	2'390'271.55	8'247'875.47	8'098'280.70	2'539'866.32
1015.01	Debitoren-Sammelkonto	2'347'280.65	8'177'080.10	8'028'835.95	2'495'524.80
1015.02	Ausgleichskasse Kinderzulagen	0.00	67'438.95	67'438.95	0.00
1015.05	Verrechnungssteuer-Guthaben	2'005.80	3'356.42	2'005.80	3'356.42
1015.10	Darlehen PEB	40'985.10			40'985.10
1017	Mietzinskautionen	22'076.30	7'118.80	6'457.30	22'737.80
1017.03	GKB Mieterdepot R. Hartmann	3'221.55	5.20	1.70	3'225.05
1017.05	GKB Mieterdepot M. Carnot	1'811.75	2.95	0.85	1'813.85
1017.07	GKB Mieterdepot S. Carnot	952.10	1.55	0.85	952.80
1017.08	GKB Mieterdepot A. Köhle	1'252.40	2.05	1.00	1'253.45
1017.09	GKB Mieterdepot S. Almeida	1'701.85	2.75	1.70	1'702.90
1017.10	GKB Mieterdepot M. Jäger	1'351.95	1.40	1'353.35	0.00
1017.11	GKB Mieterdepot B. Aeschbacher	1'351.60	2.20	1.70	1'352.10
1017.12	GKB Mieterdepot P. Marques	822.25	1.25	823.50	0.00
1017.13	GKB Mieterdepot J. Lorber	1'802.10	2.95	0.85	1'804.20
1017.14	GKB Mieterdepot O. Raiser	1'662.05	1.45	1'663.50	0.00
1017.15	GKB Mieterdepot S. Kleinstein	2'699.40	4.40	1.70	2'702.10
1017.16	GKB Mieterdepot C. Pagani	1'248.70	1.85	1'250.55	0.00
1017.17	GKB Mieterdepot F. Jenal	2'198.60	3.55	1.70	2'200.45
1017.18	GKB Mieterdepot D. Friedli	0.00	1'662.15		1'662.15
1017.19	GKB Mieterdepot B. Gamper	0.00	1'350.95	1'350.95	0.00
1017.20	GKB Mieterdepot L. Cokurov	0.00	951.00	1.70	949.30
1017.21	GKB Mieterdepot R. Helzel	0.00	950.60		950.60
1017.22	GKB Mieterdepot K. Slovakova	0.00	1'350.30	1.70	1'348.60
1017.23	GKB Mieterdepot M. Tiago	0.00	820.25		820.25
1019	Mehrwertsteuer		23'236.30	23'236.30	
1019.00	Vorsteuer ARA	0.00	6'713.15	6'713.15	0.00
1019.05	Vorsteuer Abfallbeseitigung	0.00	15'750.20	15'750.20	0.00
1019.10	Vorsteuer Erlebnisbad	0.00	772.95	772.95	0.00



Konto	Bestandesrechnung Bilanzgliederung	Bestand per 01.01.2014	Veränderungen		Bestand per 31.12.2014
			Zuwachs	Abgang	
102	Anlagen	19'164'370.15	325'414.57	450'511.45	19'039'273.27
1021	Aktien und Anteilscheine	5'118'704.00			5'118'704.00
1021.00	Aktien Bergbahnen Samnaun AG	4'945'150.00			4'945'150.00
1021.01	Aktien Silvretta Seilbahn AG	80'500.00			80'500.00
1021.02	Aktien Grischelektra AG	200.00			200.00
1021.03	Aktien BT Verlags AG	1.00			1.00
1021.04	Aktien Betonwerk Clis AG	44'500.00			44'500.00
1021.05	Aktien TESSVM AG	1.00			1.00
1021.06	Aktien Gurlaina SA	1.00			1.00
1021.07	Aktien Hochalpines Institut Ftan	35'250.00			35'250.00
1021.08	Aktien Bieraria Tschlin SA	1.00			1.00
1021.10	AS Gen. Obereng. Lehrlingshaus	13'100.00			13'100.00
1022	Kontokorrente	956'208.15	316'420.57	445'313.45	827'315.27
1022.00	Kontokorrent Talsenneri	830'000.00		20'000.00	810'000.00
1022.20	Kontokorrent Pflegegruppe	70'208.15	299'105.30	369'313.45	0.00
1022.25	Kontokorrent PEB	0.00	17'315.27		17'315.27
1022.60	Darlehen Samnaun Tourismus	56'000.00		56'000.00	0.00
1023	Liegenschaften	13'023'900.00			13'023'900.00
1023.00	Baulandparzellen	1'182'000.00			1'182'000.00
1023.10	Landwirtschaftsparzellen	1'000.00			1'000.00
1023.20	Liegenschaften	11'840'900.00			11'840'900.00
1025	Vorräte	65'558.00	8'994.00	5'198.00	69'354.00
1025.00	Vorräte Handelsholz	18'483.00	8'587.00		27'070.00
1025.01	Vorräte Heizmaterial	47'075.00	407.00	5'198.00	42'284.00
103	Transitorische Aktiven	2'353'174.01	1'804'472.78	2'353'174.01	1'804'472.78
1030	Transitorische Aktiven	2'353'174.01	1'804'472.78	2'353'174.01	1'804'472.78
1030.00	Transitorische Aktiven	2'353'174.01	1'804'472.78	2'353'174.01	1'804'472.78



Konto	Bestandesrechnung Bilanzgliederung	Bestand per 01.01.2014	Veränderungen		Bestand per 31.12.2014
			Zuwachs	Abgang	
11	VERWALTUNGSVERMÖGEN	18'438'000.00	3'059'818.97	2'383'818.97	19'114'000.00
114	Sachgüter	17'726'000.00	3'059'818.97	2'312'818.97	18'473'000.00
1141	Tiefbauten	11'840'000.00	2'717'378.89	1'959'378.89	12'598'000.00
1141.00	Wasserversorgung	148'000.00	831'086.42	107'086.42	872'000.00
1141.10	Kläranlage / Sammelkanal	175'000.00		17'000.00	158'000.00
1141.11	Erweiterung ARA	451'000.00		134'000.00	317'000.00
1141.21	Deponie Jazun	58'000.00	42'289.30	6'289.30	94'000.00
1141.25	Kehrichtsammelstelle	50'000.00		5'000.00	45'000.00
1141.31	Gemeindestrassen und -plätze	1'956'000.00	453'766.25	280'766.25	2'129'000.00
1141.32	Parkplätze Crusch inkl. Abbruch	243'000.00		24'000.00	219'000.00
1141.34	Brücke Votlas/Hochwasserschutz	60'000.00		6'000.00	54'000.00
1141.36	Fussgänger-/Wanderwege	546'000.00	89'601.75	78'601.75	557'000.00
1141.37	Asphaltierungen	1'123'000.00	193'225.40	112'225.40	1'204'000.00
1141.40	Güterwege	377'000.00		38'000.00	339'000.00
1141.41	Instandstellung Wald/Forstwege	427'000.00	159'697.70	148'697.70	438'000.00
1141.42	SAP Schutzwald/Biodiversität	71'000.00	93'200.95	66'200.95	98'000.00
1141.50	Bachverbauung Plan Bel	109'000.00		11'000.00	98'000.00
1141.53	Bachverbauung Spissermühle	31'000.00	288'322.19	191'322.19	128'000.00
1141.55	Lawinerverbauungen/-schutz	1'555'000.00	19'999.70	184'999.70	1'390'000.00
1141.60	Erschliessung Votlas 2. Etappe	109'000.00		11'000.00	98'000.00
1141.61	Erschliessung Chaschatschas	310'000.00		31'000.00	279'000.00
1141.62	Erschliessung Votlas 3. Etappe	62'000.00		6'000.00	56'000.00
1141.63	Erschliessung Pragrond	384'000.00		38'000.00	346'000.00
1141.64	Erschliessung Mezpra 2. Etappe	86'000.00		9'000.00	77'000.00
1141.65	Erschliessung Clis da Ravaisch	188'000.00		19'000.00	169'000.00
1141.66	Erschliessung Pez.Champ Gronds	635'000.00		64'000.00	571'000.00
1141.68	Erschliessung Champlad	274'000.00		27'000.00	247'000.00
1141.69	Erschliessung Poz	289'000.00		29'000.00	260'000.00
1141.70	Erschliessung Pra da la Jenna	223'000.00		22'000.00	201'000.00
1141.71	Erschliessung Unterm Kreuz	111'000.00		11'000.00	100'000.00
1141.73	Erschliessung Rossboda	96'000.00		10'000.00	86'000.00
1141.81	Tourismus Projekte	1'098'000.00	349'344.30	211'344.30	1'236'000.00
1141.90	Anl.Musella,L-L-Loipe,Wanderweg	268'000.00		27'000.00	241'000.00
1141.91	Sportanlagen/Vita Parcours	327'000.00	169'375.28	32'375.28	464'000.00
1141.95	Beleuchtung Talwanderweg	0.00	27'469.65	469.65	27'000.00



Konto	Bestandesrechnung Bilanzgliederung	Bestand per 01.01.2014	Veränderungen		Bestand per 31.12.2014
			Zuwachs	Abgang	
1143	Hochbauten	5'481'000.00	287'394.43	312'394.43	5'456'000.00
1143.01	Erweiterung Schulhaus	2'616'000.00	105'828.85	131'828.85	2'590'000.00
1143.05	Zivilschutzanlage Chasa Pra	329'000.00		33'000.00	296'000.00
1143.06	Umbau Gemeindehaus	85'000.00		9'000.00	76'000.00
1143.07	Seniorencenter Samnaun	777'000.00		40'000.00	737'000.00
1143.08	WC-Anlagen	383'000.00		38'000.00	345'000.00
1143.11	Sanierung Hirtenhütten	141'000.00		14'000.00	127'000.00
1143.12	Ökonomiegebäuden	0.00	120'400.00	400.00	120'000.00
1143.13	Feuerwehrhalle/Forstwerkhof	1'150'000.00	61'165.58	46'165.58	1'165'000.00
1146	Mobilien, Maschinen	405'000.00	55'045.65	41'045.65	419'000.00
1146.00	Mobilien	166'000.00	21'712.00	16'712.00	171'000.00
1146.10	Maschinen und Fahrzeuge	239'000.00	33'333.65	24'333.65	248'000.00
116	Investitionsbeiträge	681'000.00		68'000.00	613'000.00
1162	Investitionsbeitrag Spital Scuol	681'000.00		68'000.00	613'000.00
1162.00	Investitionsbeitrag Spital Scuol	681'000.00		68'000.00	613'000.00
117	Übrige aktivierte Ausgaben	31'000.00		3'000.00	28'000.00
1171	Planungen	31'000.00		3'000.00	28'000.00
1171.11	Leitungskataster	31'000.00		3'000.00	28'000.00



Konto	Bestandesrechnung Bilanzgliederung	Bestand per 01.01.2014	Veränderungen		Bestand per 31.12.2014
			Zuwachs	Abgang	
2	P A S S I V E N	45'631'517.02	28'938'805.55	29'089'227.87	45'481'094.70
20	FREMDKAPITAL	30'910'117.71	25'845'392.08	26'196'558.35	30'558'951.44
200	Laufende Verpflichtungen	1'670'557.25	20'899'475.37	20'888'992.27	1'681'040.35
2000	Kreditoren	755'636.90	9'516'089.29	8'884'214.24	1'387'511.95
2000.00	Kreditoren-Sammelkonto	756'589.91	7'762'501.32	7'224'911.13	1'294'180.10
2000.05	Kontokorrent Eidg. Steuerverw.	52'841.15	91'744.40	96'374.90	48'210.65
2000.10	Kontokorrent AHV-Beiträge	0.00	449'185.95	449'185.95	0.00
2000.11	Kontokorrent ALV-Beiträge	0.00	65'660.60	65'660.60	0.00
2000.12	Kontokorrent PK-Beiträge	0.00	379'807.70	379'807.70	0.00
2000.13	Kontokorrent NBU-Beiträge	0.00	22'969.95	22'969.95	0.00
2000.14	Kontokorrent SUVA-Beiträge	0.00	47'225.85	47'225.85	0.00
2000.15	Kontokorrent KV-Beiträge	0.00	60'532.45	60'532.45	0.00
2000.16	Kontokorrent NBU Mobiliar	0.00	10'612.90	10'612.90	0.00
2000.20	Kontokorrent PEB	-22'925.31	290'925.31	268'000.00	0.00
2000.25	Kontokorrent Pflegegruppe	0.00	37'105.30		37'105.30
2000.26	Kontokorrent CSEB Ospidal	-35'159.90	206'323.90	167'000.00	4'164.00
2000.30	Kontokorrent Rhätische Bahn	0.00	46'365.50	46'365.50	0.00
2000.35	Kontokorrent STWEG Pra	4'291.05	45'128.16	45'567.31	3'851.90
2001	Depotgelder	27'576.30	8'268.80	7'457.30	28'387.80
2001.03	Mieterdepot R. Hartmann	3'221.55	5.20	1.70	3'225.05
2001.05	Mieterdepot M. Carnot	1'811.75	2.95	0.85	1'813.85
2001.07	Mieterdepot S. Carnot	952.10	1.55	0.85	952.80
2001.08	Mieterdepot A. Köhle	1'252.40	2.05	1.00	1'253.45
2001.09	Mieterdepot S. Almeida	1'701.85	2.75	1.70	1'702.90
2001.10	Mieterdepot M. Jäger	1'351.95	1.40	1'353.35	0.00
2001.11	Mieterdepot B. Aeschbacher	1'351.60	2.20	1.70	1'352.10
2001.12	Mieterdepot P. Marques	822.25	1.25	823.50	0.00
2001.13	Mieterdepot J. Lorber	1'802.10	2.95	0.85	1'804.20
2001.14	Mieterdepot O. Raiser	1'662.05	1.45	1'663.50	0.00
2001.15	Mieterdepot S. Kleinstein	2'699.40	4.40	1.70	2'702.10
2001.16	Mieterdepot C. Pagani	1'248.70	1.85	1'250.55	0.00
2001.17	Mieterdepot F. Jenal	2'198.60	3.55	1.70	2'200.45
2001.18	Mieterdepot D. Friedli	0.00	1'662.15		1'662.15
2001.19	Mieterdepot B. Gamper	0.00	1'350.95	1'350.95	0.00
2001.20	Mieterdepot L. Cokurov	0.00	951.00	1.70	949.30
2001.21	Mieterdepot R. Helzel	0.00	950.60		950.60
2001.22	Mieterdepot K. Slovakova	0.00	1'350.30	1.70	1'348.60
2001.23	Mieterdepot M. Tiago	0.00	820.25		820.25
2001.99	Schlüsseldepot	5'500.00	1'150.00	1'000.00	5'650.00
2005	Durchlaufende Beiträge		9'860'632.82	9'860'632.82	
2005.00	Durchlaufende Beiträge	0.00	9'857'392.82	9'857'392.82	0.00
2005.10	Vignette für mobiler Heizungen	0.00	3'240.00	3'240.00	0.00
2006	Kontokorrente (nicht Banken)	887'344.05	1'426'454.41	2'048'657.86	265'140.60
2006.00	Kontokorrent Kirchensteuer	2'598.00	26.00	2'624.00	0.00
2006.01	Kontok.Kath. Kirchensteuer abx-tax	252'317.10	504'913.35	502'785.75	254'444.70
2006.02	Kontok.Evang.Kirchensteuer abx-tax	11'965.05	26'490.15	27'759.30	10'695.90
2006.05	Standesbuchhaltung 1111.639	27'892.62		27'892.62	0.00
2006.10	Kontokorrent Quellensteuer	592'571.28	894'859.91	1'487'431.19	0.00
2006.20	Kontokorrent Mofaschilder	0.00	165.00	165.00	0.00
2009	Übrige		88'030.05	88'030.05	
2009.00	Mehrwertsteuer ARA	0.00	44'471.90	44'471.90	0.00
2009.05	Mehrwertsteuer Abfallbeseitigung	0.00	26'505.40	26'505.40	0.00
2009.10	Mehrwertsteuer Erlebnisbad	0.00	17'052.75	17'052.75	0.00



Konto	Bestandesrechnung Bilanzgliederung	Bestand per 01.01.2014	Veränderungen		Bestand per 31.12.2014
			Zuwachs	Abgang	
201	Kurzfristige Schulden	6.33	100'286.47	100'292.80	
2010	Banken	6.33	100'286.47	100'292.80	
2010.40	BTV 340-610075	6.33	100'286.47	100'292.80	0.00
202	Mittel- und langfristige Schulden	27'300'000.00	3'267'719.15	3'267'719.15	27'300'000.00
2021	Darlehen	27'300'000.00	3'267'719.15	3'267'719.15	27'300'000.00
2021.03	CS 1G-13 Fester Vorschuss	1'000'000.00	9'500.00	9'500.00	1'000'000.00
2021.09	GKB 134.304.102 Festkredit	2'000'000.00	36'600.00	36'600.00	2'000'000.00
2021.11	Darlehen EW Samnaun	1'300'000.00			1'300'000.00
2021.20	GKB 134.304.104 Festkredit	4'000'000.00	43'200.00	43'200.00	4'000'000.00
2021.21	GKB 134.304.103 Festkredit	3'000'000.00	29'700.00	29'700.00	3'000'000.00
2021.23	GKB 134.304.108 Festkredit	3'000'000.00	51'900.00	51'900.00	3'000'000.00
2021.24	GKB 134.304.105 Festkredit	3'500'000.00	33'250.00	33'250.00	3'500'000.00
2021.30	UBS 935595.90A Festkredit	3'000'000.00	30'112.50	30'112.50	3'000'000.00
2021.31	UBS 935595.90T Festkredit	0.00	3'017'703.30	17'703.30	3'000'000.00
2021.32	UBS 935595.90U Festkredit	3'000'000.00	15'753.35	3'015'753.35	0.00
2021.61	PostFinance PF.001510	3'500'000.00			3'500'000.00



Konto	Bestandesrechnung Bilanzgliederung	Bestand per 01.01.2014	Veränderungen		Bestand per 31.12.2014
			Zuwachs	Abgang	
205	Transitorische Passiven	1'939'554.13	1'577'911.09	1'939'554.13	1'577'911.09
2050	Transitorische Passiven	1'939'554.13	1'577'911.09	1'939'554.13	1'577'911.09
2050.00	Transitorische Passiven	1'939'554.13	1'577'911.09	1'939'554.13	1'577'911.09
22	SPEZIALFINANZIERUNGEN	2'957'680.83	346'818.37	97'049.58	3'207'449.62
228	Verpflichtungen	2'957'680.83	346'818.37	97'049.58	3'207'449.62
2280	Verpflichtungen an Spezialfinanzierungen	2'957'680.83	346'818.37	97'049.58	3'207'449.62
2280.00	Einkaufsgelder Zivilschutzräume	426'508.55		6'038.10	420'470.45
2280.05	Lenkungsabgabe für Zweitwhg.	356'062.00			356'062.00
2280.10	Bodenerlöskonto	166'331.95			166'331.95
2280.20	Rückstellung Armenfonds	38'881.60	62.20		38'943.80
2280.45	Verpflichtung Wasserversorgung	699'456.64	57'835.26		757'291.90
2280.50	Verpflichtung Abwasserbeseitigung	862'694.13		11'394.48	851'299.65
2280.55	Verpflichtung Abfallbeseitigung	179'540.41	82'691.82		262'232.23
2280.60	Marketingfonds Tourismus	228'205.55	143'843.80	79'617.00	292'432.35
2280.70	Reserve Hirten/Landwirtschaft	0.00	62'385.29		62'385.29
23	EIGENKAPITAL	11'763'718.48	2'746'595.10	2'795'619.94	11'714'693.64
239	Eigenkapital	11'763'718.48	2'746'595.10	2'795'619.94	11'714'693.64
2390	Eigenkapital	11'763'718.48	2'746'595.10	2'795'619.94	11'714'693.64
2390.00	Eigenkapital	11'763'718.48		49'024.84	11'714'693.64
2390.10	Lohnauszahlungskonto Gemeinde	0.00	2'746'595.10	2'746'595.10	0.00



Konto	Laufende Rechnung Funktionale Gliederung LR	Rechnung 2013		Budget 2014		Rechnung 2014	
				Aufwand	Ertrag	Aufwand	Ertrag
	Total	18'432'621.36	18'461'466.49	18'235'000.00	18'241'100.00	18'156'360.26	18'107'335.42
	Netto Aufwand						49'024.84
	Netto Ertrag	28'845.13		6'100.00			
0	ALLGEMEINE VERWALTUNG	1'081'623.63	439'771.41	1'099'850.00	426'700.00	1'061'492.79	420'362.86
	Netto Aufwand		641'852.22		673'150.00		641'129.93
1	OEFFENTLICHE SICHERHEIT	591'240.53	120'767.55	575'490.00	95'000.00	609'283.71	123'030.50
	Netto Aufwand		470'472.98		480'490.00		486'253.21
2	BILDUNG	1'627'020.14	226'179.15	1'713'950.00	258'600.00	1'694'669.32	253'878.25
	Netto Aufwand		1'400'840.99		1'455'350.00		1'440'791.07
3	KULTUR UND FREIZEIT	818'269.92	310'591.65	799'900.00	291'900.00	759'814.31	290'258.80
	Netto Aufwand		507'678.27		508'000.00		469'555.51
4	GESUNDHEIT	221'471.20		338'150.00		293'673.85	2'889.20
	Netto Aufwand		221'471.20		338'150.00		290'784.65
5	SOZIALE WOHLFAHRT	572'431.28	49'387.39	596'550.00	72'000.00	622'873.31	64'753.48
	Netto Aufwand		523'043.89		524'550.00		558'119.83
6	VERKEHR	2'034'622.01	1'096'533.60	2'014'300.00	1'116'000.00	1'973'823.60	1'086'279.60
	Netto Aufwand		938'088.41		898'300.00		887'544.00
7	UMWELT UND RAUMPLANUNG	1'400'371.01	1'235'540.16	1'342'300.00	1'233'550.00	1'375'908.31	1'296'656.33
	Netto Aufwand		164'830.85		108'750.00		79'251.98
8	VOLKSWIRTSCHAFT	2'670'736.16	835'625.45	2'529'660.00	677'700.00	2'672'382.29	961'890.96
	Netto Aufwand		1'835'110.71		1'851'960.00		1'710'491.33
9	FINANZEN UND STEUERN	7'414'835.48	14'147'070.13	7'224'850.00	14'069'650.00	7'092'438.77	13'607'335.44
	Netto Ertrag	6'732'234.65		6'844'800.00		6'514'896.67	



Konto	Laufende Rechnung Funktionale Gliederung LR	Rechnung 2013		Budget 2014		Rechnung 2014	
				Aufwand	Ertrag	Aufwand	Ertrag
	Total	18'432'621.36	18'461'466.49	18'235'000.00	18'241'100.00	18'156'360.26	18'107'335.42
	Netto Aufwand						49'024.84
	Netto Ertrag	28'845.13		6'100.00			
0	ALLGEMEINE VERWALTUNG	1'081'623.63	439'771.41	1'099'850.00	426'700.00	1'061'492.79	420'362.86
	Netto Aufwand		641'852.22		673'150.00		641'129.93
01	Legislative und Exekutive	322'991.09		330'650.00		319'358.92	5'640.25
	Netto Aufwand		322'991.09		330'650.00		313'718.67
011	Urnengemeinde / Gemeindeversammlung	27'702.23		28'650.00		22'571.30	
	Netto Aufwand		27'702.23		28'650.00		22'571.30
011.300.00	Behörden, Kommissionen	11'600.05		10'000.00		9'650.00	
011.303.00	Sozialversicherungsbeiträge	657.40		850.00		402.60	
011.305.00	Unfall- und Krankenversicherung			100.00			
011.310.00	Büromaterial, Drucksachen	2'500.00		2'500.00		2'500.00	
011.311.00	Anschaffung Mobiliar, Maschinen			1'000.00			
011.317.00	Spesenentschädigungen	414.03		1'000.00		267.20	
011.318.00	Dienstleistungen, Versicherungen	2'767.70		5'000.00		2'323.65	
011.318.01	Porti für Abstimmungen/Wahlen	4'408.75		3'200.00		1'931.45	
011.390.00	Arbeiten andere Abteilungen	5'354.30		5'000.00		5'496.40	
012	Gemeindevorstand, Gemeinderat	295'288.86		302'000.00		296'787.62	5'640.25
	Netto Aufwand		295'288.86		302'000.00		291'147.37
012.300.00	Behörden, Gemeinderat	15'720.00		20'000.00		12'604.35	
012.301.00	Besoldung Gemeindevorstand	186'001.40		185'000.00		190'701.60	
012.303.00	Sozialversicherungsbeiträge	16'595.65		16'000.00		16'772.25	
012.304.00	Personalversicherungsbeiträge	13'841.35		15'000.00		17'956.30	
012.305.00	Unfall- und Krankenversicherung	1'886.40		2'000.00		1'415.90	
012.310.00	Büromaterial, Drucksachen	3'000.00		3'000.00		3'000.00	
012.311.00	Anschaffung Mobiliar, Maschinen	692.90		1'000.00			
012.315.00	Unterhalt Büromobiliar/EDV	1'000.00		1'000.00		1'000.00	
012.317.00	Repräsentationskosten+Spesen	14'263.16		15'000.00		11'501.22	
012.318.00	Dienstleistungen und Honorare			1'000.00			
012.319.00	Freier Kredit Gemeindevorstand			3'000.00			
012.390.00	Arbeiten andere Abteilungen	42'288.00		40'000.00		41'836.00	
012.490.00	Arbeiten für andere Abteilungen						5'640.25
02	Allgemeine Verwaltung	702'784.96	344'061.41	710'500.00	332'000.00	694'029.31	318'523.06
	Netto Aufwand		358'723.55		378'500.00		375'506.25
020	Gemeindeverwaltung	546'696.56	302'981.96	554'500.00	286'000.00	528'113.41	274'897.76
	Netto Aufwand		243'714.60		268'500.00		253'215.65
020.301.00	Verwaltungs- und Betriebspersonal	266'782.40		270'000.00		272'823.05	
020.303.00	Sozialversicherungsbeiträge	22'334.10		23'500.00		22'767.20	
020.304.00	Personalversicherungsbeiträge	16'617.00		17'000.00		17'752.80	
020.305.00	Unfall- und Krankenversicherung	1'840.15		2'000.00		1'861.20	
020.309.00	Uebrigere Personalaufwand	545.00		1'000.00		200.00	
020.310.00	Büromaterial, Drucksachen	3'445.65		12'500.00		2'724.30	
020.311.00	Anschaffung Mobiliar, Maschinen	3'721.60		1'000.00		1'907.00	
020.313.00	Verbrauchsmaterialien	622.00		2'500.00		30.60	
020.314.00	Nachführung des Archives	6'945.80					
020.315.00	Unterhalt Büromobiliar/EDV	40'528.15		35'000.00		33'415.35	
020.316.00	Miete Druckcenter	3'072.30		5'500.00		648.00	
020.317.00	Spesenentschädigungen	1'710.31		4'000.00		1'093.43	
020.318.01	Haftpflicht + Versicherungen	15'343.60		15'000.00		17'258.04	
020.318.02	Rechtsgutachten, Prozesskosten			1'000.00			
020.318.03	Porti, PC + Bankspesen	12'903.20		13'000.00		9'523.04	
020.318.05	Telefongebühren	5'758.50		8'000.00		5'332.55	
020.318.06	Dienstleistungen und Honorare	22'010.40		23'000.00		22'086.00	
020.318.07	Pass- und Bewilligungsgebühren	57'815.05		55'000.00		49'791.10	



Konto	Laufende Rechnung Funktionale Gliederung LR	Rechnung 2013		Budget 2014		Rechnung 2014	
				Aufwand	Ertrag	Aufwand	Ertrag
020.319.00	Uebriger Sachaufwand	2'624.48		3'000.00		2'050.85	
020.352.00	Gemeindebeitrag an PEB	25'093.67		36'000.00		29'972.45	
020.365.00	Beiträge Private Institutionen	555.00		500.00		1'005.00	
020.390.00	Arbeiten andere Abteilungen	36'428.20		26'000.00		35'871.45	
020.431.00	Gebührenertrag (Bewilligungen)		113'289.15		110'000.00		108'867.00
020.435.00	Verkaufserlöse		3'177.80		3'500.00		2'921.50
020.436.00	Rückerstattungen		9'835.81		5'000.00		12'089.36
020.451.00	VK-Beitrag AHV-Zweigstelle		1'351.60		1'300.00		1'346.80
020.451.02	Inkassoprovision Steuern		46'127.60		35'000.00		20'473.10
020.490.00	Arbeiten für andere Abteilungen		129'200.00		129'200.00		129'200.00
020.490.01	Sachenaufwand andere Abteilungen				2'000.00		
025	Sachversicherung	633.10		1'000.00		703.50	
	Netto Aufwand		633.10		1'000.00		703.50
025.318.00	Sachversicherungen	633.10		1'000.00		703.50	
027	Bauverwaltung/Projekte	155'455.30	41'079.45	155'000.00	46'000.00	165'212.40	43'625.30
	Netto Aufwand		114'375.85		109'000.00		121'587.10
027.300.00	Entschädigung Baukommission	6'474.15		6'500.00		4'055.45	
027.301.00	Besoldung Bauamt	78'296.40		80'000.00		79'366.30	
027.303.00	Sozialversicherungsbeiträge	7'052.30		6'700.00		6'957.30	
027.304.00	Personalversicherungsbeiträge	2'578.80		2'700.00		2'680.20	
027.305.00	Unfall- und Krankenversicherung	543.00		600.00		542.10	
027.310.00	Büromaterial, Drucksachen	2'500.00		2'500.00		2'500.00	
027.311.00	Anschaffung Mobiliar, Maschinen	692.90		6'000.00		6'600.00	
027.317.00	Spesenentschädigungen	1'123.80		3'000.00		794.20	
027.318.00	Honorare Ingenieure/Architekten	11'850.75		20'000.00		24'013.50	
027.318.01	Honorare Juristen	44'034.80		25'000.00		37'263.80	
027.319.00	Uebriger Sachaufwand	308.40		1'000.00		439.55	
027.390.00	Arbeiten andere Abteilungen			1'000.00			
027.431.00	Baubewilligungsgebühren		29'413.45		25'000.00		16'843.10
027.436.00	Rückerstattungen				1'000.00		7'858.20
027.437.00	Baubussen		1'500.00				2'400.00
027.490.00	Arbeiten andere Abteilung		10'166.00		20'000.00		16'524.00
07	Liegenschaften	55'847.58	95'710.00	58'700.00	94'700.00	48'104.56	96'199.55
	Netto Ertrag	39'862.42		36'000.00		48'094.99	
070	Gemeindehaus	55'847.58	95'710.00	58'700.00	94'700.00	48'104.56	96'199.55
	Netto Ertrag	39'862.42		36'000.00		48'094.99	
070.301.00	Besoldungen Abwart	9'330.90		10'000.00		8'857.50	
070.303.00	Sozialversicherungsbeiträge	774.45		900.00		735.45	
070.305.00	Unfall- und Krankenversicherung	59.40		100.00		57.75	
070.311.00	Anschaffung Mobiliar, Maschinen	692.90		2'000.00		2'783.90	
070.312.00	Wasser, Energie, Heizmaterial	8'603.05		9'000.00		8'285.40	
070.313.00	Verbrauchsmaterialien	1'034.00		2'500.00		3'286.30	
070.314.00	Unterhalt Gemeindehaus	13'235.85		8'000.00		6'133.25	
070.318.00	Gebühren und Versicherungen	2'585.22		2'700.00		2'189.40	
070.319.00	Uebriger Sachaufwand	126.66		500.00		459.86	
070.390.00	Arbeiten andere Abteilungen	7'371.00		9'500.00		3'122.00	
070.390.01	Anteil Heizung	12'034.15		13'000.00		12'193.75	
070.390.02	Anteil Sachaufwand			500.00			
070.427.00	Liegenschaftserträge		84'010.00		78'000.00		78'030.00
070.436.00	Rückerstattungen				5'000.00		6'469.55
070.490.00	Mieten Interne Verrechnung		11'700.00		11'700.00		11'700.00



Konto	Laufende Rechnung Funktionale Gliederung LR	Rechnung 2013		Budget 2014		Rechnung 2014	
				Aufwand	Ertrag	Aufwand	Ertrag
1	OEFFENTLICHE SICHERHEIT	591'240.53	120'767.55	575'490.00	95'000.00	609'283.71	123'030.50
	Netto Aufwand		470'472.98		480'490.00		486'253.21
10	Rechtsaufsicht	139'130.55	44'215.20	153'940.00	72'000.00	135'137.05	65'838.65
	Netto Aufwand		94'915.35		81'940.00		69'298.40
100	Grundbuch	131'825.00	44'215.20	141'940.00	72'000.00	129'721.10	65'838.65
	Netto Aufwand		87'609.80		69'940.00		63'882.45
100.300.00	Behörden, Kommissionen			8'000.00		1'800.00	
100.301.00	Besoldung Grundbuchverwalter	88'774.45		84'000.00		81'308.10	
100.301.01	Besoldung Einf. Eidg. Grundbuch	2'000.00		10'000.00		10'000.00	
100.303.00	Sozialversicherungsbeiträge	7'534.15		7'700.00		7'578.35	
100.304.00	Personalversicherungsbeiträge	7'822.20		8'000.00		8'743.20	
100.305.00	Unfall- und Krankenversicherung	622.70		700.00		623.40	
100.310.00	Büromaterial, Drucksachen	733.20		2'000.00		834.45	
100.311.00	Anschaff. Mobilien, Maschinen	7'192.90		3'000.00		3'000.00	
100.315.00	Unterhalt Büromöbiliar/EDV	8'161.00		7'500.00		7'894.00	
100.317.00	Spesenentschädigungen	2'000.00		5'000.00		2'258.00	
100.318.00	Gebühren und Versicherungen	533.60		1'000.00		533.60	
100.318.02	Sicherung Grundbuchakten	864.80					
100.390.00	Anteil Miete Gemeindehaus	5'040.00		5'040.00		5'040.00	
100.390.02	Arbeiten andere Abteilungen	546.00				108.00	
100.436.00	Rückerstattungen		1'089.10		1'000.00		1'577.55
100.452.00	Gebührenertrag Grundbuchamt		41'926.10		70'000.00		63'411.10
100.490.00	Anteil Lohn Verwaltung		1'200.00		1'000.00		850.00
101	Vermessungen und Vermarkung	7'305.55		10'000.00		5'415.95	
	Netto Aufwand		7'305.55		10'000.00		5'415.95
101.318.00	Nachführungskosten Grundbuch	7'305.55		10'000.00		5'415.95	
109	Uebrige Rechtspflege			2'000.00			
	Netto Aufwand				2'000.00		
109.318.00	Rechtsvertretungs- und Gerichtskosten			2'000.00			
11	Polizei	125'412.00		127'000.00		125'412.00	
	Netto Aufwand		125'412.00		127'000.00		125'412.00
110	Polizei	125'412.00		127'000.00		125'412.00	
	Netto Aufwand		125'412.00		127'000.00		125'412.00
110.318.01	Polizeidienst	125'412.00		127'000.00		125'412.00	
12	Rechtssprechung	32'996.34		30'000.00		60'019.94	
	Netto Aufwand		32'996.34		30'000.00		60'019.94
120	Kantonale Aufgaben	32'996.34		30'000.00		60'019.94	
	Netto Aufwand		32'996.34		30'000.00		60'019.94
120.361.00	Defizit Betreibungs-/Konkursamt	32'996.34		20'000.00		25'074.22	
120.361.01	Defizit Bezirksamt			10'000.00			
120.361.03	Defizit Berufsbeistandschaft					34'945.72	



Konto	Laufende Rechnung Funktionale Gliederung LR	Rechnung 2013		Budget 2014		Rechnung 2014	
				Aufwand	Ertrag	Aufwand	Ertrag
14	Feuerwehr	190'435.54	35'821.65	147'650.00	18'000.00	185'337.31	45'753.75
	Netto Aufwand		154'613.89		129'650.00		139'583.56
140	Feuerwehr	190'435.54	35'821.65	147'650.00	18'000.00	185'337.31	45'753.75
	Netto Aufwand		154'613.89		129'650.00		139'583.56
140.300.00	Sold Feuerwehrrübungen	17'900.00		20'000.00		18'565.00	
140.301.00	Besoldungen Feuerwehrkader	9'960.00		24'000.00		11'390.00	
140.301.01	Übungs-/Ausbildungskosten Fwvr	42'090.00				28'166.95	
140.303.00	Sozialversicherungsbeiträge	747.00		1'000.00		664.00	
140.305.00	Unfall- und Krankenversicherung			150.00			
140.309.00	Uebriger Personalaufwand	2'773.10		2'000.00		1'500.00	
140.310.00	Büromaterial, Drucksachen	2'962.55		2'000.00		2'123.50	
140.311.00	Anschaf.Mobiliar, Geräte, Fahrzeuge	20'356.25		20'000.00		21'714.15	
140.312.00	Wasser, Energie, Heizmaterial	586.95		3'000.00		478.15	
140.313.00	Betrieb Feuerwehrauto + TLF	809.75		1'500.00		458.75	
140.314.00	Unterhalt Feuerwehrhalle	1'038.35		500.00			
140.315.00	Unterhalt Mobiliar, Geräte Fahrzeuge	13'094.65		15'000.00		24'675.05	
140.317.00	Spesenentschädigungen	5'541.19		4'000.00		2'959.52	
140.318.00	Gebühren und Versicherungen	11'065.55		7'000.00		11'296.83	
140.318.01	Telefongebühren	2'266.85		3'500.00		2'582.40	
140.318.02	Brandschutzkontrollen	2'600.00		2'000.00		2'340.00	
140.319.00	Uebriger Sachaufwand	7'051.60		2'000.00		7'630.80	
140.390.00	Arbeiten andere Abteilungen	20'932.00		15'000.00		20'259.00	
140.390.02	Anteil Gebäudekosten FWH	28'659.75		25'000.00		28'533.21	
140.430.00	Feuerwehrrückersatz		9'408.35		8'000.00		11'000.00
140.436.00	Rückerstattungen		2'975.50				7'636.20
140.437.00	Feuerwehrrückersatz		16'000.00		8'000.00		18'520.00
140.461.00	Kantonsbeiträge		7'437.80		2'000.00		8'597.55
15	Militär	1'405.15		7'800.00		1'936.64	
	Netto Aufwand		1'405.15		7'800.00		1'936.64
151	Schiesswesen	1'405.15		7'800.00		1'936.64	
	Netto Aufwand		1'405.15		7'800.00		1'936.64
151.314.00	Unterhalt Schiessanlage	639.00		1'000.00		435.45	
151.318.00	Versicherung und Gebühren	766.15		800.00		749.19	
151.390.00	Arbeiten Forst- und Werkdienst			5'000.00		752.00	
151.390.01	Sachaufwand Forst- und Werkdienst			1'000.00			



Konto	Laufende Rechnung Funktionale Gliederung LR	Rechnung 2013		Budget 2014		Rechnung 2014	
				Aufwand	Ertrag	Aufwand	Ertrag
16	Zivile Sicherheit Netto Aufwand	101'860.95	40'730.70 61'130.25	109'100.00	5'000.00 104'100.00	101'440.77	11'438.10 90'002.67
160	Zivilschutz / Lawinensprengen Netto Aufwand	101'860.95	40'730.70 61'130.25	109'100.00	5'000.00 104'100.00	101'440.77	11'438.10 90'002.67
160.300.00	Entschädigung Lawinenkommission	5'680.00		6'000.00		8'373.10	
160.301.00	Besoldungen Lawinensicherung	6'993.25		8'000.00		7'177.10	
160.303.00	Sozialversicherungsbeiträge	1'062.00		1'200.00		1'251.35	
160.305.00	Unfall- und Krankenversicherung	87.40		100.00		96.15	
160.309.00	Ausbildungskosten/Uebr. Aufwand	10'388.35		5'000.00		5'418.70	
160.312.00	Wasser, Energie, Heizmaterial	99.70		500.00		213.85	
160.313.00	Betriebs- und Verbrauchsmaterial	94.30		500.00		85.60	
160.314.00	Unterhalt Zivilschutzanlage	11'141.30		1'500.00		2'610.35	
160.315.00	Unterhalt+Wartung Sprengmasten	13'849.25		17'000.00		19'078.75	
160.317.00	Spesenentschädigungen	637.40		2'000.00		1'417.59	
160.318.00	Versicherungen und Gebühren	452.35		500.00		981.18	
160.318.01	Telefongebühren	3'796.80		3'800.00		4'026.35	
160.318.03	Schutzraumkontrollen	2'400.00					
160.318.04	Dienstleistungen und Honorare	157.20		2'000.00		157.20	
160.319.00	Lawinensicherung	21'210.65		25'000.00		20'046.90	
160.390.00	Arbeiten andere Abteilungen	23'586.00		35'000.00		30'326.60	
160.390.01	Anteil Sachaufwand	225.00		1'000.00		180.00	
160.436.00	Einnahmen Dritter (Kant.+BBS AG)		26'966.70		5'000.00		5'400.00
160.480.01	Entnahme aus Spezialfinanzierung		13'764.00				6'038.10



Konto	Laufende Rechnung Funktionale Gliederung LR	Rechnung 2013		Budget 2014		Rechnung 2014	
				Aufwand	Ertrag	Aufwand	Ertrag
2	BILDUNG	1'627'020.14	226'179.15	1'713'950.00	258'600.00	1'694'669.32	253'878.25
	Netto Aufwand		1'400'840.99		1'455'350.00		1'440'791.07
20	Kindergarten	95'050.86	11'436.50	100'450.00	11'000.00	98'507.29	11'292.00
	Netto Aufwand		83'614.36		89'450.00		87'215.29
200	Kindergarten	95'050.86	11'436.50	100'450.00	11'000.00	98'507.29	11'292.00
	Netto Aufwand		83'614.36		89'450.00		87'215.29
200.302.00	Besoldungen Kindergärtnerinnen	78'501.00		79'000.00		79'800.00	
200.303.00	Sozialversicherungsbeiträge	6'515.50		7'000.00		6'623.35	
200.304.00	Personalversicherungsbeiträge	2'575.80		2'600.00		2'877.00	
200.305.00	Unfall- und Krankenversicherung	535.30		650.00		545.25	
200.309.00	Weiterbildungskosten	320.00		1'200.00		140.00	
200.310.00	Spiel- und Bastelmaterial	2'951.76		3'000.00		2'918.45	
200.311.00	Anschaffung Spielgeräte	1'899.03		4'100.00		4'176.39	
200.315.00	Unterhalt Spielgeräte			500.00		339.70	
200.317.00	Spesenentschädigungen	516.97		1'000.00		198.60	
200.318.00	Telefongebühren	214.35		400.00			
200.319.00	Uebriger Sachaufwand	1'021.15		1'000.00		888.55	
200.461.00	Kantonsbeiträge		11'436.50		11'000.00		11'292.00



Konto	Laufende Rechnung Funktionale Gliederung LR	Rechnung 2013		Budget 2014		Rechnung 2014	
				Aufwand	Ertrag	Aufwand	Ertrag
21	Volksschule	1'369'292.54	207'542.65	1'417'000.00	229'100.00	1'396'082.25	223'798.75
	Netto Aufwand		1'161'749.89		1'187'900.00		1'172'283.50
210	Primarschule	509'243.66	33'620.80	546'700.00	30'000.00	540'790.11	31'942.65
	Netto Aufwand		475'622.86		516'700.00		508'847.46
210.302.00	Besoldungen Primar	419'884.80		445'000.00		446'201.45	
210.303.00	Sozialversicherungsbeiträge	34'734.05		38'000.00		36'934.70	
210.304.00	Personalversicherungsbeiträge	39'701.40		45'000.00		42'075.00	
210.305.00	Unfall- und Krankenversicherung	2'842.60		3'000.00		2'995.85	
210.309.00	Weiterbildungskosten	2'478.20		4'800.00		3'201.20	
210.310.00	Lehrmittel,Lehrbücher,Schulmat.	3'908.71		3'400.00		3'177.10	
210.317.00	Spesenentschädigungen	2'331.20		4'000.00		3'344.10	
210.319.00	Uebriger Sachaufwand	3'362.70		3'500.00		2'860.71	
210.436.00	Rückerstattungen		2'264.25				
210.461.00	Kantonsbeiträge		31'356.55		30'000.00		31'942.65
211	Realschule (Werkschule)	141'002.41	4'284.65	118'300.00	7'000.00	127'221.33	7'513.30
	Netto Aufwand		136'717.76		111'300.00		119'708.03
211.302.00	Besoldungen Werk	117'587.85		98'000.00		106'026.20	
211.303.00	Sozialversicherungsbeiträge	9'616.45		8'500.00		8'745.25	
211.304.00	Personalversicherungsbeiträge	9'903.40		7'000.00		9'426.60	
211.305.00	Unfall- und Krankenversicherung	784.45		700.00		674.55	
211.309.00	Weiterbildungskosten			1'200.00			
211.310.00	Lehrmittel,Lehrbücher,Schulmat.	1'017.55		850.00		737.43	
211.317.00	Spesenentschädigungen	875.00		1'000.00		671.40	
211.319.00	Uebriger Sachaufwand	1'217.71		1'050.00		939.90	
211.436.00	Rückerstattungen		100.00				191.75
211.461.00	Kantonsbeiträge		4'184.65		7'000.00		7'321.55
212	Sekundarschule	150'258.72	22'274.40	155'900.00	24'000.00	155'380.79	26'966.15
	Netto Aufwand		127'984.32		131'900.00		128'414.64
212.302.00	Besoldungen Sekundarschule	126'153.55		127'000.00		128'951.80	
212.303.00	Sozialversicherungsbeiträge	10'354.55		11'500.00		10'670.50	
212.304.00	Personalversicherungsbeiträge	8'938.80		9'000.00		9'383.40	
212.305.00	Unfall- und Krankenversicherung	855.95		1'000.00		875.05	
212.309.00	Weiterbildungskosten			1'200.00		295.60	
212.310.00	Lehrmittel,Lehrbücher,Schulmat.	1'924.45		2'500.00		2'561.67	
212.317.00	Spesenentschädigungen	803.00		1'000.00		530.40	
212.319.00	Uebriger Sachaufwand	1'228.42		2'700.00		2'112.37	
212.436.00	Rückerstattungen		1'118.00				522.95
212.461.00	Kantonsbeiträge		21'156.40		24'000.00		26'443.20



Konto	Laufende Rechnung Funktionale Gliederung LR	Rechnung 2013		Budget 2014		Rechnung 2014	
				Aufwand	Ertrag	Aufwand	Ertrag
215	Handarbeit	39'108.85	3'780.00	53'650.00	5'000.00	55'146.17	12'080.65
	Netto Aufwand		35'328.85		48'650.00		43'065.52
215.302.00	Besoldungen Lehrkräfte	31'597.75		42'000.00		45'777.60	
215.303.00	Sozialversicherungsbeiträge	2'622.65		3'500.00		3'799.65	
215.304.00	Personalversicherungsbeiträge	960.00		2'000.00		3'140.40	
215.305.00	Unfall- und Krankenversicherung	218.50		300.00		312.85	
215.309.00	Weiterbildungskosten			1'200.00			
215.310.00	Lehrmittel,Lehrbücher,Schulmat.	3'259.30		2'750.00		2'115.67	
215.315.00	Unterhalt Mobiliar, Maschinen	450.65		650.00			
215.317.00	Spesenentschädigungen			1'000.00			
215.319.00	Uebriger Sachaufwand			250.00			
215.436.00	Rückerstattungen						8'246.65
215.461.00	Kantonsbeiträge		3'780.00		5'000.00		3'834.00
216	Hauswirtschaft	54'663.85	4'726.00	54'650.00	5'000.00	54'261.70	7'242.60
	Netto Aufwand		49'937.85		49'650.00		47'019.10
216.302.00	Besoldungen Lehrkräfte	43'729.20		40'000.00		42'882.75	
216.303.00	Sozialversicherungsbeiträge	3'629.50		3'500.00		3'559.20	
216.304.00	Personalversicherungsbeiträge	1'904.40		2'500.00		1'778.40	
216.305.00	Unfall- und Krankenversicherung	272.70		400.00		274.90	
216.309.00	Weiterbildungskosten	490.00		1'200.00			
216.310.00	Lehrmittel,Lehrbücher,Schulmat.	4'053.05		5'300.00		5'746.20	
216.315.00	Unterhalt Mobiliar, Maschinen			400.00			
216.317.00	Spesenentschädigungen	585.00		1'000.00			
216.319.00	Übriger Sachaufwand			350.00		20.25	
216.436.00	Rückerstattungen						1'011.60
216.461.00	Kantonsbeiträge		4'726.00		5'000.00		6'231.00



Konto	Laufende Rechnung Funktionale Gliederung LR	Rechnung 2013		Budget 2014		Rechnung 2014	
				Aufwand	Ertrag	Aufwand	Ertrag
217	Schulliegenschaften und Anlagen	321'810.09	113'172.75	322'000.00	112'100.00	307'585.41	121'289.35
	Netto Aufwand		208'637.34		209'900.00		186'296.06
217.301.00	Besoldungen Abwartchaft	119'030.15		115'000.00		113'017.85	
217.303.00	Sozialversicherungsbeiträge	9'959.25		10'000.00		9'481.80	
217.304.00	Personalversicherungsbeiträge	9'053.40		10'000.00		9'018.60	
217.305.00	Unfall- und Krankenversicherung	826.75		800.00		780.25	
217.311.00	Anschaffung Mobiliar, Maschinen	2'663.15		5'000.00		1'420.00	
217.312.00	Wasser, Energie, Heizmaterial	104'893.70		110'000.00		98'214.35	
217.313.00	Betriebs- und Verbrauchsmaterial	8'483.03		10'000.00		13'362.19	
217.314.00	Unterhalt Liegenschaften	18'503.74		20'000.00		15'030.65	
217.315.00	Unterhalt Mobiliar, Maschinen	29'586.55		15'000.00		30'095.20	
217.317.00	Spesenentschädigungen	464.20		700.00		509.60	
217.318.00	Gebühren und Versicherungen	8'636.17		8'500.00		8'326.92	
217.319.00	Uebriger Sachaufwand			1'000.00			
217.390.00	Arbeiten Forst- und Werkdienst	8'380.00		6'000.00		5'878.00	
217.390.01	Anteil Sachaufwand	1'330.00		10'000.00		2'450.00	
217.427.00	Liegenschaftserträge		36'700.00		36'600.00		38'000.00
217.436.00	Rückerstattungen		1'996.90		2'500.00		9'361.10
217.490.00	Anteil Heizung Gemeindehaus		12'034.15		13'000.00		12'193.75
217.490.01	Anteil Heizung Hallenbad		53'299.20		50'000.00		52'584.70
217.490.02	Anteil Heizung Seniorenwohnungen		9'142.50		10'000.00		9'149.80
219	Volksschule übriges	153'204.96	25'684.05	165'800.00	46'000.00	155'696.74	16'764.05
	Netto Aufwand		127'520.91		119'800.00		138'932.69
219.300.00	Entschäd.Tag+ Sitzungsgelder SR	11'340.00		10'000.00		5'279.95	
219.301.00	Besoldung Schulleiter	40'796.20		45'000.00		37'849.55	
219.303.00	Sozialversicherungsbeiträge	4'324.50		4'000.00		3'555.30	
219.304.00	Personalversicherungsbeiträge	3'021.20		3'000.00		2'680.20	
219.305.00	Unfall- und Krankenversicherung	295.90		200.00		250.55	
219.309.00	Weiterbildungskosten SL			2'000.00		2'000.00	
219.309.01	Weiterbildungskosten SR			2'500.00		288.00	
219.310.00	Büromaterial, Drucksachen	12.00		400.00		516.75	
219.311.00	Anschaff. Mobiliar, Maschinen, EDV	2'049.35		2'500.00		400.24	
219.315.00	Unterhalt EDV Schule	6'206.53		5'500.00		2'087.70	
219.316.00	Miete+Kopien Kopiergeräte	9'972.70		8'500.00		8'262.14	
219.317.00	Spesenentschädigungen	1'640.92		3'500.00		3'182.21	
219.318.01	Schülerunfallversicherung	746.55		1'000.00		722.85	
219.318.02	Telefon und Billag AG Schule	1'231.20		1'500.00		1'330.40	
219.318.03	Gebühren und Versicherungen	604.75		700.00		948.10	
219.319.00	Uebriger Sachaufwand	8'963.16		5'500.00		7'142.80	
219.319.01	Rückzlg.Kantonsbeitrag Schulleitung					7'200.00	
219.390.00	Anteil Ortsbus an Schülertransport	50'000.00		60'000.00		60'000.00	
219.390.01	Anteil Schüler an Hallenbad	10'000.00		10'000.00		10'000.00	
219.390.02	Arbeiten andere Abteilungen	2'000.00				2'000.00	
219.436.00	Rückerstattungen		120.80				
219.461.00	Kantonsbeitrag an Schulleitung		10'597.60		18'600.00		
219.461.01	Kantonsbeitrag an Kleinschulen		1'822.00		16'200.00		4'858.65
219.461.05	Kantonsbeitrag Schülertransport		13'143.65		11'200.00		11'905.40



Konto	Laufende Rechnung Funktionale Gliederung LR	Rechnung 2013		Budget 2014		Rechnung 2014	
				Aufwand	Ertrag	Aufwand	Ertrag
22	Sonderschule Netto Aufwand	28'078.54	7'200.00 20'878.54	45'000.00	18'500.00 26'500.00	46'553.60	18'787.50 27'766.10
220	Sonderschule Netto Aufwand	28'078.54	7'200.00 20'878.54	45'000.00	18'500.00 26'500.00	46'553.60	18'787.50 27'766.10
220.361.00	Beiträge an Sprachheilschulen PEB	20'425.54		37'000.00		38'888.60	
220.361.01	Beiträge an Heilpädagogik	7'653.00		8'000.00		7'665.00	
220.436.00	Rückerstattungen		7'200.00		18'500.00		18'787.50
23	Berufsbildung Netto Aufwand	134'598.20	134'598.20	151'500.00	151'500.00	153'526.18	153'526.18
230	Berufsbildung Netto Aufwand	134'598.20	134'598.20	151'500.00	151'500.00	153'526.18	153'526.18
230.364.00	Beitrag an Berufsschulen	133'259.85		140'000.00		143'923.70	
230.364.01	Beitrag Hochalpines Institut Ftan	1'338.35		9'500.00		9'602.48	
230.366.00	Beiträge an Weiterbildungskurs			2'000.00			



Konto	Laufende Rechnung Funktionale Gliederung LR	Rechnung 2013		Budget 2014		Rechnung 2014	
				Aufwand	Ertrag	Aufwand	Ertrag
3	KULTUR UND FREIZEIT	818'269.92	310'591.65	799'900.00	291'900.00	759'814.31	290'258.80
	Netto Aufwand		507'678.27		508'000.00		469'555.51
30	Kulturförderung	127'976.76	6'364.00	133'900.00	3'700.00	134'046.43	3'699.10
	Netto Aufwand		121'612.76		130'200.00		130'347.33
300	Kulturförderung	109'254.05	2'106.00	113'400.00	1'700.00	111'469.33	1'899.50
	Netto Aufwand		107'148.05		111'700.00		109'569.83
300.301.00	Besoldungen Chasa Retica	3'708.25		5'000.00		6'018.30	
300.303.00	Sozialversicherungsbeiträge	253.05		250.00		145.85	
300.305.00	Unfall- und Krankenversicherung	19.60		50.00		7.10	
300.311.00	Anschaffungen Chasa Retica			2'000.00		3'917.90	
300.312.00	Wasser, Energie, Heizmaterial	7'587.50		7'500.00		7'928.65	
300.314.00	Unterhalt Chasa Retica	3'600.70		2'000.00		2'213.43	
300.317.00	Spesenentschädigungen					490.25	
300.318.00	Versicherungen Chasa Retica	1'661.45		1'700.00		1'413.44	
300.318.01	Telefongebühren Chasa Retica	364.90		400.00		363.95	
300.319.00	Uebriger Sachaufwand	22.40		500.00		1'753.00	
300.319.01	Aufwand Bundesfeier	1'800.00		2'000.00		1'800.00	
300.319.02	Veranstaltungen Mehrzweckhalle	1'697.50		2'500.00		1'225.00	
300.362.00	Beitrag Kultur im Engadin PEB	6'672.25		6'500.00		6'589.95	
300.362.01	Beitrag an Musikschule PEB	43'103.25		47'500.00		41'628.60	
300.365.00	Beiträge an Musikgesellschaft	5'000.00		5'000.00		5'000.00	
300.365.01	Beiträge an kulturelle Institutionen	4'521.50		5'000.00		3'644.50	
300.365.06	Beitrag Erlebnis-Burg Altfinstermünz			5'000.00			
300.365.07	Steinbockskulptur Infostelle					5'763.31	
300.365.08	Beiträge an Wiederaufbau Pilla	25'971.70		16'500.00		17'530.10	
300.390.00	Arbeiten Forst- und Werkdienst	3'270.00		4'000.00		4'036.00	
300.427.00	Liegenschaftserträge		1'200.00		1'200.00		1'200.00
300.436.00	Rückerstattungen		906.00		500.00		699.50
301	Bibliothek	18'722.71	4'258.00	20'500.00	2'000.00	22'577.10	1'799.60
	Netto Aufwand		14'464.71		18'500.00		20'777.50
301.301.00	Besoldung Bibliothek	12'339.90		11'500.00		12'238.35	
301.303.00	Sozialversicherungsbeiträge	1'023.85		1'000.00		1'015.70	
301.305.00	Unfall- und Krankenversicherung	79.75		100.00		81.80	
301.310.00	Büromaterial, Drucksachen	147.65		500.00		442.65	
301.311.00	Anschaffung Bücher	2'341.55		5'000.00		3'747.30	
301.311.01	Anschaff. Mobiliien Büromaschinen	771.80		500.00			
301.315.01	Unterhalt Mobiliar EDV	810.00		800.00		2'013.90	
301.317.00	Spesenentschädigungen	1'141.01		500.00		2'263.39	
301.318.00	Versicherungen und Gebühren	67.20		100.00		774.01	
301.319.00	Uebriger Sachaufwand			500.00			
301.435.00	Einnahmen Bücherverleih		1'903.40		500.00		869.60
301.436.00	Rückerstattungen		474.60				
301.461.00	Kantonsbeiträge		1'880.00		1'500.00		930.00
31	Denkmalpflege und Heimatschutz	200.00		5'500.00		200.00	
	Netto Aufwand		200.00		5'500.00		200.00
310	Denkmalpflege / Heimatschutz	200.00		5'500.00		200.00	
	Netto Aufwand		200.00		5'500.00		200.00
310.366.00	Beiträge an Denkmal- und Heimatschutz	200.00		500.00		200.00	
310.390.00	Arbeiten Erhaltung Landschaftsbild			5'000.00			



Konto	Laufende Rechnung Funktionale Gliederung LR	Rechnung 2013		Budget 2014		Rechnung 2014	
				Aufwand	Ertrag	Aufwand	Ertrag
34	Sport	642'204.83	279'477.65	619'000.00	263'200.00	584'020.50	260'159.70
	Netto Aufwand		362'727.18		355'800.00		323'860.80
340	Erlebnisbad Alpenquell	642'204.83	279'477.65	619'000.00	263'200.00	584'020.50	260'159.70
	Netto Aufwand		362'727.18		355'800.00		323'860.80
340.300.00	Entschäd.Tag- und Sitzungsgelder	8'189.95		7'500.00		6'280.05	
340.301.00	Besoldungen Bademeister	278'088.00		230'000.00		226'452.45	
340.301.01	Besoldungen Reinigungspersonal	47'058.90		60'000.00		48'746.55	
340.303.00	Sozialversicherungsbeiträge	21'647.65		22'000.00		21'661.80	
340.304.00	Personalversicherungsbeiträge	10'486.20		12'000.00		10'891.80	
340.305.00	Unfall- und Krankenversicherung	4'287.95		6'000.00		4'537.40	
340.310.00	Büromaterial, Drucksachen	1'904.85		2'000.00		3'538.30	
340.311.00	Anschaffung Mobiliar, Maschinen	11'722.10		15'000.00		21'307.41	
340.312.00	Wasser, Abwasser	26'307.15		35'000.00		26'928.60	
340.312.01	Strom	75'694.10		75'000.00		62'464.10	
340.313.00	Betriebs- und Verbrauchsmaterial	28'861.46		33'000.00		21'059.21	
340.313.01	Wareneinkauf Automaten	6'155.80		6'000.00		5'949.65	
340.313.02	Wareneinkauf Verleih und Verkauf	996.75		1'000.00		429.42	
340.314.00	Unterhalt Erlebnisbad	22'279.08		25'000.00		20'298.81	
340.315.00	Unterhalt Mobiliar, Maschinen	19'415.50		15'000.00		24'048.50	
340.317.00	Spesenentschädigungen	4'772.88		5'000.00		3'697.49	
340.318.00	Vers., Gebühren + Kommissionen	6'923.36		9'000.00		7'249.10	
340.318.01	Telefongebühren Erlebnisbad	1'543.20		1'500.00		1'856.70	
340.318.02	Marketing Erlebnisbad	4'467.90		4'000.00		3'795.00	
340.319.00	Uebriger Sachaufwand	3'680.45		3'000.00		3'342.86	
340.319.01	Vorsteuerkürzung	596.40				490.60	
340.390.00	Anteil Heizmaterial Erlebnisbad	53'299.20		50'000.00		52'584.70	
340.390.01	Arbeiten andere Abteilungen	3'826.00		2'000.00		6'410.00	
340.427.00	Miete Massageraum Hallenbad		1'375.00		1'500.00		1'500.00
340.434.00	Eintritte Hallenbad		181'602.30		210'000.00		208'273.40
340.435.00	Einnahmen Automaten		6'737.10		10'000.00		5'672.80
340.435.01	Einnahmen Verleih und Verkauf		2'299.40		3'000.00		1'682.10
340.435.02	Einnahmen Solarium		1'005.55		1'000.00		1'287.10
340.435.05	Einnahmen Plakatstelle		3'611.15		4'500.00		3'611.15
340.436.00	Rückerstattungen		72'847.15		23'200.00		25'693.15
340.490.00	Anteil Schüler an Hallenbad		10'000.00		10'000.00		10'000.00
340.490.01	Arbeiten für andere Abteilungen						2'440.00



Konto	Laufende Rechnung Funktionale Gliederung LR	Rechnung 2013		Budget 2014		Rechnung 2014	
				Aufwand	Ertrag	Aufwand	Ertrag
35	Übrige Freizeitgestaltung Netto Aufwand	47'888.33	24'750.00 23'138.33	41'500.00	25'000.00 16'500.00	41'547.38	26'400.00 15'147.38
350	Übrige Freizeitgestaltung Netto Aufwand	47'888.33	24'750.00 23'138.33	41'500.00	25'000.00 16'500.00	41'547.38	26'400.00 15'147.38
350.300.00	Jugendkommission	520.00		2'000.00		291.45	
350.303.00	Sozialversicherungsbeiträge	43.15		150.00		23.25	
350.305.00	Unfall- und Krankenversicherung			50.00			
350.314.00	Unterhalt Spielplatz/Sportplatz	13'554.73		1'000.00		5'601.45	
350.314.01	Unterhalt Jugendraum			1'000.00			
350.318.00	Versicherungen und Gebühren	2'903.45		100.00		34.93	
350.365.00	Beiträge an Sportorganisationen	24'860.00		25'000.00		21'358.40	
350.365.01	Defizitanteil Eishalle Gurlaina	1'188.00		1'300.00		1'187.90	
350.390.00	Arbeiten Forst- und Werkdienst	4'819.00		10'000.00		13'050.00	
350.390.01	Anteil Sachaufwand			900.00			
350.427.00	Miete Freizeitareal Clis Ravaisch		24'000.00		24'000.00		26'400.00
350.435.00	Einnahmen Plakatstelle		750.00		1'000.00		



Konto	Laufende Rechnung Funktionale Gliederung LR	Rechnung 2013		Budget 2014		Rechnung 2014	
				Aufwand	Ertrag	Aufwand	Ertrag
4	GESUNDHEIT	221'471.20		338'150.00		293'673.85	2'889.20
	Netto Aufwand		221'471.20		338'150.00		290'784.65
40	Spitäler	145'948.10		231'000.00		217'575.00	
	Netto Aufwand		145'948.10		231'000.00		217'575.00
400	Spitäler	145'948.10		231'000.00		217'575.00	
	Netto Aufwand		145'948.10		231'000.00		217'575.00
400.362.00	Betriebsdefizit Spital Scuol	77'231.00		135'000.00		17'578.00	
400.362.01	Investitionsbeiträge Spital Scuol	11'544.10		96'000.00		63'282.00	
400.362.02	Fallpauschalen Spitäler	30'211.00				110'163.00	
400.362.03	GWL Spital Scuol	26'962.00				26'552.00	
44	Ambulante Krankenpflege	67'573.55		100'150.00		69'574.65	
	Netto Aufwand		67'573.55		100'150.00		69'574.65
440	Ambulante Krankenpflege	67'573.55		100'150.00		69'574.65	
	Netto Aufwand		67'573.55		100'150.00		69'574.65
440.300.00	Entschäd.Tag- und Sitzungsgelder	540.00		500.00		820.00	
440.303.00	Sozialversicherungsbeiträge			50.00			
440.317.00	Spesenentschädigungen	153.60		100.00		230.40	
440.365.00	Beitrag Mütter- und Väterberatung	4'141.00		4'500.00		3'176.00	
440.365.01	Beitrag an Hauspflegedienst/Spitex	41'864.00		55'000.00		29'626.00	
440.365.02	Beitrag an Samariterverein	4'000.00		4'000.00		4'000.00	
440.365.04	Beitrag Beratungsstelle Chüra	15'235.00		20'000.00		15'774.00	
440.365.05	Beitrag Gesundheitswesen PEB	1'639.95		4'000.00		1'602.25	
440.365.06	Beitrag Notfallversorg. Samnaun			12'000.00		14'346.00	
45	Krankheitsbekämpfung	4'171.15		5'000.00		4'272.05	
	Netto Aufwand		4'171.15		5'000.00		4'272.05
450	Krankheitsbekämpfung	4'171.15		5'000.00		4'272.05	
	Netto Aufwand		4'171.15		5'000.00		4'272.05
450.364.00	Beitrag an Jugend-+Drogenber.	2'671.15		3'000.00		2'723.70	
450.365.00	Beiträge private Institutionen	1'500.00		2'000.00		1'548.35	
46	Schulgesundheitsdienst	3'778.40		2'000.00		2'252.15	2'889.20
	Netto Aufwand		3'778.40		2'000.00		
	Netto Ertrag					637.05	
460	Schulgesundheitsdienst	3'778.40		2'000.00		2'252.15	2'889.20
	Netto Aufwand		3'778.40		2'000.00		
	Netto Ertrag					637.05	
460.318.00	Schularzt, Schulzahnpflege	3'778.40		2'000.00		2'252.15	
460.436.00	Elternbeitrag an Schulzahnpflege						2'889.20



Konto	Laufende Rechnung Funktionale Gliederung LR	Rechnung 2013		Budget 2014		Rechnung 2014	
				Aufwand	Ertrag	Aufwand	Ertrag
5	SOZIALE WOHLFAHRT	572'431.28	49'387.39	596'550.00	72'000.00	622'873.31	64'753.48
	Netto Aufwand		523'043.89		524'550.00		558'119.83
54	Familienförderung	170'000.00		172'000.00		167'250.00	
	Netto Aufwand		170'000.00		172'000.00		167'250.00
540	Familienförderung	170'000.00		172'000.00		167'250.00	
	Netto Aufwand		170'000.00		172'000.00		167'250.00
540.365.00	Beitrag Familienförderung	168'000.00		170'000.00		165'250.00	
540.390.00	Arbeiten andere Abteilungen	2'000.00		2'000.00		2'000.00	
55	Invalidität			500.00			
	Netto Aufwand				500.00		
550	Invalidität			500.00			
	Netto Aufwand				500.00		
550.366.00	Beitrag an private Institutionen			500.00			
57	Pflegegruppe Chalamandrin	301'018.67	39'856.34	313'050.00	62'000.00	373'220.80	58'425.48
	Netto Aufwand		261'162.33		251'050.00		314'795.32
570	Pflegegruppe Chalamandrin	301'018.67	39'856.34	313'050.00	62'000.00	373'220.80	58'425.48
	Netto Aufwand		261'162.33		251'050.00		314'795.32
570.300.00	Kommission Seniorencenter	320.00		1'000.00		320.05	
570.303.00	Sozialversicherungsbeiträge	26.65		50.00		23.30	
570.318.00	Dienstleistungen und Honorare	3'672.00				3'564.00	
570.363.00	Defizit Pflegegruppe Chalamandrin	257'143.68		250'000.00		310'887.97	
570.363.01	Gewinnzuweisung Lieg.Seniorenc.	39'856.34		62'000.00		58'425.48	
570.463.00	Überschuss Lieg. Seniorencenter		39'856.34		62'000.00		58'425.48
58	Fürsorge	101'412.61	9'531.05	111'000.00	10'000.00	82'402.51	6'328.00
	Netto Aufwand		91'881.56		101'000.00		76'074.51
581	Unterstützungen	101'051.61	9'531.05	110'000.00	10'000.00	81'941.51	6'328.00
	Netto Aufwand		91'520.56		100'000.00		75'613.51
581.361.00	Lastenausgleich und Spitzenbrecher	34'073.00		38'000.00		36'556.00	
581.366.00	Uneinbringliche KK-Prämien			5'000.00			
581.366.01	Bürger und Einwohner in der Gde	44'579.96		30'000.00		31'553.01	
581.366.02	Bürger in anderen GR Gemeinden			2'000.00			
581.366.03	Bürger ausserhalb des Kantons	7'979.65		10'000.00		646.20	
581.366.05	Pflegesteuern Bewohner Pflegegruppe	14'419.00		25'000.00		13'186.30	
581.436.01	Rückerstattungen		9'531.05		10'000.00		6'328.00
589	Übrige Fürsorge	361.00		1'000.00		461.00	
	Netto Aufwand		361.00		1'000.00		461.00
589.365.00	Beitrag an private Institutionen	361.00		1'000.00		461.00	



Konto	Laufende Rechnung Funktionale Gliederung LR	Rechnung 2013		Budget 2014		Rechnung 2014	
				Aufwand	Ertrag	Aufwand	Ertrag
6	VERKEHR	2'034'622.01	1'096'533.60	2'014'300.00	1'116'000.00	1'973'823.60	1'086'279.60
	Netto Aufwand		938'088.41		898'300.00		887'544.00
62	Gemeindestrassen	1'230'639.91	577'475.20	1'164'100.00	561'000.00	1'176'058.55	557'340.60
	Netto Aufwand		653'164.71		603'100.00		618'717.95
620	Gemeindestrassen	592'396.18	8'380.00	561'000.00	12'000.00	561'537.00	13'362.00
	Netto Aufwand		584'016.18		549'000.00		548'175.00
620.311.00	Signalisationsmaterial	6'987.08		6'000.00		6'576.95	
620.312.00	Energie Silo Spissermühle	250.55		500.00		233.90	
620.314.00	Winterdienst	368'825.60		310'000.00		320'233.50	
620.314.01	Strassenreinigung	40'543.45		41'000.00		40'543.45	
620.314.02	Unterhalt Gemeindestrassen	49'934.45		40'000.00		53'585.20	
620.314.03	Asphaltierungen	2'333.55		30'000.00		10'800.00	
620.314.04	Zäunen	1'450.30		1'500.00			
620.318.00	Dienstleistungen/Miete Maschinen	994.20		2'000.00			
620.390.00	Arbeiten Forst- und Werkdienst	99'377.00		90'000.00		106'464.00	
620.390.01	Sachaufwand Forst- und Werkdienst	21'700.00		40'000.00		23'100.00	
620.436.00	Rückerstattungen		8'380.00		12'000.00		13'362.00
622	Werkdienst	565'508.16	564'546.20	550'600.00	545'500.00	552'178.35	540'478.60
	Netto Aufwand		961.96		5'100.00		11'699.75
622.301.00	Besoldungen Werkdienst	392'916.40		395'000.00		392'066.55	
622.303.00	Sozialversicherungsbeiträge	32'274.10		31'500.00		32'155.60	
622.304.00	Personalversicherungsbeiträge	20'346.50		19'000.00		21'091.05	
622.305.00	Unfall- und Krankenversicherung	6'793.45		6'200.00		7'123.35	
622.309.00	Uebriger Personalaufwand	4'930.20		9'000.00		8'309.75	
622.311.00	Anschaffung Maschinen, Werkzeuge	25'909.35		15'000.00		18'965.00	
622.313.00	Verbrauchsmaterialien	16'573.71		15'000.00		15'454.20	
622.315.00	Unterhalt Maschinen Fahrzeuge	23'495.45		20'000.00		13'710.25	
622.317.00	Spesenentschädigungen	4'676.70		4'500.00		5'122.69	
622.318.00	Versicherungen und Telefon	6'626.75		7'000.00		7'244.09	
622.318.01	Dienstleistungen und Honorare	686.90		1'000.00		996.35	
622.319.00	Uebriger Sachaufwand	8'783.90		9'000.00		8'539.57	
622.390.01	Anteil Gebäudekosten Werkdienst	21'494.75		18'400.00		21'399.90	
622.434.01	Arbeiten für Dritte		42'804.50		25'000.00		17'073.00
622.436.00	Rückerstattungen		6'787.10		5'000.00		6'498.00
622.438.00	Eigenleistungen für Investitionen		98'674.60		90'000.00		97'744.00
622.490.00	Arbeiten für andere Abteilungen		354'150.00		360'000.00		359'013.60
622.490.01	Sachaufwand andere Abteilungen		62'130.00		65'500.00		60'150.00
623	Parkplätze	30'109.55	3'500.00	10'500.00	3'500.00	25'216.10	3'500.00
	Netto Aufwand		26'609.55		7'000.00		21'716.10
623.314.00	Unterhalt Parkplätze	3'049.55		5'000.00		17'020.10	
623.316.00	Pachtzins Parkplätze	3'000.00		3'000.00		3'000.00	
623.319.00	Rückzlg. Ersatzabgabe Parkplätze	21'000.00					
623.390.00	Arbeiten Forst- und Werkdienst	2'140.00		2'000.00		3'796.00	
623.390.01	Anteil Sachaufwand	920.00		500.00		1'400.00	
623.427.00	Miete P.P. Compatsch Crusch		3'500.00		3'500.00		3'500.00



Konto	Laufende Rechnung Funktionale Gliederung LR	Rechnung 2013		Budget 2014		Rechnung 2014	
				Aufwand	Ertrag	Aufwand	Ertrag
624	Strassenbeleuchtung Netto Aufwand	42'626.02	1'049.00	42'000.00		37'127.10	
			41'577.02		42'000.00		37'127.10
624.312.00	Strom Strassenbeleuchtung+Pylone	19'964.50		25'000.00		20'839.85	
624.314.00	Unterhalt und Erweiterung	9'522.37		15'000.00		3'932.50	
624.314.01	Weihnachtsbeleuchtung	8'289.15		2'000.00		5'889.75	
624.390.00	Arbeiten andere Abteilungen	4'850.00				6'465.00	
624.436.00	Rückerstattungen		1'049.00				
65	Regionalverkehr Netto Aufwand	803'982.10	519'058.40	850'200.00	555'000.00	797'765.05	528'939.00
			284'923.70		295'200.00		268'826.05
650	Orts- und Regionalverkehr Netto Aufwand	803'982.10	519'058.40	850'200.00	555'000.00	797'765.05	528'939.00
			284'923.70		295'200.00		268'826.05
650.318.00	Betrieb SamnaunBus	789'197.10		830'000.00		788'980.05	
650.365.01	Beitrag an Verein Pro Flüela	200.00		200.00		200.00	
650.390.00	Arbeiten andere Abteilungen	14'585.00		20'000.00		8'585.00	
650.436.00	Anteil BBS AG an SamnaunBus		434'058.40		460'000.00		433'939.00
650.436.01	Anteil Kirchgemeinde		35'000.00		35'000.00		35'000.00
650.490.00	Anteil Schülerbus		50'000.00		60'000.00		60'000.00



Konto	Laufende Rechnung Funktionale Gliederung LR	Rechnung 2013		Budget 2014		Rechnung 2014	
				Aufwand	Ertrag	Aufwand	Ertrag
7	UMWELT UND RAUMPLANUNG	1'400'371.01	1'235'540.16	1'342'300.00	1'233'550.00	1'375'908.31	1'296'656.33
	Netto Aufwand		164'830.85		108'750.00		79'251.98
70	Wasserversorgung	300'278.90	300'278.90	309'250.00	309'250.00	354'892.25	354'892.25
700	Wasserversorgung	300'278.90	300'278.90	309'250.00	309'250.00	354'892.25	354'892.25
700.301.00	Besoldungen Wasserversorgung	69'563.00		70'000.00		70'486.00	
700.303.00	Sozialversicherungsbeiträge	5'773.35		6'000.00		5'850.60	
700.304.00	Personalversicherungsbeiträge	3'289.20		3'400.00		4'565.40	
700.305.00	Unfall- und Krankenversicherung	1'205.80		1'400.00		1'284.45	
700.311.00	Anschaffung Mobiliar,Maschinen	10'647.99		5'000.00			
700.311.01	Anschaffung Wasserzähler	50.35		3'000.00		2'780.75	
700.312.00	Energie Reservoir/Pumpanlagen	10'783.70		12'000.00		11'000.80	
700.313.00	Verbrauchsmaterialien	8'985.79		10'000.00		5'819.76	
700.314.00	Unterhalt Reservoir	26'057.54		30'000.00		31'407.50	
700.314.01	Unterhalt Netz	33'056.38		30'000.00		20'707.10	
700.314.05	Hydrantenleitung Ställe Salatsch					52'021.60	
700.315.00	Unterhalt Maschinen und Fahrzeuge	6'503.60		5'000.00		13'128.96	
700.317.00	Spesenentschädigungen	2'488.55		1'500.00		1'151.92	
700.318.00	Dienstleistungen und Honorare	22'401.30		10'000.00		18'378.30	
700.318.01	Wasser+Grundwasseruntersuchung	4'034.60		5'000.00		3'856.97	
700.318.02	Versicherungen und Gebühren	7'404.60		6'000.00		6'006.01	
700.318.03	Gebühren Mietleitungen und Telefon	7'472.85		8'000.00		8'360.25	
700.319.00	Uebriger Sachaufwand	755.70		1'500.00		287.65	
700.331.00	Ordentliche Abschreibungen	15'122.75		15'000.00		14'520.97	
700.380.01	Einlage in Spezialfinanzierung	30'128.85		63'850.00		57'835.26	
700.390.00	Arbeiten andere Abteilungen	30'518.00		19'400.00		21'822.00	
700.390.01	Kapitalzinsen	2'235.00		2'200.00		2'220.00	
700.390.02	Sachaufwand andere Abteilungen	1'800.00		1'000.00		1'400.00	
700.434.00	Wasserverbrauchsgebühren		267'372.20		265'000.00		266'090.15
700.434.01	Mieten Wasser-Zähler		12'290.25		12'000.00		12'283.05
700.436.00	Rückerstattungen		586.45				4'576.55
700.466.00	Rückzlg.Hydrantenleitung Salatsch						51'883.50
700.490.00	Arbeiten für andere Abteilungen		9'890.00		17'250.00		9'568.00
700.490.01	Sachaufwand andere Abteilungen				5'000.00		
700.490.02	Zins Verpflichtungskonto Spezialfinanz.		10'140.00		10'000.00		10'491.00



Konto	Laufende Rechnung Funktionale Gliederung LR	Rechnung 2013		Budget 2014		Rechnung 2014	
				Aufwand	Ertrag	Aufwand	Ertrag
71	Abwasserbeseitigung	572'513.91	572'513.91	577'000.00	577'000.00	575'687.88	575'687.88
710	Abwasserbeseitigung	572'513.91	572'513.91	577'000.00	577'000.00	575'687.88	575'687.88
710.300.00	Entschäd.Tag- und Sitzungsgelder	502.80					
710.301.00	Besoldungen ARA	166'765.95		168'000.00		175'593.75	
710.303.00	Sozialversicherungsbeiträge	13'887.00		14'500.00		11'558.10	
710.304.00	Personalversicherungsbeiträge	10'804.80		11'000.00		10'994.30	
710.305.00	Unfall- und Krankenversicherung	2'892.20		3'400.00		2'508.35	
710.310.00	Büromaterial, Drucksachen	238.00		1'500.00		2'124.40	
710.311.00	Anschaffung Mobiliar, Maschinen	1'503.55		4'500.00		10'287.52	
710.312.00	Wasser, Energie, Heizmaterial	35'739.00		35'000.00		32'806.40	
710.313.00	Verbrauchmaterialien	36'900.45		30'000.00		34'880.16	
710.314.00	Unterhalt Kanalisationsnetz	18'729.65		20'000.00		9'781.25	
710.315.00	Unterhalt Maschinen und Fahrzeuge	57'751.81		50'000.00		47'301.49	
710.317.00	Spesenentschädigungen	3'175.45		4'500.00		3'672.65	
710.318.00	Dienstleistungen und Honorare	4'040.15		5'000.00		3'667.62	
710.318.01	Telefon ARA	1'565.20		2'000.00		1'743.10	
710.318.02	Versicherungen und Gebühren	24'400.35		25'000.00		25'347.84	
710.318.05	Schlammabreinigung	46'719.10		55'000.00		61'826.25	
710.318.06	Rechengut- und Sandabreinigung	1'294.60		2'000.00		2'508.45	
710.318.08	Hotelküchenabfälle	7'165.05		20'000.00		1'698.60	
710.319.00	Uebriger Sachaufwand	717.90		2'000.00		1'566.25	
710.319.01	Vorsteuerkürzung	1'260.50		1'500.00		1'256.60	
710.331.00	Ordentliche Abschreibung	73'326.40		66'000.00		62'434.55	
710.390.00	Arbeiten andere Abteilungen	51'584.00		45'000.00		61'990.25	
710.390.01	Kapitalzinsen	11'130.00		11'100.00		9'390.00	
710.390.02	Anteil Sachaufwand	420.00				750.00	
710.434.00	Benützungsgebühren		433'130.10		430'000.00		430'021.60
710.434.05	Einnahmen Hotelküchenabfälle		33'743.45		40'000.00		36'882.85
710.436.00	Rückerstattungen		521.15				37'619.95
710.480.00	Entnahmen aus Spezialfinanzierung		7'589.21		35'200.00		11'394.48
710.490.00	Arbeiten für andere Abteilungen		84'476.00		58'800.00		46'829.00
710.490.02	Zins Verpflichtungskonto Spezialfinanz.		13'054.00		13'000.00		12'940.00



Konto	Laufende Rechnung Funktionale Gliederung LR	Rechnung 2013		Budget 2014		Rechnung 2014	
				Aufwand	Ertrag	Aufwand	Ertrag
72	Abfallbeseitigung	307'620.30	307'620.30	294'900.00	294'900.00	293'510.45	293'510.45
720	Abfallbeseitigung	307'620.30	307'620.30	294'900.00	294'900.00	293'510.45	293'510.45
720.310.00	Büromaterial, Drucksachen	560.95		500.00		619.45	
720.311.00	Ansch.Mobiliar,Maschinen,Fahrzeug	3'267.25		12'000.00		434.45	
720.312.00	Wasser, Energie, Heizmaterial	16.50		50.00		12.30	
720.313.00	Verbrauchsmaterialien			500.00		174.95	
720.313.01	Ankauf Kehrichtsäcke/Plomben	122'216.50		105'000.00		105'600.05	
720.314.01	Unterhalt Kehrichtsammelstellen	6'801.45		6'500.00		8'099.06	
720.315.00	Unterhalt Maschinen, Geräte			2'000.00			
720.318.01	Glas-, Papier, Alu + Weissblech	13'736.60		25'000.00		11'911.75	
720.318.02	Alteisenentsorgung	884.80		1'000.00		1'268.10	
720.318.05	Sonderabfall	2'109.05		3'000.00		2'059.95	
720.318.06	Dienstleistungen und Honorare	805.00		2'000.00		805.00	
720.318.07	Versicherungen und Gebühren	535.30		1'000.00		405.52	
720.319.01	Vorsteuerkürzung	77.60				141.35	
720.331.00	Ordentliche Abschreibung	6'000.00		5'600.00		5'000.00	
720.362.00	Kehricht- und Grundbeitrag PEB	64'104.15		85'000.00		72'958.15	
720.380.01	Einlage in Spezialfinanzierung	50'507.15		11'650.00		44'445.37	
720.390.00	Arbeiten andere Abteilungen	31'568.00		28'000.00		34'905.00	
720.390.01	Anteil Sachaufwand	3'590.00		5'250.00		3'920.00	
720.390.03	Kapitalzinsen	840.00		850.00		750.00	
720.434.00	Kehrichtgrundgebühren		170'028.85		175'000.00		173'144.15
720.434.06	Einnahmen Sonderabfälle		6'190.00		5'000.00		2'905.50
720.434.07	Verkauf Gebindegebührenträger		129'887.45		113'400.00		114'767.80
720.490.02	Zins Verpflichtungskonto Spezialf.		1'514.00		1'500.00		2'693.00



Konto	Laufende Rechnung Funktionale Gliederung LR	Rechnung 2013		Budget 2014		Rechnung 2014	
				Aufwand	Ertrag	Aufwand	Ertrag
74	Friedhof und Bestattung Netto Aufwand	5'748.75	5'748.75	7'000.00	7'000.00	6'038.70	6'038.70
740	Friedhof und Bestattung Netto Aufwand	5'748.75	5'748.75	7'000.00	7'000.00	6'038.70	6'038.70
740.314.00	Unterhalt Friedhof	1'508.75		2'000.00		1'909.70	
740.390.00	Arbeiten andere Abteilungen	4'240.00		5'000.00		4'129.00	
75	Fluss- und Wildbachverbauung Netto Aufwand	36'624.90	36'624.90	2'000.00	2'000.00	6'285.40	6'285.40
750	Fluss- und Wildbachverbauung Netto Aufwand	36'624.90	36'624.90	2'000.00	2'000.00	6'285.40	6'285.40
750.314.01	Unwetterschäden	26'511.90				1'749.40	
750.390.00	Arbeiten andere Abteilungen	6'413.00		2'000.00		2'736.00	
750.390.01	Anteil Sachaufwand	3'700.00				1'800.00	
77	Naturschutz Netto Aufwand	8'920.10	8'920.10	9'000.00	9'000.00	12'018.90	12'018.90
770	Naturschutz Netto Aufwand	8'920.10	8'920.10	9'000.00	9'000.00	12'018.90	12'018.90
770.314.00	Naturschutz/Aufräumarbeiten	4'497.10		5'000.00		6'425.90	
770.390.00	Arbeiten andere Abteilungen	4'423.00		3'000.00		5'593.00	
770.390.01	Anteil Sachaufwand			1'000.00			



Konto	Laufende Rechnung Funktionale Gliederung LR	Rechnung 2013		Budget 2014		Rechnung 2014	
				Aufwand	Ertrag	Aufwand	Ertrag
78	Übriger Umweltschutz Netto Aufwand	60'813.55	55'127.05	63'900.00	52'400.00	64'123.44	54'226.75
			5'686.50		11'500.00		9'896.69
781	Tierkörperbeseitigung Netto Aufwand	5'686.50		11'500.00		9'896.69	
			5'686.50		11'500.00		9'896.69
781.311.00	Anschaffung Mobiliar, Maschinen	598.00		1'000.00		914.89	
781.318.00	Tierkadavertransporte	2'552.85		2'500.00		2'875.75	
781.362.00	Beitrag an regionale Sammelstelle	2'535.65		3'000.00		6'106.05	
781.390.00	Arbeiten andere Abteilungen			5'000.00			
782	Deponien Netto Aufwand	55'127.05	55'127.05	52'400.00	52'400.00	54'226.75	54'226.75
			0.00				
782.314.00	Bewirtschaftung Deponie Jazun	16'788.95		15'000.00		8'721.00	
782.314.01	Abschlussarbeiten Deponie Jazun			30'000.00			
782.318.00	Dienstleistungen und Bewilligungen	3'273.85				100.00	
782.331.00	Ordentliche Abschreibung	6'000.00		6'400.00		6'289.30	
782.380.00	Einlage in Spezialfinanzierung	28'104.25				38'246.45	
782.390.00	Kapitalzinsen	960.00		1'000.00		870.00	
782.434.00	Deponiegebühren Jazun		36'081.95		30'000.00		39'437.95
782.434.05	Deponiegebühren Planertal		19'045.10		20'000.00		14'788.80
782.480.00	Entnahmen aus Spezialfinanzierung				2'400.00		
79	Raumordnung Netto Aufwand	107'850.60		79'250.00		63'351.29	18'339.00
			107'850.60		79'250.00		45'012.29
790	Raumordnung Netto Aufwand	107'850.60		79'250.00		63'351.29	18'339.00
			107'850.60		79'250.00		45'012.29
790.300.00	Entschäd. Planungskommission			2'000.00			
790.303.00	Sozialversicherungsbeiträge			250.00			
790.318.00	PEB / Wirtschaftsförderung	57'013.65		58'000.00		56'688.50	
790.319.01	Revision Ortsplanung+Baugesetz	50'524.95		15'000.00		6'284.79	
790.390.00	Arbeiten andere Abteilungen	312.00		4'000.00		378.00	
790.461.00	Kantonsbeiträge						18'339.00



Konto	Laufende Rechnung Funktionale Gliederung LR	Rechnung 2013		Budget 2014		Rechnung 2014	
				Aufwand	Ertrag	Aufwand	Ertrag
8	VOLKSWIRTSCHAFT	2'670'736.16	835'625.45	2'529'660.00	677'700.00	2'672'382.29	961'890.96
	Netto Aufwand		1'835'110.71		1'851'960.00		1'710'491.33
80	Landwirtschaft	578'467.67	298'583.55	584'850.00	305'400.00	683'375.63	464'600.50
	Netto Aufwand		279'884.12		279'450.00		218'775.13
800	Landwirtschaft	57'293.91	85'965.00	83'800.00	84'200.00	47'587.58	122'565.50
	Netto Ertrag	28'671.09		400.00		74'977.92	
800.300.00	Entschäd.Tag- und Sitzungsgelder	9'465.90		4'000.00		3'655.65	
800.303.00	Sozialversicherungsbeiträge	685.75		250.00		244.90	
800.305.00	Unfall- und Krankenversicherung	1.50		50.00		1.20	
800.311.00	Anschaffung Mobiliar, Maschinen			5'000.00			
800.312.00	Wasser, Energie, Heizmaterial	23.55					
800.313.00	Verbrauchsmaterialien			500.00			
800.314.00	Unterhalt Alpwege			4'000.00		541.45	
800.314.01	Unterhalt Alpgebäude	4'222.70		12'000.00		1'167.39	
800.314.02	Unterhalt Weiden, Zäunen, WL	5'695.70		5'000.00		79.40	
800.315.00	Unterhalt Mobiliar, Maschinen			2'000.00			
800.317.00	Spesenentschädigungen	396.08		2'500.00		353.14	
800.318.00	Versicherungen und Gebühren	3'838.23		6'000.00		1'467.50	
800.318.01	Dienstleistungen und Honorare	4'579.20		3'000.00		8'228.90	
800.319.00	Uebriger Sachaufwand	50.00		500.00		50.00	
800.365.01	Beitrag Erhaltung Landschaftsbild			3'000.00			
800.390.00	Arbeiten andere Abteilungen	22'655.30		30'000.00		28'568.05	
800.390.01	Anteil Sachaufwand	5'680.00		6'000.00		3'230.00	
800.427.00	Pachtzins, Miete		4'545.00		4'200.00		4'095.00
800.427.01	Pachtzins Rest. Alp Bella		80'000.00		80'000.00		80'000.00
800.436.00	Rückverteilung von der Hirtenrechnung 2011 - 2013						38'470.50
800.436.01	Rückerstattungen		1'420.00				
801	Betriebs- und Bodenverbesserungen	239'925.20		235'000.00		254'154.30	
	Netto Aufwand		239'925.20		235'000.00		254'154.30
801.314.00	Unterhalt Flur- und Güterwege	34'467.10		20'000.00		21'093.00	
801.365.01	Förderungen Flächenbeiträge	131'099.30		140'000.00		131'058.30	
801.365.02	Unterstützung von innovativen Proj.			1'000.00			
801.365.03	Beitr.an Landwirtschaftsgebäuden			5'000.00		35'112.00	
801.390.00	Arbeiten Forst- und Werkdienst	52'759.00		45'000.00		48'765.00	
801.390.01	Anteil Sachaufwand	13'305.80		14'000.00		8'850.00	
801.390.02	Arbeiten Weideverbesserungen	1'528.00		5'000.00		4'134.00	
801.390.03	Arbeiten Zäune	6'766.00		5'000.00		5'142.00	



Konto	Laufende Rechnung Funktionale Gliederung LR	Rechnung 2013		Budget 2014		Rechnung 2014	
				Aufwand	Ertrag	Aufwand	Ertrag
802	Tierhaltung und Tierseuchenbekämpfung	18'371.30	5'242.50	22'850.00	5'000.00	20'167.85	5'207.50
	Netto Aufwand		13'128.80		17'850.00		14'960.35
802.301.00	Besoldung	1'700.00		2'000.00		1'700.00	
802.303.00	Sozialversicherungsbeiträge	141.10		200.00		141.10	
802.305.00	Unfall- und Kranken- versicher			50.00		20.95	
802.317.00	Spesenentschädigungen	600.00		600.00		600.00	
802.318.00	Fleischschau, Tierarzt, Abschlusprä.	6'733.20		10'000.00		8'618.80	
802.361.00	Beiträge an Tierseuchenfonds	9'197.00		10'000.00		9'087.00	
802.436.00	Beiträge an Tierseuchenfonds		5'242.50		5'000.00		5'207.50
803	Hirten	237'048.41	207'376.05	216'200.00	216'200.00	336'827.50	336'827.50
	Netto Aufwand		29'672.36				
803.301.00	Besoldung Hirten	147'454.90		145'000.00		155'844.25	
803.303.00	Sozialversicherungsbeiträge	12'032.85		11'500.00		12'744.25	
803.304.00	Personalversicherungsbeiträge	2'089.70		4'500.00		3'155.50	
803.305.00	Unfall- und Krankenversicherung	2'362.70		2'200.00		2'525.05	
803.311.00	Anschaffung Mobiliar, Maschinen	11'000.00		4'500.00		2'473.30	
803.312.00	Wasser, Energie, Heizmaterial	974.95		2'000.00		1'092.80	
803.313.00	Verbrauchsmaterialien	18'357.00		20'000.00		19'886.25	
803.314.00	Unterhalt Alpgebäude	10'964.00				15'878.75	
803.315.00	Unterhalt Mobiliar, Maschinen	7'651.55		4'000.00		5'152.07	
803.317.00	Spesenentschädigungen	18'622.45		15'000.00		12'669.55	
803.318.00	Telefongebühren Alp Bella	373.20		500.00		666.35	
803.318.01	Versicherungen und Gebühren	2'488.55		4'500.00		1'573.59	
803.319.00	Uebriger Sachaufwand	676.56		500.00		310.00	
803.319.01	Rückverteilung an die Landwirtschaft 2011 - 2013					38'470.50	
803.380.00	Einlage in Reserve Hirten					62'385.29	
803.390.00	Arbeiten andere Abteilungen	2'000.00		2'000.00		2'000.00	
803.427.00	Logieabzüge Hirten		7'728.00		7'000.00		10'936.50
803.436.00	Rückerstattungen		100.00				1'118.20
803.436.01	Sommerungsbeiträge		159'548.05		169'200.00		237'936.80
803.436.02	Beiträge Beweidungskonzekt NT						46'836.00
803.463.00	Anteil SGS an Hirten		40'000.00		40'000.00		40'000.00
809	Zollrückerstattungen	25'828.85		27'000.00		24'638.40	
	Netto Aufwand		25'828.85		27'000.00		24'638.40
809.319.00	MWST und Zollrückerstattungen	25'828.85		27'000.00		24'638.40	



Konto	Laufende Rechnung Funktionale Gliederung LR	Rechnung 2013		Budget 2014		Rechnung 2014	
				Aufwand	Ertrag	Aufwand	Ertrag
81	Forstwirtschaft	428'191.20	386'135.80	404'660.00	364'300.00	442'868.49	453'903.01
	Netto Aufwand		42'055.40		40'360.00		
	Netto Ertrag					11'034.52	
810	Forstwirtschaft	356'509.20	314'453.80	342'860.00	302'500.00	371'535.48	382'570.00
	Netto Aufwand		42'055.40		40'360.00		
	Netto Ertrag					11'034.52	
810.301.00	Besoldungen Forstdienst	168'373.50		165'000.00		168'142.00	
810.303.00	Sozialversicherungsbeiträge	13'975.10		14'000.00		13'955.50	
810.304.00	Personalversicherungsbeiträge	10'668.00		13'500.00		10'825.20	
810.305.00	Unfall- und Krankenversicherung	5'636.75		5'300.00		5'628.95	
810.309.00	Uebriger Personalaufwand	1'886.90		2'000.00		1'229.00	
810.310.00	Büromaterial, Drucksachen	1'381.35		1'500.00		1'495.25	
810.311.00	Anschaffung Maschinen, Werkzeuge	9'751.85		5'000.00		4'476.15	
810.311.02	Ankauf Bäume, Sträucher f. Private	2'981.45		2'000.00			
810.313.00	Verbrauchsmaterialien	2'804.55		5'000.00		3'014.90	
810.314.00	Unterhalt Waldwege	1'260.00		2'000.00		4'757.15	
810.315.00	Unterhalt Maschinen, Werkzeuge	291.60		2'000.00			
810.315.01	Unterhalt Forstauto	1'699.00		2'000.00		662.80	
810.316.00	Mieten, Pachten+Benützungsgeb.	348.50		1'000.00		115.50	
810.317.00	Spesenentschädigungen	3'682.05		4'000.00		3'802.05	
810.318.00	Versicherungen und Gebühren	2'043.10		3'000.00		3'237.78	
810.318.01	Dienstleistungen und Honorare	324.00		500.00		345.60	
810.318.03	Holzermarbeiten durch Dritte	42'225.70		40'000.00		68'324.60	
810.318.04	Uebrige Arbeiten durch Dritte	1'501.20		6'000.00		2'961.95	
810.319.00	Uebriger Sachaufwand	6'729.90		1'000.00		4'065.30	
810.319.01	Ankauf Christbäume	2'206.95		3'000.00		2'303.90	
810.319.02	Veränderung Holzvorräte	207.00					
810.364.00	Beitrag an BBF Wald, SELVA	1'325.00		2'500.00		1'597.00	
810.390.00	Anteil Miete Gemeindehaus	2'160.00		2'160.00		2'160.00	
810.390.01	Arbeiten andere Abteilungen	43'051.00		35'000.00		38'135.00	
810.390.02	Anteil Sachaufwand	8'500.00		7'000.00		8'900.00	
810.390.03	Anteil Gebäudekosten Forstdienst	21'494.75		18'400.00		21'399.90	
810.434.00	Arbeiten für Dritte		16'840.00		10'000.00		5'470.00
810.434.01	Verkauf Christbäume		3'953.00		4'000.00		4'302.00
810.435.00	Verkäufe		18'894.25		10'000.00		13'349.40
810.435.01	Stammholzverkäufe		32'761.75		30'000.00		105'530.75
810.435.02	Brennholzverkäufe		8'695.00		8'000.00		5'795.25
810.436.00	Rückerstattungen		7'490.80		1'000.00		
810.438.00	Eigenleistungen für Investitionen		36'322.50		60'000.00		27'359.90
810.439.00	Veränderung Holzvorräte						8'587.00
810.461.00	Kantonsbeiträge		18'750.70		27'500.00		37'130.70
810.490.00	Arbeiten für andere Abteilungen		155'475.00		140'000.00		164'465.00
810.490.01	Interne Verr. Material und Holz		7'915.80		7'000.00		5'840.00
810.490.02	Sachaufwand andere Abteilungen		7'355.00		5'000.00		4'740.00



Konto	Laufende Rechnung Funktionale Gliederung LR	Rechnung 2013		Budget 2014		Rechnung 2014	
				Aufwand	Ertrag	Aufwand	Ertrag
811	Forst-/Werkhof/Feuerwehrhalle	71'682.00	71'682.00	61'800.00	61'800.00	71'333.01	71'333.01
811.301.00	Besoldungen Reinigungspersonal	2'601.00		3'000.00		2'608.55	
811.303.00	Sozialversicherungsbeiträge	215.80		250.00		216.60	
811.305.00	Unfall- und Krankenversicherung	5.30		50.00		5.25	
811.310.00	Büromaterial, Drucksachen			500.00		215.50	
811.311.00	Anschaffung Mobiliar, Maschinen	6'777.65		5'000.00		784.55	
811.312.00	Wasser, Energie, Heizmaterial	3'029.10		8'000.00		4'016.75	
811.313.00	Betriebs- und Verbrauchsmaterial	2'273.35		3'000.00		1'782.90	
811.314.00	Unterhalt Liegenschaft	3'266.80		3'000.00		3'723.70	
811.315.00	Unterhalt Mobiliar, Maschinen	2'946.40		2'000.00		2'122.85	
811.317.00	Spesenentschädigungen					89.06	
811.318.00	Verisicherungen und Gebühren	2'334.20		2'500.00		6'310.70	
811.318.01	Telefongebühren	1'365.60		1'500.00		1'415.80	
811.319.00	Uebriger Sachaufwand	1'589.80		1'000.00		714.80	
811.390.00	Arbeiten andere Abteilungen	12'077.00				14'126.00	
811.390.01	Sachaufwand andere Abteilungen	1'200.00				1'200.00	
811.390.03	Passivzins Forst-/Werk-/FW-Halle	32'000.00		32'000.00		32'000.00	
811.436.00	Rückerstattungen		32.75				
811.490.02	Anteil Gebäudekosten Feuerwehr		28'659.75		25'000.00		28'533.21
811.490.03	Anteil Gebäudekosten Werkdienst		21'494.75		18'400.00		21'399.90
811.490.04	Anteil Gebäudekosten Forstdienst		21'494.75		18'400.00		21'399.90



Konto	Laufende Rechnung Funktionale Gliederung LR	Rechnung 2013		Budget 2014		Rechnung 2014	
				Aufwand	Ertrag	Aufwand	Ertrag
83	Tourismus Netto Aufwand	1'664'077.29	150'906.10 1'513'171.19	1'540'150.00	8'000.00 1'532'150.00	1'546'138.17	43'387.45 1'502'750.72
830	Marketing + Entwicklung Netto Aufwand	1'129'927.92	144'456.75 985'471.17	989'350.00	989'350.00	1'026'506.23	36'460.80 990'045.43
830.301.00	Besoldungen Kommission	6'040.00		8'000.00		6'719.95	
830.303.00	Sozialversicherungsbeiträge	317.05		750.00		257.30	
830.305.00	Unfall- und Krankenversicherung	3.15					
830.312.00	Wasser, Energie, Heizmaterial	53.40		100.00		53.50	
830.314.00	Unterhalt touristische Anlagen	11'863.05		10'000.00		12'947.25	
830.317.00	Spesenentschädigungen	655.79				1'449.03	
830.318.00	Informationssystem	352.73				207.40	
830.318.01	Versicherungen und Gebühren			500.00		648.00	
830.319.00	Ausgaben aus Marketingfonds	71'375.60				11'617.00	
830.365.00	Grundbeitrag	100'000.00		100'000.00		100'000.00	
830.365.01	Vermarktung + Proj. Tourismus	230'000.00		230'000.00		230'000.00	
830.365.02	Beitrag Marketing	466'000.00		610'000.00		559'000.00	
830.380.00	Einlage in Marketingfonds	144'000.00				51'000.00	
830.380.01	Einlage in Marketingfonds	73'081.15				24'843.80	
830.390.00	Arbeiten andere Abteilungen	13'859.00		10'000.00		6'646.00	
830.390.01	Anteil Sachaufwand	3'780.00		5'000.00		7'100.00	
830.390.02	Arbeiten an Touristischen Anlagen	8'547.00		15'000.00		14'017.00	
830.463.00	Kurtaxenüberschuss S.T.		73'081.15				24'843.80
830.480.00	Entnahme aus Marketingfonds		71'375.60				11'617.00
831	Wanderwege/Freizeitgestaltung Netto Aufwand	169'795.85	169'795.85	180'000.00	180'000.00	150'706.45	150'706.45
831.314.00	Unterhalt Wanderwege Samnaun	7'944.45		15'000.00		4'590.65	
831.314.01	Unterhalt Lehr- und Erlebnispfade	1'978.40		5'000.00		5'745.80	
831.365.00	Beitrag an BAW	4'350.00				4'350.00	
831.390.00	Arbeiten andere Abteilungen	144'273.00		150'000.00		129'570.00	
831.390.01	Anteil Sachaufwand	11'250.00		10'000.00		6'450.00	
832	Wirtschaftsförderung Netto Aufwand	341'547.00	341'547.00	352'000.00	352'000.00	345'524.40	345'524.40
832.365.00	Beitrag an Beherberger	339'547.00		350'000.00		343'524.40	
832.390.00	Arbeiten andere Abteilungen	2'000.00		2'000.00		2'000.00	
835	Öffentliche WC-Anlagen Netto Aufwand	22'806.52	6'449.35 16'357.17	18'800.00	8'000.00 10'800.00	23'401.09	6'926.65 16'474.44
835.301.00	Besoldung Reinigungspersonal	2'779.50		3'000.00		2'827.00	
835.303.00	Sozialversicherungsbeiträge	288.15		250.00		234.65	
835.305.00	Unfall- und Krankenversicherung	11.25		50.00		5.60	
835.312.00	Wasser, Energie, Heizmaterial	3'810.85		4'000.00		3'828.20	
835.313.00	Verbrauchsmaterialien	2'352.65		1'500.00		2'057.00	
835.314.00	Unterhalt WC-Anlagen	6'678.43		2'000.00		10'374.35	
835.318.00	Gebühren und Versicherungen	270.00		500.00		620.84	
835.318.01	Telefongebühren WC-Anlagen	1'736.90		1'500.00		1'683.45	
835.319.00	Uebriger Sachaufwand	95.79		1'000.00			
835.390.00	Arbeiten andere Abteilungen ARA	4'783.00		5'000.00		1'770.00	
835.436.00	Rückerstattungen		6'449.35		8'000.00		6'926.65



Konto	Laufende Rechnung Funktionale Gliederung LR	Rechnung 2013		Budget 2014		Rechnung 2014	
				Aufwand	Ertrag	Aufwand	Ertrag
9	FINANZEN UND STEUERN	7'414'835.48	14'147'070.13	7'224'850.00	14'069'650.00	7'092'438.77	13'607'335.44
	Netto Ertrag	6'732'234.65		6'844'800.00		6'514'896.67	
90	Steuern	31'294.00	4'422'488.00	41'000.00	4'413'300.00	47'403.30	4'351'516.70
	Netto Ertrag	4'391'194.00		4'372'300.00		4'304'113.40	
900	Gemeindesteuern	31'294.00	4'422'488.00	41'000.00	4'413'300.00	47'403.30	4'351'516.70
	Netto Ertrag	4'391'194.00		4'372'300.00		4'304'113.40	
900.318.00	Dienstleistungen und Honorare	6'153.30		8'000.00		6'388.75	
900.329.00	Inkassoprovisionen	11'200.10		16'000.00		28'303.20	
900.330.00	Steuererlasse	1'940.60		5'000.00		711.35	
900.390.00	Arbeiten andere Abteilungen	12'000.00		12'000.00		12'000.00	
900.400.00	Zu-/Abschreibung frühere Jahre		97'899.10		80'000.00		109'464.45
900.400.01	Einkommenssteuer		1'361'519.00		1'460'000.00		1'371'710.00
900.400.02	Vermögenssteuer		420'523.00		450'000.00		471'996.00
900.400.04	Quellensteuer		990'616.45		920'000.00		888'862.45
900.400.05	Steuertreffnisse jur. Personen		750'564.65		920'000.00		673'809.90
900.400.07	Steuer auf Kapitalabfindungen		25'450.00		20'000.00		26'846.00
900.402.00	Liegenschaftssteuern		712'606.00		480'000.00		642'937.00
900.403.00	Grundstückgewinnsteuern		13'258.60		50'000.00		30'022.50
900.403.02	Liquidationsgewinnsteuer		3'592.00				
900.404.00	Handänderungssteuern		22'633.20		30'000.00		42'763.40
900.405.00	Erbschafts-, Schenkungssteuern		20'476.00				89'519.40
900.406.01	Hundesteuern		3'350.00		3'300.00		3'585.60



Konto	Laufende Rechnung Funktionale Gliederung LR	Rechnung 2013		Budget 2014		Rechnung 2014	
				Aufwand	Ertrag	Aufwand	Ertrag
91	Sondersteuern	4'725'874.71	8'099'127.58	4'684'400.00	8'280'000.00	4'652'957.85	7'882'835.16
	Netto Ertrag	3'373'252.87		3'595'600.00		3'229'877.31	
910	Sondergewerbesteuern	4'725'874.71	8'099'127.58	4'684'400.00	8'280'000.00	4'652'957.85	7'882'835.16
	Netto Ertrag	3'373'252.87		3'595'600.00		3'229'877.31	
910.300.00	Entschädigung Tabakkommission	449.95		1'500.00		950.00	
910.301.00	Besoldung Clearingstelle	101'270.00		102'000.00		102'622.00	
910.303.00	Sozialversicherungsbeiträge	8'420.75		8'500.00		8'549.20	
910.304.00	Personalversicherungsbeiträge	7'995.65		8'000.00		7'980.15	
910.305.00	Unfall- und Krankenversicherung	695.00		700.00		701.25	
910.310.00	Büromaterial, Drucksachen	2'800.00		2'800.00		2'800.00	
910.311.00	Anschaff. Mobilien, Maschinen	692.90		500.00			
910.313.00	Verbrauchsmaterialien	1'800.00		1'800.00		1'800.00	
910.315.00	Unterhalt Büromobiliar/EDV	1'316.70		3'000.00		1'946.00	
910.317.00	Spesenentschädigungen	711.06		1'000.00		833.85	
910.318.00	Jur.Beratungen, Honorare	1'600.00		5'000.00		1'600.00	
910.318.01	Dienstleistungen + Revisionen	72'516.90		47'500.00		69'989.40	
910.318.02	Telefongebühren	1'800.00		1'800.00		1'800.00	
910.318.03	Porti, PC + Bankspesen	1'779.80		1'800.00		1'797.00	
910.319.00	Uebriger Sachaufwand			500.00			
910.360.00	Kompensation Bund Zigaretten	385'783.00		385'000.00		375'023.00	
910.360.01	Kompensation Bund Benzin/Diesel	625'709.00		685'000.00		576'025.00	
910.360.02	Kompensation Bund Handel	2'744'890.00		2'660'000.00		2'734'041.00	
910.360.03	Kompensation sonstige Lieferungen	700'000.00		700'000.00		700'000.00	
910.363.01	Beitrag an Hirtenschaft	40'000.00		40'000.00		40'000.00	
910.390.00	Anteil Miete Gemeindehaus	4'500.00		4'500.00		4'500.00	
910.390.02	Arbeiten andere Abteilungen	21'144.00		23'500.00		20'000.00	
910.406.00	Zu-/Abschreibungen frühere Jahre		33'310.00				1'500.00
910.406.01	SGS Zigaretten		3'139'006.90		3'150'000.00		3'077'890.05
910.406.02	SGS Benzin/Diesel		2'669'697.20		2'940'000.00		2'552'415.25
910.406.03	SGS Handel		2'197'560.98		2'130'000.00		2'189'778.26
910.452.00	Rückerstattungen Gemeinde Valsot		20'491.70		20'000.00		21'710.70
910.490.00	Arbeiten andere Abteilungen		39'060.80		40'000.00		39'540.90



Konto	Laufende Rechnung Funktionale Gliederung LR	Rechnung 2013		Budget 2014		Rechnung 2014	
				Aufwand	Ertrag	Aufwand	Ertrag
92	Finanzausgleich Netto Aufwand	58'498.75		92'000.00		77'138.80	
			58'498.75		92'000.00		77'138.80
920	Finanzausgleichsbetrag Netto Aufwand	58'498.75		92'000.00		77'138.80	
			58'498.75		92'000.00		77'138.80
920.361.00	Beitrag an kant. Finanzausgleich	58'498.75		92'000.00		77'138.80	
93	Einnahmenanteile Netto Ertrag	4'468.00	367'151.05	3'000.00	379'000.00		368'099.75
		362'683.05		376'000.00		368'099.75	
932	Gemeindeanteile aus Patenten Netto Ertrag		6'143.40		1'000.00		1'557.00
		6'143.40		1'000.00		1'557.00	
932.410.00	Gemeindewirtschaftspatente		6'143.40		1'000.00		1'557.00
933	Gemeindeteile an kant. Gebühren Netto Aufwand	4'468.00		3'000.00			
			4'468.00		3'000.00		
933.318.00	Gemeindedurchschätzung	4'468.00		3'000.00			
934	Entsch. Wasserrechtsverleihung Netto Ertrag		8'000.00		8'000.00		8'000.00
		8'000.00		8'000.00		8'000.00	
934.410.00	Wasserrechtszinsen		8'000.00		8'000.00		8'000.00
935	Konzessionen Netto Ertrag		11'007.50		10'000.00		8'297.50
		11'007.50		10'000.00		8'297.50	
935.410.00	Kieskonzessionen		11'007.50		10'000.00		8'297.50
936	Entschädigungen BBS AG Netto Ertrag		342'000.15		360'000.00		350'245.25
		342'000.15		360'000.00		350'245.25	
936.439.00	Entschädigung für Ueberfahrtsrechte		342'000.15		360'000.00		350'245.25
94	Vermögens- und Schuldenverwaltung Netto Ertrag	864'173.17	1'039'083.50	863'450.00	997'350.00	794'789.02	1'004'883.83
		174'910.33		133'900.00		210'094.81	
940	Zinsen Netto Aufwand	401'645.60	298'464.97	409'000.00	286'650.00	362'461.77	299'906.22
			103'180.63		122'350.00		62'555.55
940.320.00	Vergütungszinsen	3'348.15		3'000.00		4'275.95	
940.321.00	Kurzfristige Schulden	68.25		1'000.00		80.20	
940.322.00	Mittel- und langfristige Schulden	373'221.20		380'000.00		331'681.62	
940.329.00	Uebrige Zinsen, Skonto	300.00		500.00		300.00	
940.390.02	Zins Verpflichtungskon.Spez.finanz.	24'708.00		24'500.00		26'124.00	
940.420.00	Bankkontokorrente		1'378.52		1'500.00		826.77
940.422.00	Zinsen Anlagen Finanzvermögens		4'951.35		1'000.00		9'126.65
940.429.00	Verzugszinsen		7'970.10				7'722.80
940.490.00	Kalkulat.Zins auf eigenen Anlagen		15'165.00		15'150.00		13'230.00
940.490.01	Zinsen Lieg. Finanz. Vermögen		269'000.00		269'000.00		269'000.00



Konto	Laufende Rechnung Funktionale Gliederung LR	Rechnung 2013		Budget 2014		Rechnung 2014	
				Aufwand	Ertrag	Aufwand	Ertrag
941	Seniorencenter	161'856.10	161'856.10	158'200.00	158'200.00	154'095.65	154'095.65
941.310.00	Büromaterial, Drucksachen			500.00			
941.311.00	Anschaff. Mobilien, Maschinen	2'124.10		1'000.00		587.00	
941.312.00	Wasser, Energie	7'980.60		9'000.00		6'701.55	
941.313.00	Verbrauchsmaterialien	1'013.30		1'000.00		677.10	
941.314.00	Unterhalt Seniorencenter	17'222.39		2'000.00		143.45	
941.315.00	Unterhalt Mobiliar, Maschinen	8'932.30		5'000.00		4'993.93	
941.317.00	Spesenentschädigungen			500.00			
941.318.00	Versicherungen und Gebühren	3'602.42		4'000.00		2'931.19	
941.319.00	Uebriger Sachaufwand			1'000.00			
941.319.01	Reinigungsaufwand Allgemein	5'612.15		5'000.00		5'612.15	
941.322.00	Baurechtszins	16'400.00		16'400.00		16'400.00	
941.364.00	Gewinnzuweisung an Pflegegruppe	39'856.34		62'000.00		58'425.48	
941.390.00	Anteil Heizung Schulhaus	9'142.50		10'000.00		9'149.80	
941.390.01	Passivzins Seniorencenter	40'000.00		40'000.00		40'000.00	
941.390.02	Arbeiten andere Abteilungen	9'970.00		800.00		8'474.00	
941.423.00	Mietzinsen Seniorenwohnungen		116'545.00		115'200.00		110'885.00
941.423.01	Mietzinsen Pflegeabteilung		42'000.00		42'000.00		42'000.00
941.436.00	Rückerstattungen		3'311.10		1'000.00		1'210.65
942	Chasa Riva	117'194.49	294'022.43	121'350.00	278'000.00	119'995.43	266'794.21
	Netto Ertrag	176'827.94		156'650.00		146'798.78	
942.301.00	Besoldungen Abwart	3'250.00		3'500.00		3'380.00	
942.303.00	Sozialversicherungsbeiträge	269.75		300.00		280.20	
942.305.00	Unfall- und Krankenversicherung	22.35		50.00		22.85	
942.311.00	Anschaff. Mobilien, Maschinen	1'350.00		5'000.00			
942.312.00	Wasser, Energie, Heizmaterial	17'091.85		17'000.00		16'928.85	
942.314.00	Unterhalt Chasa Riva	8'429.15		5'000.00		12'565.80	
942.318.00	Versicherungen Chasa Riva	2'215.29		2'500.00		1'826.58	
942.319.00	Uebriger Sachaufwand	167.10		1'000.00		1'280.15	
942.390.00	Arbeiten andere Abteilungen	7'399.00		10'000.00		6'711.00	
942.390.01	Passivzins Chasa Riva	77'000.00		77'000.00		77'000.00	
942.423.00	Mietzinsen Chasa Riva		277'745.58		278'000.00		249'267.76
942.436.00	Rückerstattungen		16'276.85				17'526.45
943	Chasa Pra	42'646.47	29'700.00	29'400.00	32'000.00	26'733.10	34'330.60
	Netto Aufwand		12'946.47				
	Netto Ertrag			2'600.00		7'597.50	
943.312.00	Wasser, Energie, Heizmaterial	561.65		2'000.00		729.15	
943.314.00	Unterhalt/STWEG-Beitrag Pra	25'850.82		10'000.00		12'599.95	
943.390.00	Passivzins Chasa Pra	12'042.00		12'000.00		12'000.00	
943.390.01	Arbeiten andere Abteilungen	4'192.00		5'400.00		1'404.00	
943.423.00	Mietzinsen Chasa Pra		29'600.00		32'000.00		33'120.00
943.436.00	Rückerstattungen		100.00				1'210.60



Konto	Laufende Rechnung Funktionale Gliederung LR	Rechnung 2013		Budget 2014		Rechnung 2014	
				Aufwand	Ertrag	Aufwand	Ertrag
945	Arztpraxis Survia	79'536.08	80'700.00	82'000.00	82'000.00	73'498.13	82'500.00
	Netto Ertrag	1'163.92				9'001.87	
945.311.00	Anschaffung Mobiliar, Maschinen			2'000.00			
945.312.00	Wasser, Energie, Heizmaterial	6'401.55		12'000.00		12'440.40	
945.313.00	Verbrauchsmaterialien			500.00		21.00	
945.314.00	Unterhalt Arztpraxis Survia	11'124.49		5'000.00		1'044.35	
945.315.00	Unterhalt Mobiliar, Maschinen	4'520.43		3'000.00		2'782.20	
945.318.00	Versicherungen und Gebühren	1'839.61		2'000.00		1'710.18	
945.319.00	Uebriger Sachaufwand			500.00			
945.390.00	Arbeiten Forst- und Werkdienst	1'650.00		3'000.00		1'500.00	
945.390.01	Passivzinsen Arztpraxis Survia	54'000.00		54'000.00		54'000.00	
945.423.00	Mietzinsen Arztpraxis Survia		80'700.00		82'000.00		82'500.00
946	übrige Immobilien		96'955.15		95'500.00		96'157.15
	Netto Ertrag	96'955.15		95'500.00		96'157.15	
946.423.00	Baurechtszinsen		93'955.15		94'000.00		94'157.15
946.423.01	Pachtzinsen		3'000.00		1'500.00		2'000.00
947	Sennerei Samnaun	61'294.43	77'384.85	63'500.00	65'000.00	58'004.94	71'100.00
	Netto Ertrag	16'090.42		1'500.00		13'095.06	
947.314.00	Unterhalt Gebäude Sennerei	826.00		5'000.00		85.00	
947.318.00	Versicherungen und Gebühren	4'356.43		4'500.00		2'819.94	
947.390.00	Arbeiten andere Abteilungen	2'112.00				1'100.00	
947.390.01	Passivzinsen Sennerei	54'000.00		54'000.00		54'000.00	
947.423.00	Mietzins Gebäude Sennerei		44'400.00		44'400.00		44'400.00
947.423.01	Mietzinsen Whg. Sennerei		21'000.00		20'600.00		21'000.00
947.436.00	Rückerstattungen		11'984.85				5'700.00
98	Abschreibungen	1'730'526.85	219'220.00	1'541'000.00		1'520'149.80	
	Netto Aufwand		1'511'306.85		1'541'000.00		1'520'149.80
980	Abschreibungen auf das Finanzvermögen	6'540.00	219'220.00				
	Netto Ertrag	212'680.00					
980.330.02	Wertberichtigung Grundstücke	6'540.00					
980.424.00	Buchgewinn Landverkauf		9'120.00				
980.424.03	Buchgewinn Stallgebäude Laret		10'100.00				
980.424.04	Buchgewinn alte Feuerwehrrhalle		200'000.00				
981	Abschreibungen auf das Verwaltungsvermögen	1'723'986.85		1'541'000.00		1'520'149.80	
	Netto Aufwand		1'723'986.85		1'541'000.00		1'520'149.80
981.331.00	Sachgüter	1'721'773.05		1'541'000.00		1'517'149.80	
981.331.02	Uebrige aktivierte Ausgaben	2'213.80				3'000.00	



Konto	Laufende Rechnung Artengliederung LR	Rechnung 2013		Budget 2014		Rechnung 2014	
				Aufwand	Ertrag	Aufwand	Ertrag
	Total	18'432'621.36	18'461'466.49	18'235'000.00	18'241'100.00	18'156'360.26	18'107'335.42
	Netto Aufwand						49'024.84
	Netto Ertrag	28'845.13		6'100.00			
3	A U F W A N D	18'432'621.36		18'235'000.00		18'156'360.26	
	Netto Aufwand		18'432'621.36		18'235'000.00		18'156'360.26
30	PERSONALAUFWAND	3'652'007.50		3'655'550.00		3'643'301.75	
	Netto Aufwand		3'652'007.50		3'655'550.00		3'643'301.75
300	Behörden und Kommissionen	88'702.80		99'000.00		72'645.05	
	Netto Aufwand		88'702.80		99'000.00		72'645.05
301	Löhne Verwaltungs- und Betriebspersonal	2'253'964.45		2'202'000.00		2'216'103.70	
	Netto Aufwand		2'253'964.45		2'202'000.00		2'216'103.70
302	Löhne Lehrkräfte	817'454.15		831'000.00		849'639.80	
	Netto Aufwand		817'454.15		831'000.00		849'639.80
303	Sozialversicherungsbeiträge	249'788.60		255'600.00		249'556.15	
	Netto Aufwand		249'788.60		255'600.00		249'556.15
304	Personalversicherungsbeiträge	182'597.80		195'200.00		197'015.50	
	Netto Aufwand		182'597.80		195'200.00		197'015.50
305	Unfall- und Krankenversicherungsbeiträge	35'687.95		38'450.00		35'759.30	
	Netto Aufwand		35'687.95		38'450.00		35'759.30
309	Übriger Personalaufwand	23'811.75		34'300.00		22'582.25	
	Netto Aufwand		23'811.75		34'300.00		22'582.25
31	SACHAUFWAND	3'770'275.99		3'604'150.00		3'509'076.02	
	Netto Aufwand		3'770'275.99		3'604'150.00		3'509'076.02
310	Büromaterial, Drucksachen	39'301.02		52'500.00		42'691.07	
	Netto Aufwand		39'301.02		52'500.00		42'691.07
311	Anschaff. Mobilien, Maschinen, Fahrzeuge, Werkzeuge	138'437.95		144'600.00		119'254.85	
	Netto Aufwand		138'437.95		144'600.00		119'254.85
312	Wasser, Energie, Heizmaterialien	330'453.90		366'650.00		315'197.55	
	Netto Aufwand		330'453.90		366'650.00		315'197.55
313	Verbrauchsmaterialien	260'334.39		250'800.00		235'829.99	
	Netto Aufwand		260'334.39		250'800.00		235'829.99
314	Dienstleistungen Dritter für den baulichen Unterhalt	860'632.17		748'000.00		752'487.84	
	Netto Aufwand		860'632.17		748'000.00		752'487.84
315	Dienstleistungen Dritter für den übrigen Unterhalt	248'211.12		213'350.00		236'448.70	
	Netto Aufwand		248'211.12		213'350.00		236'448.70
316	Mieten, Pachten, Benützungsgebühren	16'393.50		18'000.00		12'025.64	
	Netto Aufwand		16'393.50		18'000.00		12'025.64
317	Spesenentschädigungen	73'981.80		86'900.00		65'152.94	
	Netto Aufwand		73'981.80		86'900.00		65'152.94
318	Dienstleistungen und Honorare Dritter	1'549'958.21		1'594'000.00		1'562'445.03	
	Netto Aufwand		1'549'958.21		1'594'000.00		1'562'445.03



Konto	Laufende Rechnung Artengliederung LR	Rechnung 2013		Budget 2014		Rechnung 2014	
				Aufwand	Ertrag	Aufwand	Ertrag
319	Übriger Sachaufwand Netto Aufwand	252'571.93	252'571.93	129'350.00	129'350.00	167'542.41	167'542.41
32	PASSIVZINSEN Netto Aufwand	404'537.70	404'537.70	416'900.00	416'900.00	381'040.97	381'040.97
320	Laufende und kurzfristige Schulden Netto Aufwand	3'348.15	3'348.15	3'000.00	3'000.00	4'275.95	4'275.95
321	Kurzfristige Schulden Netto Aufwand	68.25	68.25	1'000.00	1'000.00	80.20	80.20
322	Mittel- und langfristige Schulden Netto Aufwand	389'621.20	389'621.20	396'400.00	396'400.00	348'081.62	348'081.62
329	Übrige Netto Aufwand	11'500.10	11'500.10	16'500.00	16'500.00	28'603.20	28'603.20
33	ABSCHREIBUNGEN Netto Aufwand	1'832'916.60	1'832'916.60	1'639'000.00	1'639'000.00	1'609'105.97	1'609'105.97
330	Finanzvermögen Netto Aufwand	8'480.60	8'480.60	5'000.00	5'000.00	711.35	711.35
331	Verwaltungsvermögen, ordentliche Abschreibungen Netto Aufwand	1'824'436.00	1'824'436.00	1'634'000.00	1'634'000.00	1'608'394.62	1'608'394.62
35	ENTSCHÄDIGUNGEN AN GEMEINWESEN Netto Aufwand	25'093.67	25'093.67	36'000.00	36'000.00	29'972.45	29'972.45
352	Gemeinden und Gemeindeverbände Netto Aufwand	25'093.67	25'093.67	36'000.00	36'000.00	29'972.45	29'972.45
36	EIGENE BEITRÄGE Netto Aufwand	7'034'251.80	7'034'251.80	7'432'000.00	7'432'000.00	7'324'990.92	7'324'990.92
360	Bund Netto Aufwand	4'456'382.00	4'456'382.00	4'430'000.00	4'430'000.00	4'385'089.00	4'385'089.00
361	Kanton Netto Aufwand	162'843.63	162'843.63	215'000.00	215'000.00	229'355.34	229'355.34
362	Gemeinden und Gemeindeverbände Netto Aufwand	262'363.40	262'363.40	373'000.00	373'000.00	344'857.75	344'857.75
363	Eigene Anstalten Netto Aufwand	337'000.02	337'000.02	352'000.00	352'000.00	409'313.45	409'313.45
364	Gemischtwirtschaftliche Unternehmungen Netto Aufwand	178'450.69	178'450.69	217'000.00	217'000.00	216'272.36	216'272.36
365	Private Institutionen Netto Aufwand	1'570'033.45	1'570'033.45	1'770'000.00	1'770'000.00	1'694'517.51	1'694'517.51
366	Private Haushalte Netto Aufwand	67'178.61	67'178.61	75'000.00	75'000.00	45'585.51	45'585.51
38	EINLAGEN IN SONDERFINANZIERUNGEN Netto Aufwand	325'821.40	325'821.40	75'500.00	75'500.00	278'756.17	278'756.17



Konto	Laufende Rechnung Artengliederung LR	Rechnung 2013		Budget 2014		Rechnung 2014	
				Aufwand	Ertrag	Aufwand	Ertrag
380	Einlagen in Spezialfinanzierungen Netto Aufwand	325'821.40	325'821.40	75'500.00	75'500.00	278'756.17	278'756.17
39	INTERNE VERRECHNUNGEN Netto Aufwand	1'387'716.70	1'387'716.70	1'375'900.00	1'375'900.00	1'380'116.01	1'380'116.01
390	Verrechneter Sachaufwand Netto Aufwand	1'387'716.70	1'387'716.70	1'375'900.00	1'375'900.00	1'380'116.01	1'380'116.01



Konto	Laufende Rechnung Artengliederung LR	Rechnung 2013		Budget 2014		Rechnung 2014	
				Aufwand	Ertrag	Aufwand	Ertrag
4	E R T R A G		18'461'466.49		18'241'100.00		18'107'335.42
	Netto Ertrag	18'461'466.49		18'241'100.00		18'107'335.42	
40	STEUEREINNAHMEN		12'462'063.08		12'633'300.00		12'173'100.26
	Netto Ertrag	12'462'063.08		12'633'300.00		12'173'100.26	
400	Einkommens- und Vermögenssteuern		3'646'572.20		3'850'000.00		3'542'688.80
	Netto Ertrag	3'646'572.20		3'850'000.00		3'542'688.80	
402	Sondersteuern		712'606.00		480'000.00		642'937.00
	Netto Ertrag	712'606.00		480'000.00		642'937.00	
403	Vermögensgewinnsteuer		16'850.60		50'000.00		30'022.50
	Netto Ertrag	16'850.60		50'000.00		30'022.50	
404	Handänderungssteuer		22'633.20		30'000.00		42'763.40
	Netto Ertrag	22'633.20		30'000.00		42'763.40	
405	Erbschaftssteuer		20'476.00				89'519.40
	Netto Ertrag	20'476.00				89'519.40	
406	Besitz- und Aufwandsteuer		8'042'925.08		8'223'300.00		7'825'169.16
	Netto Ertrag	8'042'925.08		8'223'300.00		7'825'169.16	
41	REGALIEN UND KONZESSIONEN		25'150.90		19'000.00		17'854.50
	Netto Ertrag	25'150.90		19'000.00		17'854.50	
410	Konzessionsgebühren		25'150.90		19'000.00		17'854.50
	Netto Ertrag	25'150.90		19'000.00		17'854.50	
42	VERMÖGENSERTRÄGE		1'185'523.70		948'200.00		940'667.63
	Netto Ertrag	1'185'523.70		948'200.00		940'667.63	
420	Zinsen aus flüssigen Mitteln		1'378.52		1'500.00		826.77
	Netto Ertrag	1'378.52		1'500.00		826.77	
422	Anlagen des Finanzvermögens (ohne Liegenschaften)		4'951.35		1'000.00		9'126.65
	Netto Ertrag	4'951.35		1'000.00		9'126.65	
423	Liegenschaftserträge des Finanzvermögens		708'945.73		709'700.00		679'329.91
	Netto Ertrag	708'945.73		709'700.00		679'329.91	
424	Buchgewinne auf Anlagen des Finanzvermögens		219'220.00				
	Netto Ertrag	219'220.00					
427	Liegenschaftserträge des Verwaltungsvermögens		243'058.00		236'000.00		243'661.50
	Netto Ertrag	243'058.00		236'000.00		243'661.50	
429	Übrige		7'970.10				7'722.80
	Netto Ertrag	7'970.10				7'722.80	
43	ENTGELTE		2'915'176.96		2'839'800.00		3'115'627.26
	Netto Ertrag	2'915'176.96		2'839'800.00		3'115'627.26	
430	Ersatzabgaben		9'408.35		8'000.00		11'000.00
	Netto Ertrag	9'408.35		8'000.00		11'000.00	
431	Gebühren für Amtshandlungen		142'702.60		135'000.00		125'710.10
	Netto Ertrag	142'702.60		135'000.00		125'710.10	



Konto	Laufende Rechnung Artengliederung LR	Rechnung 2013		Budget 2014		Rechnung 2014	
				Aufwand	Ertrag	Aufwand	Ertrag
434	Andere Benützungsgebühren, Dienstleistungen Netto Ertrag	1'352'969.15	1'352'969.15	1'339'400.00	1'339'400.00	1'325'440.25	1'325'440.25
435	Verkäufe Netto Ertrag	79'835.40	79'835.40	71'500.00	71'500.00	140'719.65	140'719.65
436	Rückerstattungen Netto Ertrag	835'764.21	835'764.21	767'900.00	767'900.00	1'007'901.11	1'007'901.11
437	Bussen Netto Ertrag	17'500.00	17'500.00	8'000.00	8'000.00	20'920.00	20'920.00
438	Eigenleistungen für Investitionen Netto Ertrag	134'997.10	134'997.10	150'000.00	150'000.00	125'103.90	125'103.90
439	Übrige Entgelte Netto Ertrag	342'000.15	342'000.15	360'000.00	360'000.00	358'832.25	358'832.25
45	RÜCKERSTATTUNGEN Netto Ertrag	109'897.00	109'897.00	126'300.00	126'300.00	106'941.70	106'941.70
451	Kanton Netto Ertrag	47'479.20	47'479.20	36'300.00	36'300.00	21'819.90	21'819.90
452	Gemeinden und Zweckverbände Netto Ertrag	62'417.80	62'417.80	90'000.00	90'000.00	85'121.80	85'121.80
46	BEITRÄGE FÜR EIGENE RECHNUNG Netto Ertrag	283'209.34	283'209.34	261'000.00	261'000.00	343'978.48	343'978.48
461	Kanton Netto Ertrag	130'271.85	130'271.85	159'000.00	159'000.00	168'825.70	168'825.70
463	Eigene Anstalten Netto Ertrag	152'937.49	152'937.49	102'000.00	102'000.00	123'269.28	123'269.28
466	Private Haushalte Netto Ertrag					51'883.50	51'883.50
48	ENTNAHMEN AUS SONDERFINANZIERUNGEN Netto Ertrag	92'728.81	92'728.81	37'600.00	37'600.00	29'049.58	29'049.58
480	Entnahmen aus Spezialfinanzierungen Netto Ertrag	92'728.81	92'728.81	37'600.00	37'600.00	29'049.58	29'049.58
49	INTERNE VERRECHNUNGEN Netto Ertrag	1'387'716.70	1'387'716.70	1'375'900.00	1'375'900.00	1'380'116.01	1'380'116.01
490	Verrechneter Sachaufwand Netto Ertrag	1'387'716.70	1'387'716.70	1'375'900.00	1'375'900.00	1'380'116.01	1'380'116.01



Konto	Investitionsrechnung Funktionale Gliederung IR	Rechnung 2013		Budget 2014		Rechnung 2014	
				Aufwand	Ertrag	Aufwand	Ertrag
	Total	2'999'196.40	1'455'440.40	3'887'000.00	1'121'000.00	3'059'818.97	775'424.35
	Netto Aufwand		1'543'756.00		2'766'000.00		2'284'394.62
0	ALLGEMEINE VERWALTUNG			40'000.00		21'712.00	
	Netto Aufwand				40'000.00		21'712.00
1	OEFFENTLICHE SICHERHEIT	125'628.70	21'600.00	34'000.00		33'333.65	
	Netto Aufwand		104'028.70		34'000.00		33'333.65
2	BILDUNG	5'236.00		70'000.00	20'000.00	105'828.85	
	Netto Aufwand		5'236.00		50'000.00		105'828.85
3	KULTUR UND FREIZEIT	910'636.16	114'774.15	525'000.00	115'000.00	474'150.12	101'541.60
	Netto Aufwand		795'862.01		410'000.00		372'608.52
6	VERKEHR	1'311'557.80	60'000.00	825'000.00	24'000.00	825'228.63	109'194.30
	Netto Aufwand		1'251'557.80		801'000.00		716'034.33
7	UMWELT UND RAUMPLANUNG	276'591.19	148'617.35	2'004'000.00	827'000.00	1'181'697.61	399'088.45
	Netto Aufwand		127'973.84		1'177'000.00		782'609.16
8	VOLKSWIRTSCHAFT	363'006.55	301'228.90	389'000.00	135'000.00	417'868.11	165'600.00
	Netto Aufwand		61'777.65		254'000.00		252'268.11
9	FINANZEN UND STEUERN	6'540.00	809'220.00				
	Netto Ertrag	802'680.00					



Konto	Investitionsrechnung Funktionale Gliederung IR	Rechnung 2013		Budget 2014		Rechnung 2014	
				Aufwand	Ertrag	Aufwand	Ertrag
	Total	2'999'196.40	1'455'440.40	3'887'000.00	1'121'000.00	3'059'818.97	775'424.35
	Netto Aufwand		1'543'756.00		2'766'000.00		2'284'394.62
0	ALLGEMEINE VERWALTUNG			40'000.00		21'712.00	
	Netto Aufwand				40'000.00		21'712.00
02	Allgemeine Verwaltung			40'000.00		21'712.00	
	Netto Aufwand				40'000.00		21'712.00
020	Gemeindeverwaltung			40'000.00		21'712.00	
	Netto Aufwand				40'000.00		21'712.00
020.506.00	Anschaffung EDV-Anlage / Programme			40'000.00		21'712.00	
1	OEFFENTLICHE SICHERHEIT	125'628.70	21'600.00	34'000.00		33'333.65	
	Netto Aufwand		104'028.70		34'000.00		33'333.65
10	Rechtsaufsicht	6'213.80					
	Netto Aufwand		6'213.80				
101	Vermessung und Vermarkung	6'213.80					
	Netto Aufwand		6'213.80				
101.582.01	Leitungskataster	6'213.80					
14	Feuerwehr	119'414.90	21'600.00	34'000.00		33'333.65	
	Netto Aufwand		97'814.90		34'000.00		33'333.65
140	Feuerwehr	119'414.90	21'600.00	34'000.00		33'333.65	
	Netto Aufwand		97'814.90		34'000.00		33'333.65
140.503.00	Feuerwehrhalle/Forstwerkhof	11'414.90					
140.506.00	Anschaffung Feuerwehr	108'000.00		34'000.00		33'333.65	
140.661.00	Kantonsbeitrag		21'600.00				
2	BILDUNG	5'236.00		70'000.00	20'000.00	105'828.85	
	Netto Aufwand		5'236.00		50'000.00		105'828.85
21	Primarschule	5'236.00		70'000.00	20'000.00	105'828.85	
	Netto Aufwand		5'236.00		50'000.00		105'828.85
219	Volksschule	5'236.00		70'000.00	20'000.00	105'828.85	
	Netto Aufwand		5'236.00		50'000.00		105'828.85
219.501.00	Erstellung Schulspielplatz			70'000.00		105'828.85	
219.506.00	Anschaffungen EDV Schule	5'236.00					
219.661.00	Kantonsbeitrag				20'000.00		



Konto	Investitionsrechnung Funktionale Gliederung IR	Rechnung 2013		Budget 2014		Rechnung 2014	
				Aufwand	Ertrag	Aufwand	Ertrag
3	KULTUR UND FREIZEIT	910'636.16	114'774.15	525'000.00	115'000.00	474'150.12	101'541.60
	Netto Aufwand		795'862.01		410'000.00		372'608.52
34	Sport	645'813.64	26'500.00				
	Netto Aufwand		619'313.64				
340	Erlebnisbad Alpenquell	645'813.64	26'500.00				
	Netto Aufwand		619'313.64				
340.503.00	Sanierung Alpenquell Erlebnisbad	645'813.64					
340.661.00	Kantionsbeitrag San. Hallenbad		26'500.00				
35	Übrige Freizeitgestaltung	264'822.52	88'274.15	525'000.00	115'000.00	474'150.12	101'541.60
	Netto Aufwand		176'548.37		410'000.00		372'608.52
350	Übrige Freizeitgestaltung	264'822.52	88'274.15	525'000.00	115'000.00	474'150.12	101'541.60
	Netto Aufwand		176'548.37		410'000.00		372'608.52
350.501.00	Neuerstellung Tennisplätze					112'408.33	
350.501.05	Mountainbike Trail Trida-Laret			180'000.00		56'966.95	
350.503.00	Tourismus Projekte Samnaun	264'822.52		345'000.00		211'972.34	
350.581.00	Studie Ausbau Skigebiet					92'802.50	
350.669.00	Anteil Bergbahnen Samnaun AG Tourismus Proj.+Ausbau Skigebiet		88'274.15		115'000.00		101'541.60



Konto	Investitionsrechnung Funktionale Gliederung IR	Rechnung 2013		Budget 2014		Rechnung 2014	
				Aufwand	Ertrag	Aufwand	Ertrag
6	VERKEHR	1'311'557.80	60'000.00	825'000.00	24'000.00	825'228.63	109'194.30
	Netto Aufwand		1'251'557.80		801'000.00		716'034.33
62	Gemeindestrassen	1'108'807.80	60'000.00	825'000.00	24'000.00	790'597.23	24'055.90
	Netto Aufwand		1'048'807.80		801'000.00		766'541.33
620	Gemeindestrassen	1'070'472.57	60'000.00	680'000.00	24'000.00	701'962.00	24'055.90
	Netto Aufwand		1'010'472.57		656'000.00		677'906.10
620.501.01	Zufahrt Compatsch, Anteil Gde	9'709.45					
620.501.04	Asphaltierungen Gemeindestrassen und Plätze Diverse	74'623.80		100'000.00		138'411.30	
620.501.07	Dorfsan. Str. Laret,(2. Et., Los 1)	496'785.32		410'000.00		419'134.85	
620.501.09	Deckbeläge	139'820.55		50'000.00		54'814.10	
620.503.05	Trottoir Samnaun Nord - Clis	349'533.45		120'000.00		89'601.75	
620.661.00	Anteil Kanton		60'000.00		24'000.00		20'000.00
620.669.00	Übrige Beiträge						4'055.90
622	Werkdienst	38'335.23		45'000.00		61'165.58	
	Netto Aufwand		38'335.23		45'000.00		61'165.58
622.506.00	Anschaffung Fahrzeug Werkdienst	38'335.23					
622.506.05	Anschaffung Garagentor Werkhof			45'000.00		39'289.20	
622.506.10	Abtrennung Waschhalle Werkhof					21'876.38	
624	Strassenbeleuchtung			100'000.00		27'469.65	
	Netto Aufwand				100'000.00		27'469.65
624.501.00	Beleuchtung Talwanderweg 2. Et.			100'000.00		27'469.65	
65	Regionalverkehr	202'750.00				34'631.40	85'138.40
	Netto Aufwand		202'750.00			50'507.00	
	Netto Ertrag						
650	Regionalverkehr	202'750.00				34'631.40	85'138.40
	Netto Aufwand		202'750.00			50'507.00	
	Netto Ertrag						
650.501.00	Beitrag an Spisser Landesstrasse, Cellaswaldgalerie	200'000.00					
650.501.01	Bushaltestelle Spissermühle	2'750.00				34'631.40	
650.600.00	Landabtretung Kant.Spissermühle						78'849.40
650.661.00	Kantonsbeitrag Bushaltestelle Sp.						6'289.00



Konto	Investitionsrechnung Funktionale Gliederung IR	Rechnung 2013		Budget 2014		Rechnung 2014	
				Aufwand	Ertrag	Aufwand	Ertrag
7	UMWELT UND RAUMPLANUNG	276'591.19	148'617.35	2'004'000.00	827'000.00	1'181'697.61	399'088.45
	Netto Aufwand		127'973.84		1'177'000.00		782'609.16
70	Wasserversorgung	74'124.45	60'001.70	970'000.00	147'000.00	831'086.42	92'565.45
	Netto Aufwand		14'122.75		823'000.00		738'520.97
700	Wasserversorgung	74'124.45	60'001.70	970'000.00	147'000.00	831'086.42	92'565.45
	Netto Aufwand		14'122.75		823'000.00		738'520.97
700.501.00	Neubau Grundwasserpumpwerk Motnaida und Zuleitungen	11'770.75		970'000.00		831'086.42	
700.501.04	Ersatz Hydrantenleitung Votlas	58'732.70					
700.565.00	Rückzlg. Anschlussgebühren WV	3'621.00					
700.610.00	Wasseranschlussgebühren		60'001.70		50'000.00		92'565.45
700.661.00	Kantonsbeiträge				97'000.00		
71	ARA	12'040.10	54'713.70	50'000.00	50'000.00		88'565.45
	Netto Ertrag	42'673.60				88'565.45	
710	ARA	12'040.10	54'713.70	50'000.00	50'000.00		88'565.45
	Netto Ertrag	42'673.60				88'565.45	
710.501.01	Erweiterung ARA	3'160.15		50'000.00			
710.506.01	Ersatz Dekanter	5'258.95					
710.565.00	Rückzlg. Anschlussgebühren ARA	3'621.00					
710.610.00	Kanalisationsanschlussgebühren		54'713.70		50'000.00		88'565.45
72	Abfallbeseitigung					42'289.30	
	Netto Aufwand						42'289.30
720	Abfallbeseitigung					42'289.30	
	Netto Aufwand						42'289.30
720.501.00	Deponie Jazun					42'289.30	



Konto	Investitionsrechnung Funktionale Gliederung IR	Rechnung 2013		Budget 2014		Rechnung 2014	
				Aufwand	Ertrag	Aufwand	Ertrag
75	Fluss- und Wildbachverbauung Netto Aufwand	31'454.94		430'000.00	230'000.00	288'322.19	188'220.85
			31'454.94		200'000.00		100'101.34
750	Fluss- und Wildbachverbauungen Netto Aufwand	31'454.94		430'000.00	230'000.00	288'322.19	188'220.85
			31'454.94		200'000.00		100'101.34
750.501.06	Bachverbauung Spissermühle	31'454.94		430'000.00		288'322.19	
750.661.00	Kantonsbeitrag				230'000.00		188'220.85
76	Lawinenverbauungen Netto Aufwand Netto Ertrag	158'971.70	33'569.95	554'000.00	400'000.00	19'999.70	29'736.70
			125'401.75		154'000.00	9'737.00	
760	Lawinenverbauungen Netto Aufwand Netto Ertrag	158'971.70	33'569.95	554'000.00	400'000.00	19'999.70	29'736.70
			125'401.75		154'000.00	9'737.00	
760.501.00	Lawinenverbauungen	105'951.05		500'000.00		9'406.00	
760.501.01	Gleitschneeschutz Champ da la Motta 2. Teil	53'020.65		54'000.00		10'593.70	
760.661.00	Beiträge Bund + Kanton		33'569.95		400'000.00		29'736.70
79	Raumordnung Netto Ertrag		332.00				
		332.00					
790	Raumordnung Netto Ertrag		332.00				
		332.00					
790.661.00	Kantonsbeiträge Erschliessungen		332.00				



Konto	Investitionsrechnung Funktionale Gliederung IR	Rechnung 2013		Budget 2014		Rechnung 2014	
				Aufwand	Ertrag	Aufwand	Ertrag
8	VOLKSWIRTSCHAFT	363'006.55	301'228.90	389'000.00	135'000.00	417'868.11	165'600.00
	Netto Aufwand		61'777.65		254'000.00		252'268.11
80	Landwirtschaft	5'000.00		164'000.00		120'400.00	
	Netto Aufwand		5'000.00		164'000.00		120'400.00
800	Landwirtschaft	5'000.00		164'000.00		120'400.00	
	Netto Aufwand		5'000.00		164'000.00		120'400.00
800.501.04	Hirtenhütte Zebias			20'000.00			
800.501.07	Neuanschaffung Abzäunung	5'000.00					
800.566.00	Beiträge für Ökonomiegebäude			144'000.00		120'400.00	
81	Forstwirtschaft	358'006.55	301'228.90	225'000.00	135'000.00	252'898.65	165'600.00
	Netto Aufwand		56'777.65		90'000.00		87'298.65
810	Forstverwaltung	358'006.55	301'228.90	225'000.00	135'000.00	252'898.65	165'600.00
	Netto Aufwand		56'777.65		90'000.00		87'298.65
810.501.01	SAP Schutzwald/Biodiversität	79'696.70		85'000.00		93'200.95	
810.501.04	SIE WW Curschiglias			40'000.00		23'400.40	
810.501.05	SIE Compatsch-Zanders	118'396.20		100'000.00		98'643.75	
810.501.06	SIE Kalchofa-Clis Grond	159'913.65				37'653.55	
810.661.00	Kantonsbeiträge		288'408.35		135'000.00		165'600.00
810.669.00	Übrige Beiträge		12'820.55				
83	Tourismus					44'569.46	
	Netto Aufwand						44'569.46
830	Tourismus					44'569.46	
	Netto Aufwand						44'569.46
830.501.04	Veranstaltungsplakattafeln Sam.					44'569.46	
9	FINANZEN UND STEUERN	6'540.00	809'220.00				
	Netto Ertrag	802'680.00					
94	Liegenschaften	6'540.00	809'220.00				
	Netto Ertrag	802'680.00					
946	Liegenschaften des Finanzvermögens	6'540.00	809'220.00				
	Netto Ertrag	802'680.00					
946.500.00	Zukauf Grundstücke	6'540.00					
946.600.00	Verkauf Grundstücke		9'120.00				
946.600.01	Verkauf alte Feuerwehrrhalle		700'000.00				
946.600.02	Verkauf Stallgebäude Laret		100'100.00				



Konto	Investitionsrechnung Artengliederung IR	Rechnung 2013		Budget 2014		Rechnung 2014	
				Aufwand	Ertrag	Aufwand	Ertrag
	Total	2'999'196.40	1'455'440.40	3'887'000.00	1'121'000.00	3'059'818.97	775'424.35
	Netto Aufwand		1'543'756.00		2'766'000.00		2'284'394.62
5	A U S G A B E N	2'999'196.40		3'887'000.00		3'059'818.97	
	Netto Aufwand		2'999'196.40		3'887'000.00		3'059'818.97
50	SACHGÜTER	2'985'740.60		3'743'000.00		2'846'616.47	
	Netto Aufwand		2'985'740.60		3'743'000.00		2'846'616.47
500	Grundstücke	6'540.00					
	Netto Aufwand		6'540.00				
501	Tiefbauten	1'550'785.91		3'159'000.00		2'428'831.15	
	Netto Aufwand		1'550'785.91		3'159'000.00		2'428'831.15
503	Hochbauten	1'271'584.51		465'000.00		301'574.09	
	Netto Aufwand		1'271'584.51		465'000.00		301'574.09
506	Mobilien, Maschinen, Fahrzeuge	156'830.18		119'000.00		116'211.23	
	Netto Aufwand		156'830.18		119'000.00		116'211.23
56	EIGENE BEITRÄGE	7'242.00		144'000.00		120'400.00	
	Netto Aufwand		7'242.00		144'000.00		120'400.00
565	Private Institutionen	7'242.00					
	Netto Aufwand		7'242.00				
566	Private Haushalte			144'000.00		120'400.00	
	Netto Aufwand				144'000.00		120'400.00
58	ÜBRIGE ZU AKTIVIERENDE AUSGABEN	6'213.80				92'802.50	
	Netto Aufwand		6'213.80				92'802.50
581	Planungen					92'802.50	
	Netto Aufwand						92'802.50
582	Vermessung, Vermarktung	6'213.80					
	Netto Aufwand		6'213.80				



Konto	Investitionsrechnung Artengliederung IR	Rechnung 2013		Budget 2014		Rechnung 2014	
				Aufwand	Ertrag	Aufwand	Ertrag
6	E I N N A H M E N		1'455'440.40		1'121'000.00		775'424.35
	Netto Ertrag	1'455'440.40		1'121'000.00		775'424.35	
60	ABGANG VON SACHGÜTERN		809'220.00				78'849.40
	Netto Ertrag	809'220.00				78'849.40	
600	Grundstücke		809'220.00				78'849.40
	Netto Ertrag	809'220.00				78'849.40	
61	NUTZUNGSABGABEN UND VORTEILSENTGELTE		114'715.40		100'000.00		181'130.90
	Netto Ertrag	114'715.40		100'000.00		181'130.90	
610	Anschlussgebühren		114'715.40		100'000.00		181'130.90
	Netto Ertrag	114'715.40		100'000.00		181'130.90	
66	BEITRÄGE FÜR EIGENE RECHNUNG		531'505.00		1'021'000.00		515'444.05
	Netto Ertrag	531'505.00		1'021'000.00		515'444.05	
661	Kanton		430'410.30		906'000.00		409'846.55
	Netto Ertrag	430'410.30		906'000.00		409'846.55	
669	Übrige		101'094.70		115'000.00		105'597.50
	Netto Ertrag	101'094.70		115'000.00		105'597.50	